

राष्ट्र उत्थान लघुवित्त वित्तीय संस्था लि.

Rastro Utthan Laghubitto Bittiyo Sanstha Ltd.

(नेपाल राष्ट्र बैंकबाट ईजाजतपत्र प्राप्त "घ" वर्गको राष्ट्रिय स्तरको लघुवित्त वित्तीय संस्था)

वार्षिक प्रतिवेदन

आ.व. २०७८/७९



चौथो वार्षिक साधारण सभा

केन्द्रीय कार्यालय:

सांगा, बनेपा न.पा.-१३, काभ्रेपलान्चोक

राष्ट्र उत्थान लघुवित्त वित्तीय संस्था लि.

सञ्चालक समिति



श्री चिरञ्जीवी बुढा क्षेत्री (वि.सी.)
अध्यक्ष
प्रतिनिधि, प्रभु बैंक लि.



श्री प्रदिप कुमार तिमिलसिना
सञ्चालक
प्रतिनिधि, नेपाल ग्रामीण विकास संस्था



सि.ए. श्री विमल डंगोल
सञ्चालक
प्रतिनिधि, राष्ट्रिय वाणिज्य बैंक लि.



श्री विजय कुमार क्षेत्री
सञ्चालक
स्वतन्त्र



श्री जगन्नाथ कुईकेल
कम्पनी सचिव

उच्च व्यवस्थापन समुह



श्री जया लोहनी
कार्यकारी निर्देशक



श्री जगन्नाथ कुईकेल
सहायक कार्यकारी निर्देशक



श्री सुरेश बोहरा
निर्देशक
प्रशासन, मानव संशाधन
तथा तालिम विभाग

राष्ट्र उत्थान लघुवित्त वित्तीय संस्था लिमिटेड
सांगा, बनेपा न.पा.-१३, काभ्रेपलान्चोक

वार्षिक प्रतिवेदन

आ.व. २०७८/७९



चौथो वार्षिक साधारण सभा

२०८० असार १६

विषय सूची

क्र.सं. विषय सूची	पेज नं.
१ चौथो वार्षिक साधारणसभा बस्ने सम्बन्धी सूचना	१
२ चौथो वार्षिक साधारण सभा बस्ने सम्बन्धी सामान्य जानकारी	२
३ प्रतिनिधि (प्रोक्सी) फारम	३
४ संचालक समितिको तर्फबाट अध्यक्षज्यूद्वारा प्रस्तुत प्रतिवेदन	५
५ विगत ४ वर्षमा संस्थाको कार्यक्रमको तुलनात्मक विवरण (ग्राफ)	११
६ आर्थिक वर्ष २०७८/७९को कम्पनी ऐन, २०६३ को दफा १०९ उपदफा (४) अनुसारको अतिरिक्त विवरणहरु	१३
७ धितोपत्र दर्ता तथा निष्काशन नियमावली २०७३ को नियम २६ को उपनियम २ सँग सम्बन्धित अनुसूची १५ बमोजिमको वार्षिक विवरण	१६
८ सूचनाको हक सम्बन्धी ऐन, २०६४ दफा (५) को उपदफा (३) बमोजिमको आ.व. २०७९/०८० मा सार्वजनिक गरेको विवरण	१७
९ संस्थागत सुशासन सम्बन्धी वार्षिक अनुपालना प्रतिवेदन (सूचीकृत संगठित संस्थाहरुको संस्थागत सुशासन सम्बन्धी निर्देशिका, २०७४ बमोजिम)	१९
१० आ.व. २०७८/०७९ को वार्षिक वित्तीय विवरण प्रकाशन गर्ने सम्बन्धमा नेपाल राष्ट्र बैंकको स्वीकृत पत्र	२७
११ नेपाल राष्ट्र बैंकको पत्रमा उल्लेख कैफियत उपर सञ्चालक समितिको प्रतिक्रिया	२८
१२ प्रबन्धपत्र तथा नियमावली संशोधन सम्बन्धी तीन महले विवरण	३०
१३ स्वतन्त्र लेखापरीक्षकको प्रतिवेदन	३१
१४ वित्तीय विवरणहरु	
१४.१ वासलात	३४
१५.२ नाफा नोक्सान हिसाब	३५
१४.३ नाफा नोक्सान बाँडफाँड हिसाब	३६
१४.४ ईक्वीटीमा भएको परिवर्तन सम्बन्धी विवरण	३७
१४.५ नगद प्रवाह विवरण	३८
१४.६ वित्तीय विवरणहरुसँग सम्बन्धी अनुसूचीहरु	३९
१४.७ प्रमुख लेखा नीतिहरु	५४
१४.८ लेखा सम्बन्धी टिप्पणीहरु	५७
१५ NFRS मा आधारित वित्तीय विवरण तथा अनुसूचीहरु	६६
१६ महत्वपूर्ण टिपोटहरु	१३५
१७ तालिम कार्यक्रमका केही फलकहरु	१३७

राष्ट्र उत्थान लघुवित्त वित्तीय संस्था लिमिटेड (RULBSL)

सांगा, बनेपा न.पा.-१३, काभ्रेपलान्चोक

चौथो वार्षिक साधारण सभाको सूचना

(प्रथम पटक प्रकाशित मिति २०८०/२/२७)

श्री आदरणीय शेयरधनी महानुभावहरु,

यस राष्ट्र उत्थान लघुवित्त वित्तीय संस्था लिमिटेडको मिति २०८०/२/२६ गतेको सञ्चालक समितिको ९०औं बैठकको निर्णयानुसार यस वित्तीय संस्थाको चौथो वार्षिक साधारण सभा देहायका विषयमा छलफल गर्न निम्न लिखित मिति, स्थान र समयमा बस्ने भएकोले कम्पनी ऐन २०६३ को दफा ६७ (२) अनुसार सम्पूर्ण शेयरधनी महानुभावहरुको जानकारी तथा आफु स्वयं वा रितपूर्वकको प्रतिनिधि मार्फत उपस्थितिको लागि यो सूचना प्रकाशित गरिएको छ ।

सभा हुने मिति, स्थान र समय

मिति : २०८०/३/१६ गते शनिवार (तद्अनुसार ०१ जुलाई, २०२३),

स्थान : होटल अरनिको, धुलिखेल, काभ्रेपलान्चोक

समय : अपरान्ह १:०० वजे ।

छलफलका विषयहरु:

(क) साधारण प्रस्तावहरु:

- १) अध्यक्षज्यूको मन्तव्य तथा संचालक समितिको तर्फबाट अध्यक्षज्यूले पेश गर्नुहुने आर्थिक वर्ष २०७८/०७९ को वार्षिक प्रतिवेदन उपर छलफल गरी पारित गर्ने ।
- २) लेखापरीक्षकको प्रतिवेदन सहितको आर्थिक वर्ष २०७८/०७९ को बासलात, नाफा नोक्सान हिसाव, नगद प्रवाह विवरण, ईक्विटीमा भएको परिवर्तन सम्बन्धी विवरण सहित सम्बन्धित अनुसूचीहरु र नेपाल वित्तीय प्रतिवेदनमान (NFRS) बमोजिम तयार गरिएको आर्थिक वर्ष २०७८/०७९ को वित्तीय विवरणहरु उपर छलफल गरी पारित गर्ने ।
- ३) बैंक तथा वित्तीय संस्था सम्बन्धी ऐन, २०७३ को दफा ६३ तथा कम्पनी ऐन, २०६३ को दफा १११ अनुसार यस वित्तीय संस्थाको आर्थिक वर्ष २०७९/०८० को लेखापरीक्षण कार्यको लागि लेखापरीक्षण समितिबाट सिफारिस भए बमोजिम लेखापरीक्षक नियुक्त गर्ने र निजको पारिश्रमिक निर्धारण गर्ने ।
- ४) सर्वसाधारण शेयरधनीहरुको तर्फबाट प्रतिनिधित्व गर्ने २ (दुई) जना सञ्चालकको निर्वाचन गर्ने ।

(ख) विशेष प्रस्तावहरु:

१) प्रबन्धपत्र तथा नियमावलीमा संशोधन गर्ने सम्बन्धमा:

- १.१ संस्थाको चुक्ता पूँजी रु. १७,५०,००,०००/- (अक्षरेपी सत्र करोड पचास लाख) बाट वृद्धि गरी रु. २६,००,००,०००/- (अक्षरेपी छब्बीस करोड मात्र) पुऱ्याउने सम्बन्धि प्रस्ताव पारित गर्ने ।
- १.२ प्रबन्ध पत्र तथा नियमावलीमा आवश्यक संशोधन गर्ने ।

२) गाभ्ने/गाभिने (Merger) वा प्राप्ति (Acquisition) सम्बन्धमा:

- २.१ राष्ट्र उत्थान लघुवित्त वित्तीय संस्था लिमिटेड आशा लघुवित्त वित्तीय संस्था लिमिटेडसंग गाभ्ने/गाभिने (प्राप्ति) मा जाने प्रयोजनको लागि सम्पन्न प्रारम्भिक सहमतिपत्र (MoU), संयुक्त प्राप्ति समिति गठन एवं संयुक्त प्राप्ति समितिलाई आवश्यक कार्य गर्न सक्ने अख्तियार प्रत्यायोजन गर्ने संचालक समितिको निर्णय अनुमोदन गर्ने ।
- २.२ राष्ट्र उत्थान लघुवित्त वित्तीय संस्था लिमिटेड तथा आशा लघुवित्त वित्तीय संस्था लिमिटेड बीच भएको गाभ्ने/गाभिने (प्राप्ति) सम्बन्धी प्रारम्भिक सहमतिपत्र (MoU) बमोजिम यस संस्थाको चल अचल संपत्ति र दायित्व मूल्यांकन (Due Diligence Audit) गर्न संयुक्त प्राप्ति समितिबाट संपत्ति र दायित्व मूल्यांकनकर्ता N.B.S.M. & Associates, Chartered Accountants लाई गरेको नियुक्ति र निजको पारिश्रमिक तथा प्राप्ति (एक्विजिसन) सम्बन्धी अन्य भए गरेका खर्चहरु अनुमोदन गर्ने ।
- २.३ आशा लघुवित्त वित्तीय संस्था लिमिटेडसंग यस लघुवित्त वित्तीय संस्था प्राप्ति (एक्विजिसन) मा जाने अन्तिम संभौता पत्र (Final Agreement Paper) लगायतका अन्य भए गरेका संपूर्ण कार्यहरुको अनुमोदन गर्ने प्रस्ताव पारित गर्ने । साविक सञ्चालक समितिका पदाधिकारीहरुको कार्यकाल जतिसुकै बाँकी भएतापनि प्राप्ति (एक्विजिसन) कार्य सम्पन्न भई एकीकृत कारोबार गरी दुबै वित्तीय संस्थाबाट प्रतिनिधित्व रहने गरी एक पूर्णकालिन नयां सञ्चालक समिति गठन भएपश्चात् विद्यमान सञ्चालकहरुको बाँकी कार्यकाल स्वतः समाप्त भएको मानिने सम्बन्धी प्रस्ताव पारित गर्ने ।

- २.४ राष्ट्र उत्थान लघुवित्त वित्तीय संस्था लिमिटेडलाई आशा लघुवित्त वित्तीय संस्था लिमिटेडले प्राप्त (एक्विजिशन) गर्ने प्रयोजनको लागि मूल्यांकनकर्ता N.B.S.M. & Associates, Chartered Accountants बाट प्राप्त सम्पत्ति तथा दायित्व मूल्यांकन प्रतिवेदन (Due Diligence Audit Report) तथा अन्य सम्बद्ध व्यवस्था समेतका आधारमा संयुक्त प्राप्त समितिको सिफारिसमा यस वित्तीय संस्थाको संचालक समितिले स्वीकृत गरे बमोजिम यस लघुवित्त संस्थाको १ कित्ता शेयर बराबर आशा लघुवित्त वित्तीय संस्था लिमिटेडको १ कित्ता शेयर हुने गरी शेयर आदान प्रदान अनुपात (Share Swap Ratio, 1:1) कायम गरी आशा लघुवित्त वित्तीय संस्था लिमिटेडसंग प्राप्त (एक्विजिशन) मा जानको लागि स्वीकृति प्रदान गर्ने ।
- २.५ राष्ट्र उत्थान लघुवित्त वित्तीय संस्था लिमिटेडलाई आशा लघुवित्त वित्तीय संस्था लिमिटेडले प्राप्त (एक्विजिशन) गरे पश्चात् "राष्ट्र आशा लघुवित्त वित्तीय संस्था लिमिटेड" को नामबाट एकीकृत कारोबार गर्ने तथा केन्द्रीय कार्यालय यसै संस्थाको केन्द्रीय कार्यालय, सांगा, बनेपा न.पा.-१३ काभ्रेपलान्चोकमा रहने प्रस्ताव पारित गर्ने ।
- २.६ राष्ट्र उत्थान लघुवित्त वित्तीय संस्था लिमिटेडलाई आशा लघुवित्त वित्तीय संस्था लिमिटेडले प्राप्त (एक्विजिशन) गर्ने प्रकृत्यामा नेपाल राष्ट्र बैंक, कम्पनी रजिष्ट्रारको कार्यालय, नेपाल धितोपत्र बोर्ड, नेपाल स्टक एक्सचेञ्ज लिमिटेड लगायत नियमनकारी निकायको स्वीकृति लिने/अभिलेख गर्ने क्रममा वा पूंजी संरचना वा प्रबन्धपत्र नियमावलीको संशोधन सम्बन्धमा नियमनकारी निकायहरुबाट संशोधन, परिमार्जन तथा थपघट गर्न कुनै निर्देशन प्राप्त भएमा प्राप्त निर्देशन बमोजिम संशोधन/परिमार्जन समेतका संपूर्ण कार्यहरु गर्न सञ्चालक समितिलाई पूर्ण अख्तियारी प्रदान गर्ने ।

(ग) विविध ।

१) स्वतन्त्र संचालकको नियुक्तिको जानकारी सम्बन्धमा ।

चौथो वार्षिक साधारण सभा सम्बन्धी सामान्य जानकारी :

- चौथो वार्षिक साधारण सभा प्रयोजनका लागि यस वित्तीय संस्थाको मिति २०८०/०३/०५ गते १ दिन शेयर दाखिला खारेज दर्ता बन्द रहनेछ । साथै नेपाल स्टक एक्सचेञ्ज लिमिटेडमा मिति २०८०/०३/०४ गते सम्म कारोबार भई प्रचलित कानून बमोजिम वित्तीय संस्थाको शेयर रजिष्ट्रार एनआईविएल एस क्यापिटल लि., लाजिम्पाट, काठमाडौंमा प्राप्त विवरणको आधारमा कायम शेयरधनीहरु मात्र साधारण सभामा भाग लिन र मतदान गर्न योग्य हुनेछन् ।
- चौथो वार्षिक साधारण सभामा भाग लिन इच्छुक शेयरधनी महानुभावहरुले शेयर हितग्राही (डिम्याट) खाता नम्बर र आफ्नो परिचय खुल्ने फोटो सहितको आधिकारिक परिचय पत्र वा सोको प्रतिलिपि अनिवार्य रूपमा साथमा लिई उपस्थित हुन अनुरोध छ ।
- शेयरधनी महानुभावहरुलाई शेयरधनी दर्ता किताबमा कायम रहेको ठेगानामा वार्षिक प्रतिवेदन पुस्तिका पठाइने छ । कुनै कारणवश उक्त पुस्तिका प्राप्त नभएमा संस्थाको केन्द्रीय कार्यालय, सांगा, बनेपा न.पा.-१३, काभ्रेपलान्चोक वा एनआईविएल एस क्यापिटल लि., लाजिम्पाट, काठमाडौंमा सम्पर्क गर्नुहुन वा वित्तीय संस्थाको वेबसाईट www.rulbsl.com बाट समेत प्राप्त गर्न सकिनेछ ।
- नाबालक शेयरधनीहरुको तर्फबाट यस कम्पनीको शेयर लगत किताबमा संरक्षकको रूपमा नाम दर्ता भएको व्यक्तिले सभामा भाग लिने प्रतिनिधि तोक्न पाउनेछन् ।
- साधारण सभामा भाग लिने प्रत्येक शेयरधनी महानुभावहरुले सभा हुने स्थानमा उपस्थित भई त्यहाँ रहेको हाजिरी पुस्तिकामा दस्तखत गर्नुपर्नेछ । हाजिरी पुस्तिका विहान १०:३० बजेदेखि साधारण सभा सम्पन्न नभएसम्म खुला रहनेछ ।
- साधारण सभामा भाग लिन नसक्ने र प्रतिनिधि नियुक्त गर्न चाहने शेयरधनीहरुले रितपूर्वक प्रोक्सी फाराम भरी सभा हुनुभन्दा ४८ घण्टा अगावै यस वित्तीय संस्थाको केन्द्रीय कार्यालय, सांगा, बनेपा न.पा.-१३, काभ्रेपलान्चोकमा दर्ता गराउनु पर्नेछ ।
- शेयरधनी महानुभावहरुले व्यक्त गर्नुभएका मन्तव्य तथा प्रश्नहरुको सम्बन्धमा सञ्चालक समितिका तर्फबाट अध्यक्ष आफैले वा निजबाट आदेश पाएका पदाधिकारीबाट सामुहिक रूपले उत्तर दिइनेछ ।
- छलफलका विषयसूची मध्ये विविध शीर्षक अर्न्तगत छलफल गर्न इच्छुक शेयरधनीले सभा हुनुभन्दा ७ (सात) दिन अगावै छलफलको विषय कम्पनी सचिव मार्फत सञ्चालक समितिको अध्यक्षलाई लिखित रूपमा दिनुपर्नेछ । सो विषय छलफलमा समावेश गरिए पनि निर्णयको रूपमा रहने छैन ।
- शेयरधनी महानुभावहरु सभा स्थलमा आउंदा प्रचलित कानूनले निषेध गरेका वस्तुहरु लिई आउन पाइने छैन ।
- सञ्चालक निर्वाचन सम्बन्धी कार्यक्रम निर्वाचन अधिकृतले तोके बमोजिम हुनेछ । वार्षिक साधारण सभा हुनु भन्दा ७ (सात) दिन अगावै सो सम्बन्धी विस्तृत विवरण वित्तीय संस्थाको वेबसाईट www.rulbsl.com तथा केन्द्रीय कार्यालय, सांगा, बनेपा न.पा.-१३, काभ्रेपलान्चोकको सूचना पाटीमा टांस गरिनेछ ।
- अन्य थप जानकारीका लागि कम्पनीको केन्द्रीय कार्यालय, सांगा, बनेपा न.पा.-१३, काभ्रेपलान्चोकमा कार्यालय समय भित्र सम्पर्क गर्नुहुन अनुरोध छ ।

प्रतिनिधि (प्रोक्सी) फारम

श्री संचालक समिति
राष्ट्र उत्थान लघुवित्त वित्तीय संस्था लि.
केन्द्रीय कार्यालय
साँगा, काभ्रेपलान्चोक ।

विषय: प्रतिनिधि (Proxy) नियुक्त गरेको बारे ।

महाशय,

..... जिल्ला म.न.पा/उ.म.न.पा./न.पा./गा.पा. वडा नं. बस्ने
म ले त्यस कम्पनीको शेयरधनीको हैसियतले मिति २०८०/०३/१६ का
दिन हुने चौथो वार्षिक साधारण सभामा स्वयं उपस्थित भई छलफल तथा निर्णयमा सहभागी हुन नसक्ने भएकोले उक्त
सभामा भाग लिन तथा मतदान गर्नको लागिजिल्ला म.न.पा/उ.म.न.पा./न.पा./गा.पा.वडा नंबस्ने
त्यस कम्पनीका शेयरधनी श्री/श्रीमतीलाई मेरो प्रतिनिधि (Proxy) नियुक्त गरी
पठाएको छु ।

प्रतिनिधिको

दस्तखत:

नाम:

निवेदकको

दस्तखत:

नाम:

ठेगाना:

शेयर संख्या:

मिति:

द्रष्टव्य:

- प्रतिनिधि (प्रोक्सी) मुकरर गर्दा शेयरवाला बाहेक अरुलाई गर्न पाइने छैन ।
- यो निवेदन साधारण सभा हुनुभन्दा कम्तीमा ४८ घण्टा अगावै यस वित्तीय संस्थाको केन्द्रीय कार्यालय, साँगा,बनेपा न.पा-१३, काभ्रेपलान्चोकमा पेश गरी सक्नु पर्नेछ ।
- एकभन्दा बढि प्रतिनिधि (प्रोक्सी) को नाम उल्लेख गरेमा फारम रद्द गरिने छ । एउटा भन्दा बढी फारम प्राप्त भएमा सबैभन्दा अगाडी दर्ता भएको प्रतिनिधि (प्रोक्सी)लाई मान्यता दिइनेछ ।

प्रवेश-पत्र

शेयर धनीको नाम :.....

शेयर क्रम संख्या नं. :.....

शेयर संख्या :.....

शेयर धनीको दस्तखत :..... चौथो वार्षिक साधारण सभामा उपस्थित हुन जारी गरिएको प्रवेश-पत्र :

- यो प्रवेश-पत्र सभा कक्षमा प्रवेश गर्दा र साधारण सभा सम्पन्न नहुन्जेल अनिवार्य रूपमा साथमा राख्नु होला ।
- प्रवेश-पत्रको खाली स्थान शेयरधनी स्वयम्ले भर्नु हुन अनुरोध छ ।

नोट: यो निवेदन साधारण सभा शुरु हुनु भन्दा कम्तीमा ४८ घण्टा अगावै संस्थाको रजिस्टर्ड कार्यालयमा पेश गरिसक्नु पर्नेछ :
(एकभन्दा बढी प्रतिनिधि (प्रोक्सी) को नाम उल्लेख गरेमा प्रतिनिधि (प्रोक्सी) फारम रद्द गरिने छ ।)

चौथो वार्षिक साधारण सभामा सञ्चालक समितिको तर्फबाट श्री अध्यक्षज्यूको प्रतिवेदन

आदरणीय शेयरधनी महानुभावहरू,

राष्ट्र उत्थान लघुवित्त वित्तीय संस्था लिमिटेडको चौथो वार्षिक साधारण सभामा भाग लिन पाल्नु भएका सम्पूर्ण शेयरधनी महानुभावहरूलाई वित्तीय संस्थाको सञ्चालक समितिको तर्फबाट हार्दिक स्वागत एवं अभिवादन गर्दछु । यस अवसरमा यहाँहरू समक्ष संस्थाको चौथो वार्षिक प्रतिवेदन प्रस्तुत गर्न पाउँदा ज्यादै खुशी लागेको छ । विक्रम सम्बत् २०७९ आषाढ मसान्तसम्मको वित्तीय संस्थाको वासलात, आर्थिक वर्ष २०७८/०७९ को नाफा नोक्सान हिसाब, इक्विटीमा भएको परिवर्तन विवरण, नगद प्रवाह विवरण तथा संलग्न अनुसूचीहरू स्वीकृतिका लागि यस गरिमामय साधारण सभामा प्रस्तुत गर्ने अनुमति चाहन्छु । प्रस्तुत वित्तीय विवरण तथा प्रतिवेदनको अध्ययन पश्चात् यहाँहरूबाट वित्तीय संस्थाले पाउने सुभाव, सहयोग तथा सद्भावले वित्तीय संस्थाको भावी कार्ययोजना निर्माण तथा लक्ष्य प्राप्तमा थप मद्दत पुग्नेछ भन्ने विश्वास लिएको छु ।

(१) लघुवित्तको पृष्ठभूमि तथा वर्तमान वातावरण र कारोबारको सिंहावलोकन :

श्री नेपाल राष्ट्र बैंकको नीति अनुसार सबै लघुवित्त गैर सरकारी संस्थाहरू (FI-NGOs) “घ” वर्गको लघुवित्त वित्तीय संस्थामा रुपान्तरण गर्ने निर्देशन बमोजिम नेपाल ग्रामीण विकास संस्थाको लघुवित्त परियोजना, “क” वर्गका वाणिज्य बैंकहरू; राष्ट्रिय वाणिज्य बैंक लि. र प्रभु बैंक लि. तथा ३६ प्रतिष्ठित व्यक्तिहरू समेतको संस्थापक शेयर रहने गरी यस राष्ट्र उत्थान लघुवित्त वित्तीय संस्था लिमिटेडको संस्थापना भएको हो ।

यो लघुवित्त वित्तीय संस्था नेपाल सरकार, उद्योग मन्त्रालय कम्पनी रजिष्ट्रारको कार्यालयमा कम्पनी ऐन, २०६३ बमोजिम मिति २०७५/०६/१४ मा पब्लिक लिमिटेड कम्पनीको रुपमा दर्ता भएको हो । यस संस्थाको हाल अधिकृत पूँजी रु. ५० करोड, जारी तथा चूक्ता पूँजी रु. २६ करोड रहेको छ । यस संस्थाले नेपाल राष्ट्र बैंकबाट “घ” वर्गको राष्ट्रियस्तरको लघुवित्त वित्तीय संस्थाको रुपमा कार्य गर्ने ईजाजतपत्र मिति २०७५/१०/१६ मा प्राप्त गरेको र मिति २०७५/११/०८ का दिन देखि नेपाल ग्रामीण विकास संस्थाको सम्पत्ति तथा दायित्व यस संस्थामा हस्तान्तरण भई विधिवत् कारोबार शुभारम्भ भएको व्यहोरा सबैमा स्मरण गराउन चाहन्छु ।

यस संस्थाले मिति २०७५/११/०८ का दिनदेखि वित्तीय कारोवार सञ्चालन गरेर आफ्नो कार्यक्षेत्र भित्रका दुरदराज गाउँबस्तीहरू रहेका आर्थिक र सामाजिक रुपमा पछि परेका विपन्न परिवारलाई विशेषतः महिला वर्गलाई वित्तीय पहुँच लगायतको सेवा प्रदान गर्दै आएकोछ । आर्थिक वर्ष २०७८/०७९ को अन्त्य सम्ममा वित्तीय संस्थाले नेपाल भरिका ४२ जिल्लामा १०० वटा शाखा कार्यालयहरू मार्फत लघुवित्त सेवा प्रदान गर्दैआएको छ । साथै यस आर्थिक वर्षको अन्त्य सम्ममा संस्थाबाट ५१,५७३ परिवारले लघुवित्त सेवा लिईरहेका छन् ।

(२) राष्ट्रिय तथा अन्तराष्ट्रिय परिस्थितिबाट संस्थाको कारोवारलाई परेको असर तथा सोको न्यूनीकरण :

विगतको कोरोना माहामारीले पारेको असर, वर्तमान अवस्थामा बैंक तथा वित्तीय संस्थाहरूको कर्जाको व्याजदर र सेवा शूलकमा वृद्धि तथा विद्यमान असहज परिस्थितिको कारण कर्जा असुलीमा भएको कठिनाईले गर्दा वित्तीय संस्थाको व्याज आमदानीमा संकुचन आई समग्र नाफा र नगद प्रवाहमा प्रतिकूल असर परेको छ । साथै हालै नियमन निकायबाट लागू भएको १ ऋणी १ लघुवित्त संस्था र लघुवित्त वित्तीय संस्थाहरू बीचको तिब्र प्रतिस्पर्धाको कारण समेत यस संस्थालाई प्रतिकूल असर परिरहेको छ ।

यस विषम परिस्थितिका बावजुद व्यवस्थापनको कार्यकौशल, स्रोत परिचालन गर्न सक्ने क्षमता र जोखिम व्यवस्थापन गर्न प्रयोग गरिएका उचित रणनीतिका कारण प्रतिकूल अवस्थामा समेत यस अवधिमा संस्थाको कारोवार सन्तोषप्रद रहेको व्यहोरा यस सभालाई जानकारी गराउन पाउँदा हामीलाई खुशी लागेको छ ।

(३) प्रतिवेदन तयार भएको मितिसम्म चालु आर्थिक वर्षको उपलब्धि, चुनौती र भावी योजना तथा रणनीति निम्नानुसार रहेको छ ।

३.१. उपलब्धि विवरण :

वित्तीय संस्थाको चालु आ.व. २०७९/०८० को चैत्र मसान्तसम्मको वित्तीय विवरण अनुसारको कारोवारमा भएको उपलब्धि विवरण देहाय बमोजिम रहेको छ ।

(नेपाल वित्तीय प्रतिवेदन मान (NFRS) बमोजिम तयार गरिएको)

क्र.सं.	विवरण	आ.व.२०७८/०७९ आषाढ मसान्त सम्मको	चालु आ.व.२०७९/०८० चैत्र मसान्त सम्मको	थपघट प्रतिशत
१.	चुक्ता पुंजी	२६०,०००,०००	२६०,०००,०००	०.००
२.	सापटी	२,१४५,८२८,२६६	२,३२२,५६९,४८६	८.२४
३.	बचत निक्षेप	८२८,४९८,६७८	८६३,७४४,५८१	४.२५
४.	बैंक तथा नगद मौज्जात	१७७,०२१,७५८	१७९,२८८,०७०	१.२८
५.	लगानीमा रहिरहेको कर्जा	३,२५७,२२९,५३६	३,४९८,९२५,८३५	७.४२
६.	व्याज आम्दानी	४७४,५७६,८२८	३९३,७८३,६८९	(१७.०२)
७.	अन्य आम्दानी	४०,९०९,९९४	३६,८२८,८५८	(९.९८)
८.	कर्मचारी तलब भत्ता खर्च	१३३,८५०,६४६	११२,५५५,०२८	(१५.९९)
९.	कार्यालय संचालन खर्च	६६,१९२,८२२	४४,३००,५६१	(३३.०७)
१०.	व्याज खर्च	२२५,५४६,९४२	२३४,२३४,९५२	३.८५
११.	खुद नाफा/नोक्सान	५३,६८८,७९८	३७,२३८,९२३	(३०.६४)
१२.	जिल्ला संख्या	४२	४३	२.३८
१३.	शाखा संख्या	१००	१०१	१.००
१४.	केन्द्र संख्या	४,८८२	५,२११	६.७४
१५.	सदस्य संख्या	५१,५७३	५४,३७८	५.४४
१६.	ऋणी संख्या	३५,२९०	३५,८५३	१.६०
१७.	कर्मचारी संख्या	३१४	३१४	०.००

बैंकिङ प्रणालीमा तरलताको चरम अभाव र कर्जा सापटीको व्याजदरमा अत्यधिक वृद्धिको कारण एकातिर संस्थाको व्याज खर्चमा उल्लेखनीय वृद्धि भएको तर संस्थाले कर्जा लगानीमा लिने व्याजदरमा नियामक निकायबाट अधिकतम सिमा निर्धारण गरिएकोले खुद व्याज आम्दानीमा खासै वृद्धि नभई वार्षिक लक्ष्यनुसार खुद मुनाफा नभएतापनि यस अवधिमा संस्थाको समग्र वित्तीय स्थिति सन्तोषजनक रहेको छ । यस अवधिमा यस संस्थाले देशका ४३ जिल्लामा १०१ शाखा कार्यालय मार्फत सेवा प्रदान गर्दै आइरहेको छ । संस्थाले लघुवित्त कार्यक्रम विस्तार गर्दा लघुवित्त सेवाको पहुँच नपुगेका दुर्गम स्थानीय तहहरूलाई प्राथमिकतामा राख्दै समूह/गैर समूहका कुल ५४,३७८ विपन्न परिवार सदस्यहरूलाई सेवा प्रदान गर्दै आएको छ । कृषि, पशुपालन, सेवा व्यवसाय, लघु उद्यम तथा समूहको आवश्यकता अनुसारका व्यवसायहरूमा लगानी बढाउँदै राष्ट्रिय स्तरको अग्रणी लघुवित्त वित्तीय संस्थाको रूपमा छोटो अवधिमा आफुलाई स्थापित गर्न सफल भैरहेको छ ।

३.२. समस्या र चुनौती :

कर्जा सापटीको व्याजदरमा निरन्तर वृद्धि, तरलता अभाव, कर्जाको सांवा र व्याज असुलीमा समस्या, वित्तीय संस्थाहरूका बीचको तिब्र प्रतिस्पर्धा, राष्ट्रिय तथा अन्तर्राष्ट्रिय अर्थतन्त्रमा आएको सुस्तता लगायतबाट यस संस्थामा समेत प्रत्यक्ष रूपमा असर परेको छ । उल्लेखित कारणहरूका साथै हाल भैरहेको मर्जर तथा प्राप्ति

मार्फत प्रतिस्पर्धी संस्थाहरूको क्षमतामा भएको वृद्धि, छोटो छोटो समयमा भैरहने नियमनकारी परिवर्तन आदि कारणले गर्दा संस्थाको व्यवसाय विस्तारमा थप चुनौती हुने देखिन्छ ।

३.३ वित्तीय संस्थाको भावी योजना तथा रणनीति :

उल्लेखित चुनौतीहरूको सामना गर्दै जनशक्तिको प्रभावकारी व्यवस्थापन गर्ने, नयां लगानीका क्षेत्रहरू पहिचान गर्ने, संचालन खर्चमा मितव्ययिता अपनाउने, प्रतिस्पर्धी क्षमताको विकास गर्दै जाने, आधुनिक प्रविधिको प्रयोग गरी डिजिटल प्रविधिमा जोड दिने, वित्तीय सेवा पहुँच नपुगेको क्षेत्रको पहिचान गरी सेवा प्रदान गर्ने तथा उपयुक्त व्यवसायिक रणनीतिको तर्जुमा गरी कार्य संचालन गर्ने संस्थाको रणनीति रहेको छ । आगामी दिनहरूमा उपलब्ध स्रोत साधनको सही तवरले प्रयोग गर्दै विपन्न वर्गका ऋणीहरूको आवश्यकता पुरा गर्ने उद्देश्यमा यो लघुवित्त वित्तीय संस्था दृढ रहेको छ ।

नेपाल राष्ट्र बैंकको नीति/निर्देशन तथा हालको आवश्यकता बमोजिम यस वित्तीय संस्था आशा लघुवित्त वित्तीय संस्थामा गाभिने अन्तिम सम्झौता भएको छ । तत् पश्चात् एक सबल र सक्षम वित्तीय संस्थाको रूपमा स्थापित हुने विश्वास लिईएको छ ।

(४) ग्राहक संरक्षण तथा वित्तीय साक्षरता कार्यक्रम :

संस्थासंग आवद्ध रहेका सदस्यहरूको सामुहिक हितको लागि ग्राहक संरक्षण कोष मार्फत नीतिगत व्यवस्था गरी विभिन्न सहयोग जस्तै ग्राहक सदस्यहरूलाई कल्याणकारी सुत्केरी खर्च प्रति व्यक्ति रु.२,०००/-, सदस्यको पति/पत्नीको वा छोरा/छोरीको मृत्यु भएमा क्रिया खर्च प्रति व्यक्ति रु.५,०००/-, ऋणीको मृत्यु भएमा बांकी सांवा/व्याज मिनाहा, दैविप्रकोपबाट धन जनको क्षति भएमा अवस्था हेरी राहत खर्च, उत्कृष्ट केन्द्र प्रमुख तथा सदस्यलाई पुरस्कार, एस.ई.ई. परिक्षामा सर्वोत्कृष्ट अंक हासिल गर्ने सदस्यका छोरा/छोरीलाई प्रति व्यक्ति रु.५,०००/- नगद पुरस्कारको व्यवस्था गर्दै आएको छ । यस आ.व.मा यस कोषबाट कल्याणकारी खर्च रु. १,१६,६६,७२०/- गरिएको छ ।

यस वित्तीय संस्थाले संस्थागत सामाजिक उत्तरदायित्व अन्तर्गत शिक्षा, स्वास्थ्य, दैविप्रकोप व्यवस्थापन, वातावरण संरक्षण, सरसफाई, सांस्कृतिक प्रवर्द्धन, वित्तीय साक्षरता, लक्षित वर्गको आयआर्जन र क्षमतामा अभिवृद्धि गर्ने खालका विभिन्न सामाजिक कार्यक्रमहरू गर्दै आफ्नो सामाजिक उत्तरदायित्व पुरा गर्दै आएको छ ।

(५) पूंजी वृद्धि:

यस वित्तीय संस्थाले यस आ.व.मा सर्वसाधारणमा शेयर निष्कासन गरी चुक्ता पूंजी रु. १७ करोड ५० लाखबाट रु. २६ करोड पु-याएको छ ।

(६) कम्पनीको औद्योगिक तथा व्यवसायिक सम्बन्ध :

वित्तीय संस्थाको नेपाल राष्ट्र बैंक, कम्पनी रजिष्ट्रारको कार्यालय लगायतका नियमनकारी निकायहरूसंग सुमधुर सम्बन्ध रही आएको छ । साथै सरकारी/गैरसरकारी संस्था र बैंक तथा वित्तीय संस्थाहरू एवं सेवाग्राही सदस्यहरू लगायतका सम्पूर्ण सरोकारवालाहरूसंग सौहार्दपूर्ण सम्बन्ध कायम राख्दै सहकार्य गर्दै आएको छ । विभिन्न बैंक तथा वित्तीय संस्थाहरूबाट विपन्न वर्ग कर्जा प्राप्त भएको र आवश्यकतानुसार थप रकम प्राप्त हुनेछ । यी र यस्तै प्रकारका भविष्यमा हुने थप सम्बन्धले वित्तीय संस्थाको भविष्यमा फलदायी नतिजा निस्कने अपेक्षा गरिएको छ ।

(७) सञ्चालक समितिमा भएको हेरफेर र सोको कारण :

७.१. आ.व. २०७८/०७९ को सञ्चालक समिति यस प्रकार रहेको थियो :

क्र.सं.	नाम र थर	पद
१	श्री प्रल्हाद मान माली	अध्यक्ष (स्वतन्त्र सञ्चालक)
२	श्री चिरन्जीवी बुढा क्षेत्री (वि.सी.)	सञ्चालक
३	श्री रीता सापकोटा पौडेल	सञ्चालक
४	श्री प्रदीप कुमार तिमिलसिना	सञ्चालक
५	श्री विमल डंगोल	सञ्चालक

७.२. आ.व. २०७९/०८० मा हालसम्म सञ्चालक समिति यस प्रकार रहेको छ ।

क्र.सं.	नाम र थर	पद	हेरफेरको कारण
१	श्री चिरन्जीवी वुढा क्षेत्री (वि.सी.)	अध्यक्ष	अध्यक्षले राजिनामा दिएकोले
२	श्री प्रदीप कुमार तिमिलसिना	सञ्चालक	हेरफेर नभएको
३	श्री विमल डंगोल	सञ्चालक	हेरफेर नभएको
४	श्री विजय कुमार क्षेत्री	स्वतन्त्र सञ्चालक	नयां नियुक्ती भएको

(८) कारोबारलाई असर पार्ने मुख्य कुराहरू :

यस संस्थाको कारोवारलाई मुख्यतः निम्न लिखित लगायतका कुराहरूले विशेष असर पार्दछ । उपरोक्तानुसार असर न्यूनीकरणका लागि संस्थाको सञ्चालक समिति, विभिन्न उप समिति तथा व्यवस्थापन पक्ष चनाखो रही सम्भावित हानी नोक्सानी कम गर्न कटिबद्ध रहेकाछौं । यस कार्यमा शेयरधनी महानुभावहरूबाट समेत सुझावको अपेक्षा राखेका छौं ।

- ८.१ बर्तमान परिस्थितिमा बैंक तथा वित्तीय संस्थाहरूको तरलतामा संकुचन आउंदा व्याजदरमा हुने वृद्धि र यस संस्थाले पाउन सक्ने वित्तीय स्रोतको कमीबाट उत्पन्न हुन सक्ने समस्या,
- ८.२ समग्र देशको आर्थिक, मौद्रिक तथा वित्तीय नीति लगायत नेपाल राष्ट्र बैंकले गर्ने नियमन एवं निर्देशनको अप्रत्याशीत परिवर्तनबाट सिर्जना हुनसक्ने असरहरू,
- ८.३ एउटै व्यक्तिले विभिन्न संस्थाहरूबाट कर्जा लिने प्रवृत्ति बढेकोले बजारमा कर्जा सेवाको प्रवाह ग्राहकको क्षमताभन्दा बढी हुने अवस्था,
- ८.४ देशका दुर्गम स्थानहरूमा शाखा कार्यालय खोल्न तथा प्रविधि उपयोग गर्न न्यूनतम सुविधा नहुंदा काम गर्न कठिनाई हुनुका साथै संस्थालाई बढी व्ययभार व्यहोर्नु पर्ने अवस्था,
- ८.५ काबु बाहिरको परिस्थितिबाट आकस्मिक रूपमा आउन सक्ने घटना र हाल लघुवित्त क्षेत्रमा विभिन्न कारणबस कर्जा असुली प्रकृत्यामा भैरहेको अवरोधका कारणले गर्दा कर्जा अनुशासनमा नकारात्मक प्रभाव पर्न गई भाखा नाघेको कर्जाको मात्रा बढ्न सक्ने अवस्था ,
- ८.६ कर्जा सापटको व्याजदरमा निरन्तर वृद्धि तर संस्थाले लिने कर्जाको व्याजदरमा नियामक निकायबाट लगाईएको अंकुस,
- ८.७ बढ्दो Employee Turn Over देखिएकोले योग्य कर्मचारीको अभाव भई कर्मचारी उत्पादकत्वमा ह्रास,
- ८.८ उच्च मूल्य वृद्धिले सञ्चालन खर्च बृद्धि भई संस्थाको दीगोपनामा हुनसक्ने असर,
- ८.९ लघु तथा साना व्यवसाय, उद्योग तथा पूंजीबजारमा आउन सक्ने उतारचढावबाट हुन सक्ने जोखिमहरू,
- ८.१० प्राकृतिक प्रकोपको कारणले आउन सक्ने जोखिमहरू ।

(९) लेखापरीक्षण प्रतिवेदनमा कुनै कैफियत उल्लेख भएको भए सोको उपर सञ्चालक समितिको प्रतिक्रिया :

यस वित्तीय संस्थाको नियमित कार्यसञ्चालनका क्रममा देखिएका सामान्य संचालनगत कैफियतहरू बाहेक आ.व.२०७८/०७९ को लेखापरीक्षण प्रतिवेदनमा विशेष टिप्पणीहरू उल्लेख भएको छैन । देखिएका सामान्य कैफियतहरू प्रायः सुधार गरिसकिएको र अन्य कैफियतहरू सुधार हुने क्रममा रहेका छन् ।

(१०) लाभांश बाँडफाँड गर्न सिफारिस गरिएको रकम :

यस आ.व.मा लाभांश प्रस्ताव गरिएको छैन ।

(११) कम्पनी ऐन, २०६३ को दफा १०९ को उपदफा ४ सँग सम्बन्धित सञ्चालक समितिको संक्षिप्त प्रतिवेदन :

कम्पनी ऐन, २०६३ को दफा १०९ को उपदफा ४ सँग सम्बन्धित सञ्चालक समितिको आ.व. २०७८/०७९ को संक्षिप्त प्रतिवेदन यसै साथ संलग्न गरिएको छ ।

(१२) संस्थागत सुशासन :

संस्थागत सुशासन संस्था विकासको मेरुदण्ड हो भन्ने मान्यता अनुरूप संस्थाको आर्थिक तथा प्रशासनिक काम कारवाहीहरू पारदर्शी रूपमा संचालन गरी संस्थागत सुशासनको विकास गर्न एवम् सोको अनभूती गराउन संस्था सदैव क्रियाशील छ । वित्तीय संस्थामा सम्पादन हुने कार्यहरू नेपाल राष्ट्र बैंकबाट जारी निर्देशन तथा प्रचलित व्यवस्थाहरूको पूर्ण रूपमा पालना गरी संस्थागत सुशासनको निरन्तर परिपालनाको लागि संचालक समितिले विभिन्न नीति, निर्देशिका तथा कार्यविधिहरू निमार्ण गरी सोको प्रभावकारी व्यवस्थापन, कार्यसञ्चालन र कार्यान्वयन गर्दै आईरहेको छ ।

(१३) आन्तरिक नियन्त्रण प्रणाली:

१३.१ **नीति तथा विनियमावली :** वित्तीय संस्थाले व्यवसायमा निहित जोखिमलाई न्यून गर्ने तथा आन्तरिक नियन्त्रण प्रणालीलाई बलियो बनाउन नेपाल राष्ट्र बैंकले समय समयमा जारी गरेका नीति तथा निर्देशनको अधिनमा रहेर आवश्यक नीति, नियम र विनियमावली बनाई लागू गर्दै आएको छ ।

१३.२ **लेखापरीक्षण समिति :** वित्तीय संस्थामा गैर कार्यकारी सञ्चालकको मातहतमा एक लेखापरीक्षण समिति गठन गरिएको छ । यस समितिले वित्तीय संस्थाको आर्थिक अवस्थाको समीक्षा, आन्तरिक नियन्त्रण, लेखापरीक्षण सम्बन्धी कार्य र परिणाम सम्बन्धमा विस्तृत छलफल गरी वित्तीय संस्थाको व्यवस्थापनलाई आवश्यक निर्देशन दिने गर्दछ । वित्तीय संस्थाका आन्तरिक र बाह्य लेखापरीक्षकहरूको सो समितिमा सिधै पहुँच रहेको छ । निजहरूले पेश गर्ने प्रतिवेदन र यस समितिको प्रतिवेदन उपर सञ्चालक समितिले विस्तृत छलफल गर्ने व्यवस्था गरिएको छ । नेपाल राष्ट्र बैंकले तोके बमोजिम प्रमुख उत्तरदायित्व हुने गरी यस समितिले कार्य संचालन गर्दछ ।

१३.३ **जोखिम व्यवस्थापन समिति :** वित्तीय संस्थामा गैर कार्यकारी सञ्चालकको संयोजकत्वमा एक जोखिम व्यवस्थापन समिति गठन गरिएको छ । लेखापरीक्षण समितिका संयोजक जोखिम व्यवस्थापन समितिको पदेन सदस्य रहेका छन् । नेपाल राष्ट्र बैंकले तोके बमोजिम प्रमुख उत्तरदायित्व हुने गरी यस समितिले कार्य संचालन गर्दछ ।

१३.४ **कर्मचारी सेवा सुविधा समिति :** सञ्चालक समितिले गैर कार्यकारी सञ्चालकको संयोजकत्वमा एक कर्मचारी सेवा सुविधा समिति गठन गरेको छ । नेपाल राष्ट्र बैंकले तोकेबमोजिम काम कर्तव्य र अधिकार हुने गरी यस समितिले कार्य संचालन गर्दछ । कर्मचारीको सेवा सुविधा तथा शर्तहरूमा परिवर्तन गर्नुपर्दा यस समितिको सिफारिस बमोजिम गर्ने गरिएको छ ।

१३.५ **सम्पत्ति शुद्धीकरण अनुगमन समिति:** सञ्चालक समितिले गैर कार्यकारी सञ्चालकको संयोजकत्वमा एक सम्पत्ति शुद्धीकरण अनुगमन समिति गठन गरेको छ । नेपाल राष्ट्र बैंकले तोकेबमोजिम काम कर्तव्य र अधिकार हुने गरी यस समितिले कार्य संचालन गर्दछ ।

१४. मानव संसाधन विकास :

गत आ.व. को अन्तसम्ममा संस्थामा कार्यरत कर्मचारीको संख्या ३१४ रहेकोमा आ.व. २०७८/०७९ को अन्त्यमा समेत कुल कर्मचारी संख्या ३१४ नै रहेको छ । संस्थाले व्यवसायको आकार तथा शाखा संख्यामा वृद्धि सँगसँगै आवश्यक कर्मचारीको नियुक्ती तथा पदस्थापन पनि गर्दै आएको छ । कर्मचारीहरूको वृत्ति विकासका सन्दर्भमा सञ्चालन हुने विभिन्न विषयका राष्ट्रिय तथा अन्तर्राष्ट्रियस्तरका तालिम, सेमिनार र गोष्ठीहरूमा सहभागी गराउने कार्यलाई निरन्तरता दिनुका साथै वित्तीय संस्थाको आवश्यकता अनुसारका विषयहरूमा सम्बन्धित क्षेत्रका विज्ञहरूलाई परिचालन गरी तालिम कार्यक्रमहरूको आयोजना गरिएका छन् । संस्थामा कार्यरत कर्मचारीहरूको सामुहिक हक हितको संरक्षण गरी सामाजिक सुरक्षा प्रदान गर्न कर्मचारी कल्याण कोष खडा गरिएको छ । साथै सबै कर्मचारीहरूलाई नेपाल सरकारको सामाजिक सुरक्षा कोषमा आवद्ध गराई योगदान कर्तालाई सामाजिक सुरक्षा प्राप्त गर्ने व्यवस्था मिलाईएको छ ।

१५. सम्बन्धित पक्ष विवरण :

वित्तीय संस्थाले आफ्नो सञ्चालक समितिको वित्तीय स्वार्थ भएको कुनै पनि पक्षसँग वित्तीय कारोवार गरेको छैन । सञ्चालक र कार्यकारी प्रमुखको विवरण र निजहरूलाई उपलब्ध गराइएको सुविधा यसै प्रतिवेदनमा उल्लेख गरिएको छ ।

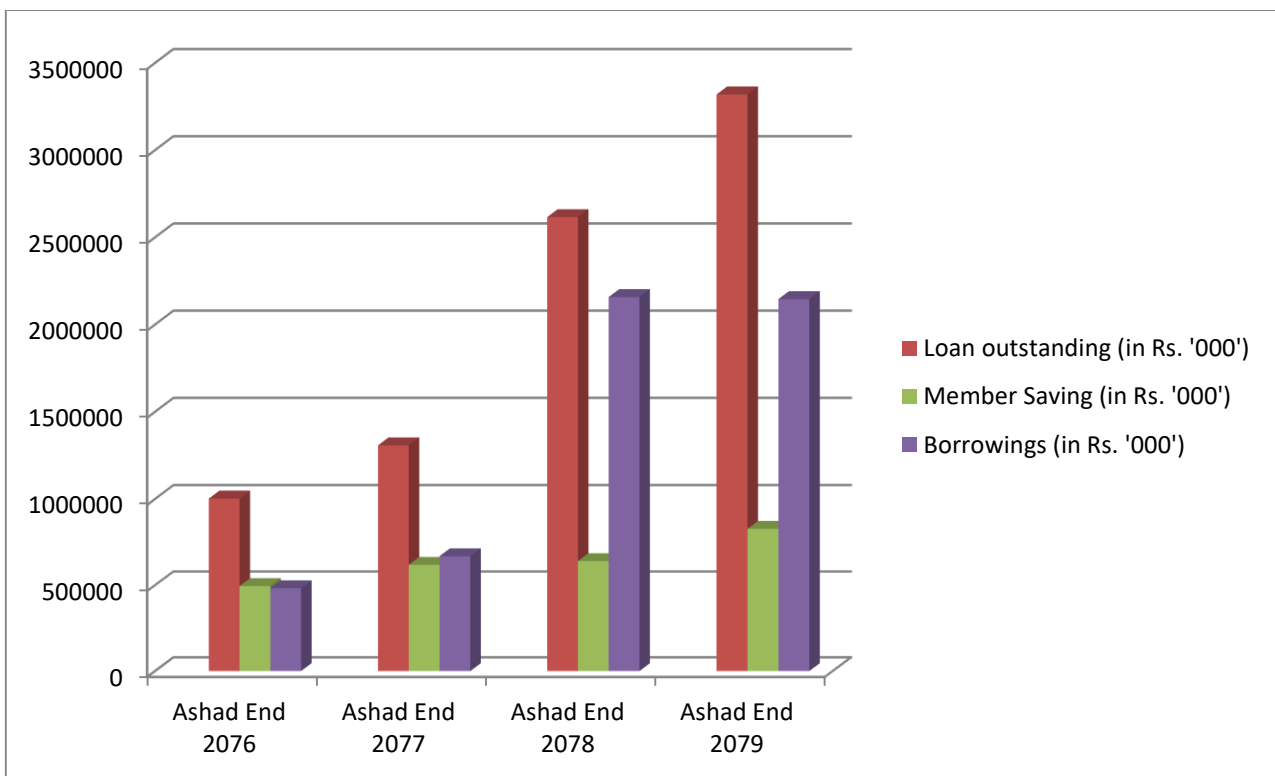
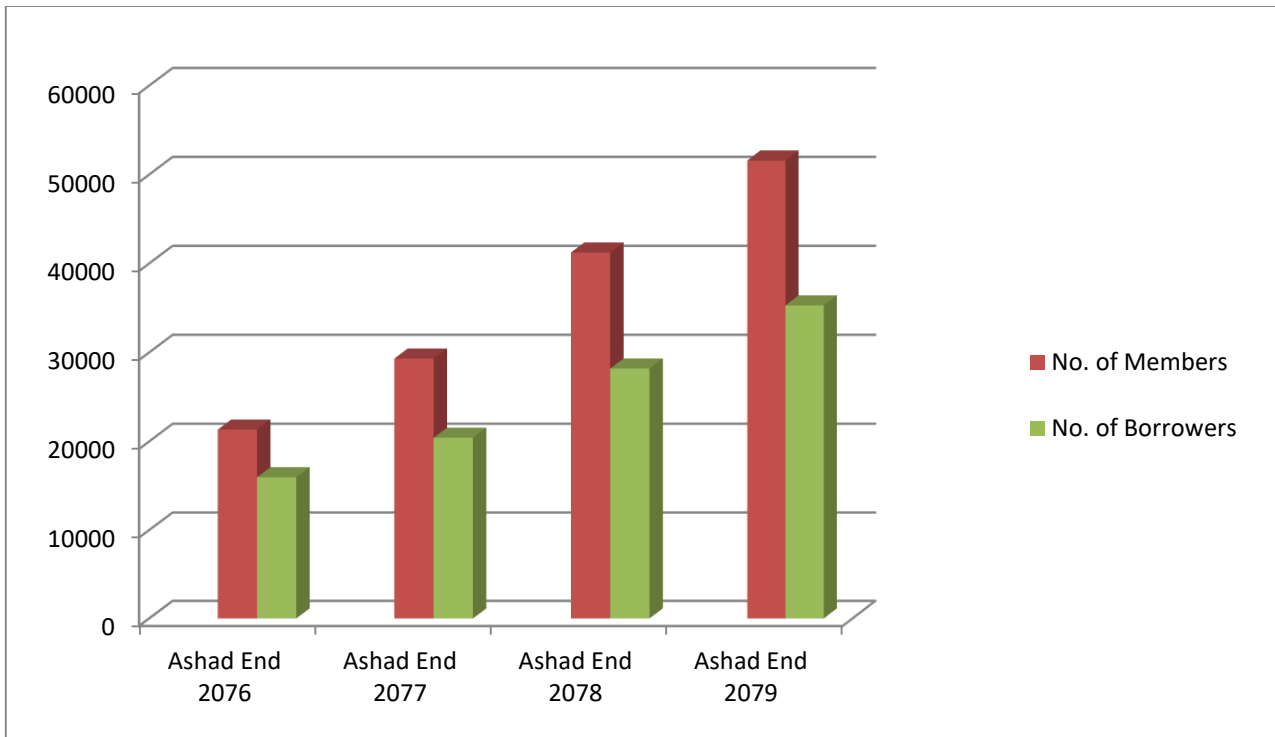
१६ कृतज्ञता ज्ञापन :

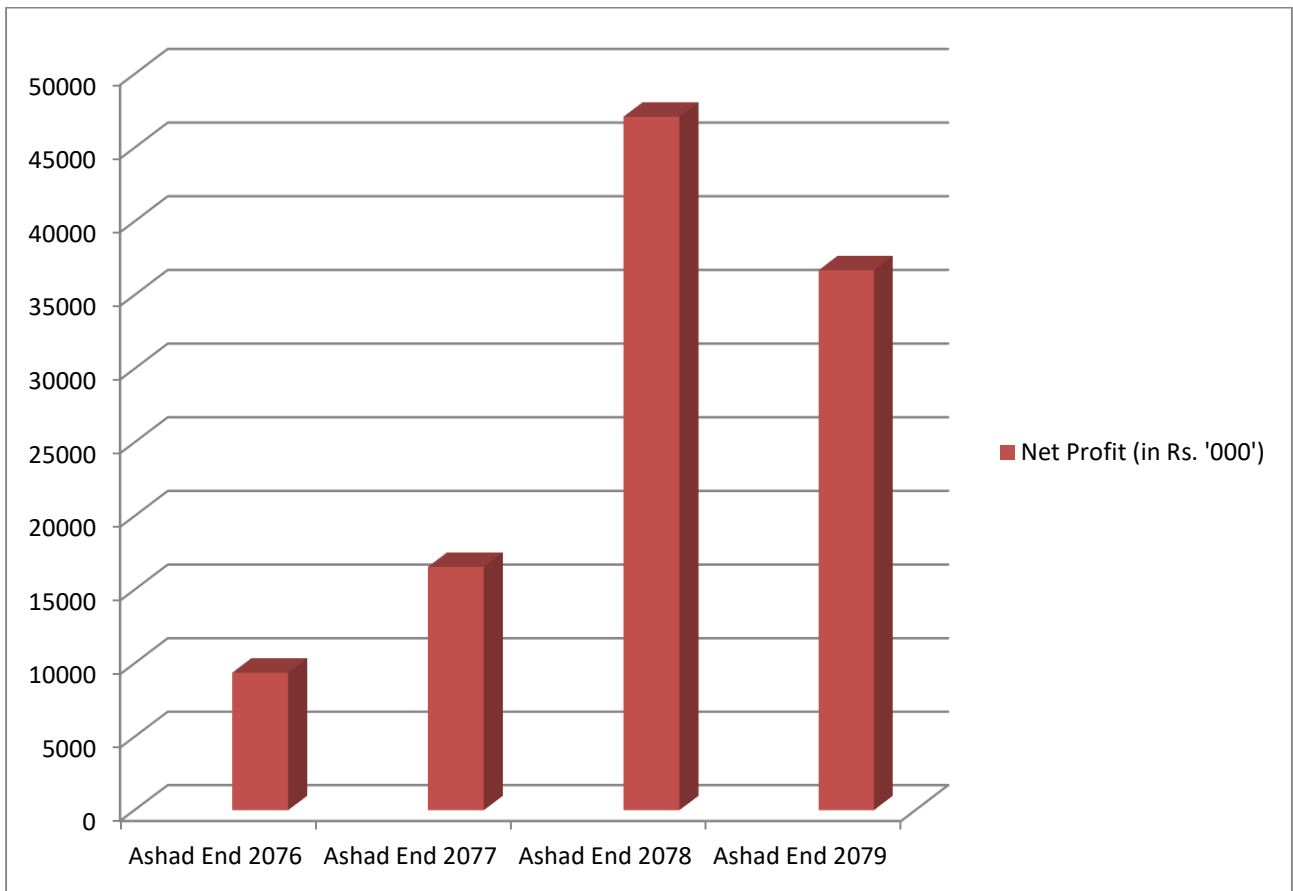
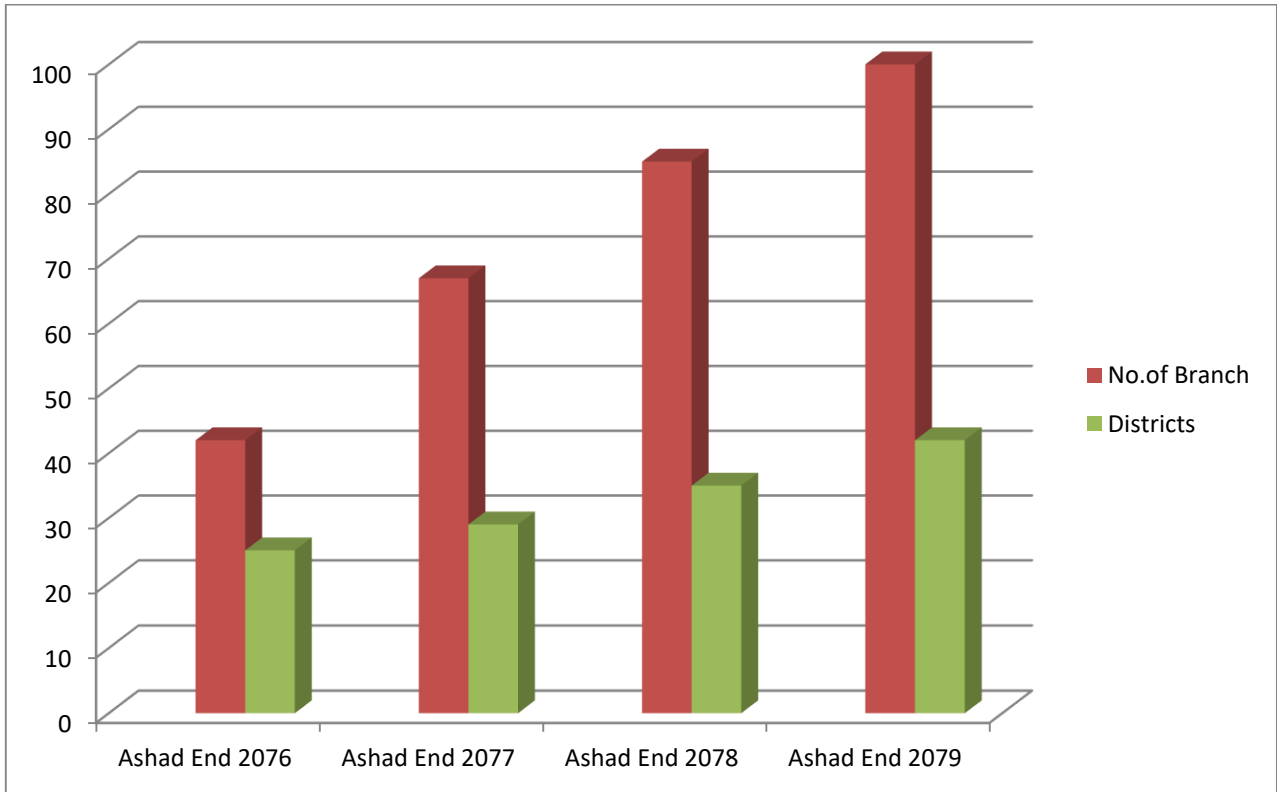
यस अवसरमा संस्थाको स्थापना र उन्नतिको लागि बहुमूल्य योगदान पुऱ्याउनु हुने शेयरधनी महानुभावहरु, ग्राहकवर्ग, कम्पनी रजिष्ट्रारको कार्यालय, नेपाल राष्ट्र बैंक, नेपाल धितोपत्र बोर्ड, नेपाल स्टक एक्सचेन्ज लगायत अन्य निकायका पदाधिकारीहरु, संस्थाको प्रतिष्ठा उच्च राख्न सहयोग गर्नुहुने पत्रकारहरु, संस्थालाई कर्जा तथा बैकिङ्ग सुविधा उपलब्ध गराउने विभिन्न बैंक तथा वित्तीय संस्थाहरु एवम् अन्य शुभेच्छुकहरु प्रति सञ्चालक समितिको तर्फबाट हार्दिक आभार व्यक्त गर्दछु । आउँदा दिनमा यहाँहरुबाट अझ बढी सहयोगको अपेक्षा गरेको छु । संस्थाले आजको दिनसम्म हासिल गरेका उपलब्धि विभिन्न संस्थाहरुको सहयोग र सद्भावको साथै संस्थाका कार्यकारी निर्देशक र सबै इमान्दार कर्मचारीहरुको अहोरात्रको परिश्रमबाट सम्भव भएकोले यस अवसरमा संस्थाका सम्पूर्ण कर्मचारीहरुलाई हार्दिक धन्यवाद दिन चाहन्छु । अन्त्यमा, विगतमाभै संस्थाको उन्नतिको लागि यहाँहरु सबैबाट आगामी दिनमा पनि सल्लाह, सुझाव र हौसला प्राप्त हुने अपेक्षा राखेको छु ।

मिति : २०८०/०२/२६

चिरन्जीवी वुढा क्षेत्री (वि.सी.)
अध्यक्ष

विगत ४ वर्षको संस्थाको कार्यक्रमको तुलनात्मक विवरण (ग्राफ)





आर्थिक वर्ष २०७८/७९को कम्पनी ऐन, २०६३ को दफा १०९ को उपदफा ४ अनुसारको अतिरिक्त विवरणहरु

- (क) विगत वर्षको कारोबारको सिंहावलोकन :
सञ्चालक समितिको प्रतिवेदनमा विस्तृत रूपमा उल्लेख गरिएको ।
- (ख) राष्ट्रिय तथा अन्तर्राष्ट्रिय परिस्थितिबाट कम्पनीको कारोबारलाई कुनै असर परेको भए सो असर :
सञ्चालक समितिको प्रतिवेदनमा विस्तृत रूपमा उल्लेख गरिएको ।
- (ग) प्रतिवेदन तयार भएको मितिसम्म चालु वर्षको उपलब्धि र भविष्यमा गर्नपर्ने कुराको सम्बन्धमा सञ्चालक समितिको धारणा:
सञ्चालक समितिको प्रतिवेदनमा विस्तृत रूपमा उल्लेख गरिएको ।
- (घ) कम्पनीको औद्योगिक वा व्यवसायिक सम्बन्ध :
यस सम्बन्धमा सञ्चालक समितिको प्रतिवेदनमा विस्तृत जानकारी उपलब्ध गराइएको ।
- (ङ) सञ्चालक समितिमा भएको हेरफेर र सोको कारण :
सञ्चालक समितिको प्रतिवेदनमा विस्तृत विवरण खुलाइएको ।
- (च) संस्थाको कारोबारलाई असर पार्न सक्ने मुख्य समस्या तथा चुनौतिहरु :
सञ्चालक समितिको प्रतिवेदनमा उल्लेख गरिएको ।
- (छ) लेखापरीक्षण प्रतिवेदनमा कुनै कैफियत उल्लेख भएको भए सो उपर सञ्चालक समितिको प्रतिक्रिया :
आ.व.२०७८/०७९ को लेखापरीक्षण प्रारम्भिक प्रतिवेदनमा सामान्य कैफियत रहेकोमा सो उपर कारवाही भइसकेको छ ।
- (ज) लाभांश बाँडफाँड गर्न सिफारिस गरिएको रकम :
यस आ.व.मा लाभांश प्रस्ताव गरिएको छैन ।
- (झ) शेयर जफत भएको भए जफत भएको शेयर संख्या, त्यस्तो शेयरको अङ्कित मूल्य, त्यस्तो शेयर जफत हुनुभन्दा अगावै सो वापत कम्पनीले प्राप्त गरेको जम्मा रकम र त्यस्तो शेयर जफत भएपछि सो शेयर बिक्री गरी कम्पनीले प्राप्त गरेको रकम तथा जफत भएको शेयर वापत रकम फिर्ता गरेको भए सोको विवरण :
शेयर जफत भएको छैन ।
- (ञ) विगत आर्थिक वर्षमा कम्पनी र यसको सहायक कम्पनीको कारोबारको प्रगति र सो आर्थिक वर्षको अन्तमा रहेको स्थितिको पुनरावलोकन :
वित्तीय संस्थाले गरेको प्रगतिका बारेमा यसै प्रतिवेदनको विभिन्न बुँदाहरूमा प्रस्तुत गरिएको छ । यस कम्पनीको कुनै पनि सहायक कम्पनी छैन ।
- (ट) कम्पनी तथा त्यसको सहायक कम्पनीले आर्थिक वर्षमा सम्पन्न गरेको प्रमुख कारोबारहरु र सो अवधिमा कम्पनीको कारोबारमा आएको कुनै महत्वपूर्ण परिवर्तन :
वित्तीय संस्थाले आर्थिक वर्षमा सम्पन्न गरेको प्रमुख कारोबारहरु र सो अवधिमा कम्पनीको कारोबारमा आएको कुनै महत्वपूर्ण परिवर्तन मूल प्रतिवेदनमा समावेश गरिएको छ । यस कम्पनीको कुनै पनि सहायक कम्पनी छैन ।
- (ठ) विगत आर्थिक वर्षमा कम्पनीको आधारभूत शेयरधनीहरूले कम्पनीलाई उपलब्ध गराएको जानकारी :
यस संस्थामा कुनै पनि आधारभूत शेयरधनी व्यक्तिहरु हुनुहुन्न ।
- (ड) विगत आर्थिक वर्षमा कम्पनीका सञ्चालक तथा पदाधिकारीहरूले लिएको शेयरको स्वामित्वको विवरण र कम्पनीको शेयर कारोबारमा निजहरु संलग्न रहेको भए सो सम्बन्धमा निजहरुबाट कम्पनीले प्राप्त गरेको जानकारी :
वित्तीय संस्थाका सञ्चालक तथा पदाधिकारीहरूको शेयर स्वामित्व विवरण देहाय बमोजिम रहेको छ ।

१) संचालक समिति पदाधिकारी:

क्र.सं.	नाम	पद	शेयर स्वामित्व(किता)
१	श्री प्रल्हाद मान माली	अध्यक्ष(स्वतन्त्र सञ्चालक)	शेयर नभएको
२	श्री चिरन्जीवी बुढा क्षेत्री (वि.सी.)	सञ्चालक	शेयर नभएको
३	श्री रीता सापकोटा पौडेल	सञ्चालक	८००० (संस्थापक)
४	श्री प्रदीप कुमार तिमिलसिना	सञ्चालक	शेयर नभएको
५	श्री विमल डंगोल	सञ्चालक	शेयर नभएको

२) व्यवस्थापन पदाधिकारी:

क्र.सं.	नाम	पद	शेयर स्वामित्व(किता)
१	श्री सुधीर प्रसाद लोहनी	कार्यकारी निर्देशक	२५,०००(संस्थापक) ८५० (साधारण)
२.	श्री जया लोहनी	नायव कार्यकारी निर्देशक	५४०(साधारण)
३.	श्री जगन्नाथ कुडुकेल	सहायक कार्यकारी निर्देशक	३२०(साधारण)
४.	श्री सुरेश बोहरा	वरिष्ठ प्रबन्धक	२२०(साधारण)
५.	श्री हिरण्य बहादुर थापा	प्रबन्धक	२१०(साधारण)
६	श्री नेत्र जंग थापा	वरिष्ठ अधिकृत	१५५ (साधारण)
७	श्री पंकज पाण्डे	वरिष्ठ अधिकृत	१६५ (साधारण)
८	श्री पुष्कर मिश्र	का.मु.अधिकृत	१५० (साधारण)
९	श्री सरोज राज भारती	का.मु.अधिकृत	१२५ (साधारण)

(ढ) विगत आर्थिक वर्षमा कम्पनीसँग सम्बन्धित सम्भौताहरूमा कुनै सञ्चालक तथा निजको नजिकको नातेदारको व्यक्तिगत स्वार्थको बारेमा उपलब्ध गराइएको जानकारीको व्यहोरा :

वित्तीय संस्थासँग सम्बन्धित सम्भौताहरूमा कुनै सञ्चालक तथा निजका आफन्तको व्यक्तिगत स्वार्थ रहेको छैन ।

(ण) कम्पनीले आफ्नो शेयर आफैले खरीद गरेको भए त्यसरी आफ्नो शेयर खरीद गर्नुको कारण, त्यस्तो शेयरको संख्या र अङ्कित मूल्य तथा त्यसरी शेयर खरीद गरेवापत कम्पनीले भुक्तानी गरेको रकम :

यस अवधिमा कम्पनीले आफ्नो शेयर आफैले खरीद गरेको छैन ।

(त) आन्तरिक नियन्त्रण प्रणाली भए वा नभएको र भएको भए सोको विस्तृत विवरण :

१) **नीति तथा विनियमावली** : वित्तीय संस्थाले व्यवसायमा निहित जोखिमलाई न्यून गर्ने तथा आन्तरिक नियन्त्रण प्रणालीलाई बलियो बनाउन नेपाल राष्ट्र बैंकले समय समयमा जारी गरेका नीति तथा निर्देशनको अधिनमा रहेर आवश्यक नीति, नियम र विनियमावली बनाई लागू गर्दै आएको छ ।

२) **लेखापरीक्षण समिति** : वित्तीय संस्थामा गैर कार्यकारी सञ्चालकको मातहतमा एउटा लेखापरीक्षण समिति गठन गरिएको छ । यस समितिले वित्तीय संस्थाको आर्थिक अवस्थाको समीक्षा, आन्तरिक नियन्त्रण, लेखापरीक्षण सम्बन्धी कार्यक्रम र लेखापरीक्षणको परिणाम सम्बन्धमा विस्तृत छलफल गरी वित्तीय संस्थाको व्यवस्थापनलाई आवश्यक निर्देशन दिने गर्दछ । वित्तीय संस्थाका आन्तरिक र बाह्य लेखापरीक्षकहरूले सो समितिमा सिधै पहुँच राखेका छन् । निजहरूले पेश गर्ने प्रतिवेदन र यस समितिको प्रतिवेदन उपर सञ्चालक समितिले विस्तृत छलफल गर्ने व्यवस्था गरिएको छ । नेपाल राष्ट्र बैंकले तोके बमोजिम यस समितिको प्रमुख उत्तरदायित्व हुने गरी समितिले कार्य संचालन गर्दछ ।

३) **जोखिम व्यवस्थापन समिति** : वित्तीय संस्थामा गैर कार्यकारी सञ्चालकको संयोजकत्वमा एउटा जोखिम व्यवस्थापन समिति गठन गरिएको छ । लेखापरीक्षण समितिका संयोजक जोखिम व्यवस्थापन समितिको पदेन सदस्य रहेका छन् । नेपाल राष्ट्र बैंकले तोकेबमोजिम यस समितिको काम, कर्तव्य र अधिकार हुने गरी कार्य संचालन गर्दछ ।

४) **कर्मचारीसेवा सुविधा समिति** : सञ्चालक समितिले गैर कार्यकारी सञ्चालकको संयोजकत्वमा एउटा कर्मचारी व्यवस्थापन र सेवा सुविधा समिति गठन गरेको छ । नेपाल राष्ट्र बैंकले तोकेबमोजिम यस समितिको काम कर्तव्य र अधिकार हुने गरी यस समितिले आफ्नो कार्य संचालन गर्दछ ।

(थ) विगत आर्थिक वर्षको कुल व्यवस्थापन खर्चको विवरण :

आर्थिक वर्ष २०७८/०७९ को व्यवस्थापन खर्च (कर्मचारी खर्च र अन्य सञ्चालन खर्च) रु. १९,७२,२५,६९३/- रहेको छ ।

(द) लेखापरीक्षण समितिका सदस्यहरुको नामावली, निजहरुले प्राप्त गरेको पारिश्रमिक, भत्ता तथा सुविधा, सो समितिले गरेको काम कारबाहीको विवरण र सो समितिले कुनै सुझाव दिएको भए सोको विवरण :

सञ्चालक समितिद्वारा गठित लेखापरीक्षण समिति गैरकार्यकारी सञ्चालक श्री चिरन्जीवी वुढा क्षेत्री (वि.सि.) को संयोजकत्वमा गठन गरिएको छ । उक्त समितिमा अर्का सञ्चालक श्री प्रदिप कुमार तिमिलसिना सदस्य हुनुहुन्छ भने आन्तरिक लेखा परीक्षण विभागका विभागीय प्रमुख सचिव रहनु भएको छ । लेखापरीक्षण समितिमा कार्य गरेवापत यस आर्थिक वर्षमा रु.३९,०००/- भत्ता प्रदान गरिएको छ । यस समितिले संस्थाको आन्तरिक लेखापरीक्षण प्रतिवेदन तथा बाह्य लेखापरीक्षण प्रतिवेदनको समीक्षा गरी सोबाट प्राप्त सल्लाह, सुझाव तथा निर्देशनहरुको पालना भए नभएको मूल्यांकन गर्ने तथा उक्त प्रतिवेदनहरुको समीक्षा गरी सुधारका लागि आवश्यक निर्देशन दिने गरेको छ । समितिले आन्तरिक तथा बाह्य लेखापरीक्षकहरु नियुक्तिका लागि सञ्चालक समिति समक्ष आवश्यक सिफारिस गर्ने गरेको छ ।

(ध) सञ्चालक, प्रबन्ध सञ्चालक, कार्यकारी प्रमुख, कम्पनीका आधारभुत शेयरधनी वा निजको नजिकका नातेदार वा निज संलग्न रहेको फर्म, कम्पनी वा संगठित संस्थाले कम्पनीलाई कुनै रकम बुझाउन बाँकी भए सो कुरा :

सो नभएको ।

(न) सञ्चालक, प्रबन्ध सञ्चालक, कार्यकारी प्रमुख तथा पदाधिकारीहरुलाई भुक्तानी गरिएको पारिश्रमिक, भत्ता तथा सुविधाको रकम :

(१) सञ्चालकको भत्ता तथा सुविधा रकम :

आ.व. २०७८/०७९ मा सञ्चालकहरुलाई बैठक भत्ता वापत रु २,८१,५००/- भुक्तानी गरिएको छ ।

(२) कार्यकारी प्रमुख तथा व्यवस्थापकहरुको वार्षिक तलब, भत्ता तथा सुविधाहरु: (रु.मा)

क्र.सं.	विवरण	कार्यकारी प्रमुख	अन्य व्यवस्थापकहरु
१	तलब	१६,८०,०००/-	२१,६६,०००/-
२	भत्ता	८,६९,४९३/३९	१३,६९,७८२/४७
३	दर्शन भत्ता	१,४०,०००/-	१,७६,३००/-
४	सामाजिक सुरक्षा कोष	३,३६,०००/-	४,३३,२००/-
५	जम्मा रकम	३०,१७,४९३/३९	४१,३७,२८२/४७
६	जम्मा संख्या	१	३

(प) शेयरधनीहरुले बुझिलिन बाँकी रहेको लाभांशको रकम :

सो नभएको ।

(फ) दफा १४१ बमोजिम सम्पत्ति प्राप्त वा बिक्री गरेको कुराको विवरण :

रकम रु.

गत वर्षको संपत्ति	यस वर्षको खरिद	यस वर्षको बिक्री	यस वर्षको अपलेखन	यस वर्षको हास कट्टी	यस वर्षको हास कट्टी समायोजन/फिर्ता	बाँकी संपत्ति
१,९३,६२,३४९/-	५४,९३,८३०/-	७,१८,६९०/-	५,७८,८९०/-	५६,४३,९४३/-	९,५९,९८०/-	१,८८,६७,४३६/-

(ब) दफा १७५ बमोजिम सम्बद्ध कम्पनी बीच भएको कारोबारको विवरण :

वित्तीय विवरणको अनुसूचि ४.२७ को बुँदा २५ बमोजिम

(भ) यस ऐन तथा प्रचलित कानून बमोजिम सञ्चालक समितिको प्रतिवेदनमा खुलाउनु पर्ने अन्य कुनै कुरा :

सबै कुरा माथि प्रतिवेदनमा खुलाईएको छ ।

(म) अन्य आवश्यक कुराहरु :

सो नभएको ।

धितोपत्र दर्ता तथा निष्काशन नियमावली २०७३ को नियम २६ को उपनियम २ सँग सम्बन्धित अनुसूची १५ बमोजिमको वार्षिक विवरण

१. सञ्चालक समितिको प्रतिवेदन : वार्षिक प्रतिवेदनमा संलग्न गरिएको ।
२. लेखापरीक्षकको प्रतिवेदन : वार्षिक प्रतिवेदनमा संलग्न गरिएको ।
३. लेखापरीक्षण भएको वित्तीय विवरण : वार्षिक प्रतिवेदनमा संलग्न गरिएको ।
४. कानुनी कारबाही सम्बन्धी विवरण :
 - (क) संगठित संस्थाले वा संस्थाको विरुद्ध कुनै मुद्दा दायर भएको भए : सो नभएको ।
 - (ख) संगठित संस्थाको संस्थापक वा संचालकले वा संस्थापक वा संचालकको विरुद्धमा प्रचलित नियमको अवज्ञा वा फौजदारी अपराध गरेको सम्बन्धमा कुनै मुद्दा दायर गरेको वा भएको भए : सो नभएको
 - (ग) कुनै संस्थापक वा संचालक विरुद्ध आर्थिक अपराध गरेको सम्बन्धमा कुनै मुद्दा दायर भएको भए : सो नभएको ।

५. संगठित संस्थाको शेयर कारोबार तथा प्रगतिको विश्लेषण :

- (क) धितोपत्र बजारमा भएको संगठित संस्थाको शेयरको कारोबार सम्बन्धमा व्यवस्थापनको धारणा : शेयरको मूल्य तथा कारोबार संख्या खुल्ला बजारबाट तय हुने भएकोले यसमा वित्तीय संस्था तटस्थ छ । शेयर मूल्यमा प्रभाव पार्न सक्ने कुनैपनि सूचना प्रचलित ऐन कानूनको अधिनमा रही प्रवाहित गर्ने गरेको छ । शेयर कारोबारलाई नियमन तथा सुपरीवेक्षण गर्ने नियामक निकाय नेपाल स्टक एक्सचेन्ज लिमिटेड तथा धितोपत्र बोर्डको प्रत्यक्ष सुपरीवेक्षणमा रही कारोबार भैरहेको छ ।
- (ख) गत वर्षको प्रत्येक त्रैमासिक अवधिमा संगठित संस्थाको शेयरको अधिकतम, न्यूनतम र अन्तिम मूल्यका साथै संख्या र कारोबार दिन : शेयर संख्या र कारोबार दिन :

त्रैमास	अधिकतम मूल्य	न्यूनतम मूल्य	अन्तिम मूल्य	कारोबार भएको कुल दिन	कारोबार संख्या
तेस्रो	१९३१/७०	५०२/-	१६६०/-	२२	८५००
चौथो	१३१५/-	८००/-	९२६/-	६४	८३४८
जम्मा				८६	१६८४८

६. समस्या, चुनौती तथा रणनीति :

समस्या : नियामक निकायहरुबाट हुने नीतिगत परिवर्तनहरु र सो बाट सिर्जित अवस्था, ब्याजदरमा भएको बढोत्तरी, वित्तीय संस्थाको आफ्नै स्थायी र दीर्घकालीन कोषको अभाव, कर्जा सूचना केन्द्रको प्रभावकारितामा कमी, कर्जा प्रवाहमा दोहोरोपना, सदस्यहरुमा वित्तीय साक्षरताको कमी ।

चुनौति : तरलता अभावले समग्र अर्थतन्त्र प्रभावित भएको कारण लघुवित्त क्षेत्रमा पर्ने दिर्घकालिन प्रभाव, लघुवित्त क्षेत्रमा देखिएको अस्वस्थ प्रतिस्पर्धा, ग्रामीण क्षेत्रमा आवश्यक न्यूनतम पूर्वाधारको कमी ।

रणनीति : माथि उल्लेखित समस्या एवं चुनौतिहरुको सामना गर्दै उत्कृष्ट लघुवित्त वित्तीय संस्थाको रुपमा स्थापित हुनको लागि निम्नानुसारका रणनीतिहरु अवलम्बन गरिनेछ ।

- ❖ वित्तीय संस्थाको स्रोत तथा साधनको अधिकतम उपयोग गरी ग्राहक सदस्यहरुको सन्तुष्टिको स्तर बृद्धि गर्ने ।
- ❖ वित्तीय संस्थाको कार्यसम्पादनको गुणस्तरमा बृद्धि गर्ने ।
- ❖ वित्तीय संस्थामा कार्यरत कर्मचारीहरुको क्षमतामा बृद्धि गर्ने ।

७. संस्थागत सुशासन : अध्यक्षज्यूले प्रस्तुत गर्ने वार्षिक प्रतिवेदनमा उल्लेख गरिएको छ ।

सूचनाको हक सम्बन्धी ऐन, २०६४ दफा (५) को उपदफा (३) बमोजिमको आ.व. २०७९/०८० मा सार्वजनिक गरेको विवरण

१. निकायको स्वरूप र प्रकृति : कम्पनी ऐन, २०६३ बमोजिम स्थापना भई बैंक तथा वित्तीय संस्था सम्बन्धी ऐन, २०७३ बमोजिम सञ्चालित राष्ट्रियस्तरको लघुवित्त वित्तीय संस्था हो ।
२. निकायको काम, कर्तव्य र अधिकार: बैंक तथा वित्तीय संस्था सम्बन्धी ऐन, २०७३ मा व्यवस्था भए बमोजिम “घ” वर्गको वित्तीय संस्थाले गर्नुपर्ने काम, कर्तव्य र अधिकार रहेको छ ।
३. निकायमा रहने कर्मचारी संख्या र विवरण : यस वित्तीय संस्थामा २०७९ चैत मसान्तमा कार्यरत कर्मचारी संख्या ३१४ रहेको छ । वित्तीय संस्थाले तोकेको कार्य विभिन्न पदमा कार्यरत कर्मचारीहरु मार्फत भइरहेको छ । व्यवस्थापन समूहका सदस्यहरुको नाम वित्तीय संस्थाको वेबसाईट www.rulbsl.com मा राखिएको छ ।
४. निकायबाट प्रदान गरिने सेवा : बैंक तथा वित्तीय संस्था सम्बन्धी ऐन, २०७३ बमोजिम “घ” वर्गको ईजाजतप्राप्त संस्थाले प्रदान गर्नुपर्ने सम्पूर्ण सेवाहरु ।
५. सेवा प्रदान गर्ने निकायको शाखा र जिम्मेवार अधिकारी : सेवा प्रदान गर्ने निकायको शाखा र जिम्मेवार अधिकारीको विवरण यस वित्तीय संस्थाको वेबसाईट www.rulbsl.com अन्तर्गत Branch खण्डमा प्रकाशित गरिएको छ ।
६. सेवा प्राप्त गर्न लाग्ने दस्तुर र अवधि : यस वित्तीय संस्थाले प्रदान गर्ने विभिन्न सेवाको शुल्क तथा अवधि यस वित्तीय संस्थाको वेबसाईटमा www.rulbsl.com अन्तर्गत Notice मा प्रकाशित गरिएको छ ।
७. निर्णय गर्ने प्रकृया र अधिकारी : वित्तीय कारोवारका सम्बन्धमा विभिन्न तहका अधिकारीहरुले विभिन्न प्रकारका निर्णय गर्न सक्ने प्रकृया मिलाइएको छ । कार्यकारी निर्देशक तथा यस वित्तीय संस्थाको सञ्चालक समिति अन्तिम निर्णयकर्ताको रूपमा रहेका छन् ।
८. निर्णय उपर उजुरी सुन्ने अधिकारी : वित्तीय संस्थाका सेवाग्राहीहरु तथा अन्य व्यक्ति/संस्थाको गुनासो तथा उजुरी व्यवस्थापन गर्नका लागि हाल केन्द्रीय स्तरमा श्री नेत्र जंग थापालाई गुनासो सुन्ने अधिकारीको रूपमा रहने व्यवस्था गरिएको छ । निजको ठेगाना यस प्रकार रहेको छ ।
श्री नेत्र जंग थापा (अनुपालना विभाग प्रमुख)
राष्ट्र उत्थान लघुवित्त वित्तीय संस्था लिमिटेड
केन्द्रीय कार्यालय सांगा, बनेपा न.पा-१३, काभ्रेपलान्चोक फोन : ०११-६६००७३
९. सम्पादन गरेको कामको विवरण : बैंक तथा वित्तीय संस्था सम्बन्धी ऐन २०७३ बमोजिम “घ” वर्गको संस्थाले गर्न सक्ने सम्पूर्ण कारोवारहरु सम्पादन भइरहेका छन् ।
१०. सूचना अधिकारीको नाम र पद : वित्तीय संस्थाका सेवाग्राहीहरु तथा अन्य सम्बन्धित व्यक्ति/संस्थालाई आवश्यक सूचना प्रदान गर्न सहायक कार्यकारी निर्देशक श्री जगन्नाथ कुईकेललाई तोकिएको छ । निजको ठेगाना यस प्रकार रहेको छ ।
श्री जगन्नाथ कुईकेल (सहायक कार्यकारी निर्देशक)
राष्ट्र उत्थान लघुवित्त वित्तीय संस्था लिमिटेड
केन्द्रीय कार्यालय सांगा, बनेपा न.पा-१३, काभ्रेपलान्चोक फोन : ०११-६६००७३
११. ऐन, नियम तथा विनियमको सूची : प्रचलित सम्पूर्ण ऐन, नियम, विनियम र निर्देशिकाहरु वित्तीय संस्थाले पालना गर्नुपर्ने हुन्छ भने देहाय लगायतका ऐन, नियम, विनियम र निर्देशिकाहरु लघुवित्त कार्यक्रम संचालनका लागि प्रमुख रूपमा रहेका छन् ।
क. बैंक तथा वित्तीय संस्था सम्बन्धी ऐन, २०७३, ख. नेपाल राष्ट्र बैंक ऐन, २०५८,
ग. कम्पनी ऐन, २०६३, घ. बैंकिङ कसुर तथा सजाय ऐन, २०६४,
ड. सम्पत्ति शुद्धीकरण (मनिलाउण्डरिङ) निवारण ऐन, २०६४, च. धितोपत्र सम्बन्धी ऐन, २०६३,
छ. सुरक्षित कारोवार ऐन, २०६३, ज. करार ऐन, २०५६,
झ. धितोपत्र नियमावली, २०७३, ञ. श्रम ऐन, २०७४,
ट. उपरोक्त ऐन बमोजिमका सम्पूर्ण नियम तथा विनियमहरु,
ठ. नेपाल राष्ट्र बैंकबाट जारी भएका निर्देशन, निर्देशिका तथा परिपत्रहरु,
ड. वित्तीय संस्थाले कारोवार सञ्चालनका लागि बनाएको सम्पूर्ण नियम, विनियम, कार्यविधि तथा निर्देशिकाहरु ।

१२. **आम्दानी, खर्च तथा आर्थिक कारोवार सम्बन्धी अद्यावधिक विवरण** : यस वित्तीय संस्थाको आम्दानी, खर्च तथा आर्थिक कारोवार सम्बन्धी त्रैमासिक अद्यावधिक विवरणहरु राष्ट्रियस्तरको पत्र-पत्रिकामा प्रकाशित हुँदै आएका छन् भने वित्तीय संस्थाको वेवसाइट www.rulbsl.com मा समेत प्रकाशित गरिने गरिएको छ ।
१३. **वित्तीय संस्थाको प्रमुख कार्यकारी अधिकृतको नाम र ठेगाना** :
श्रीमती जया लोहनी (कार्यकारी निर्देशक)
राष्ट्र उत्थान लघुवित्त वित्तीय संस्था लिमिटेड
केन्द्रीय कार्यालय सांगा, बनेपा न.पा-१३, काभ्रेपलान्चोक फोन : ०११-६६००७३
१४. **अघिल्लो आर्थिक वर्षमा सार्वजनिक निकायले कुनै कार्यक्रम वा आयोजना सञ्चालन गरेको भए सो को विवरण** : यस वित्तीय संस्थाले लघुवित्त सम्बन्धी कार्य गर्दै आइरहेको छ तर विशेष प्रकारको कुनै कार्यक्रम वा आयोजना सञ्चालन गरेको छैन ।
१५. **सार्वजनिक निकायको वेवसाइट भए सो को विवरण** : www.rulbsl.com
१६. **सार्वजनिक निकायले प्राप्त गरेको वैदेशिक सहायता, ऋण, अनुदान, एवं प्राविधिक सहयोग र सम्झौता सम्बन्धी विवरण** : हालसम्म यस वित्तीय संस्थाले कुनै वैदेशिक सहायता, ऋण, अनुदान, एवं प्राविधिक सहयोग लिएको छैन ।
१७. **सार्वजनिक निकायले सञ्चालन गरेको कार्यक्रम र सोको प्रगति प्रतिवेदन** : यस वित्तीय संस्थाले सञ्चालन गरेको कार्यक्रम र सोको प्रगति प्रतिवेदन राष्ट्रियस्तरको पत्रपत्रिकामा प्रकाशित हुँदै आइरहेको छ भने संस्थाको वेवसाइट www.rulbsl.com मा समेत रहेको छ ।
१८. **सार्वजनिक निकायले वर्गीकरण तथा संरक्षण गरेको सूचनाको नामसारी र त्यस्तो सूचना संरक्षण गर्न तोकिएको समयावधि** : सूचना वर्गीकरण गरिएको छैन ।
१९. **सार्वजनिक निकायमा परेका सूचनामा माग सम्बन्धी निवेदन र सो उपर सूचना दिएको विवरण** : यस वित्तीय संस्थामा कुनै निवेदन प्राप्त नभएको ।
२०. **सार्वजनिक निकायमा सूचनाहरु अन्यत्र प्रकाशन भएमा वा हुने भएको भए सोको विवरण** : यस वित्तीय संस्थाको वार्षिक प्रतिवेदनहरु पुस्तकको रुपमा प्रकाशित भई संस्थाको वेवसाइटमा समेत प्रकाशन गरिएको छ । साथै वित्तीय संस्थाको त्रैमासिक वित्तीय विवरण विभिन्न राष्ट्रियस्तरको पत्रपत्रिकामा प्रकाशित गरी संस्थाको वेवसाइट www.rulbsl.com मा समेत प्रकाशित गरिदै आएको छ ।



B. R. Parajuli & Associates

Chartered Accountants

Firm No: 647
VAT No. : 605468708
COP: 720


सूचीकृत सङ्गठित संस्थाहरूको संस्थागत सुशासन सम्बन्धी निर्देशिका, २०७४, अनुसारको
राष्ट्र उत्थान लघुवित्त वित्तीय संस्था लि.ले तयार गरेको प्रतिवेदनमा
लेखापरीक्षकको प्रमाणपत्र

नेपाल धितोपत्र बोर्ड,

राष्ट्र उत्थान लघुवित्त वित्तीय संस्था लि.को व्यवस्थापनले तयार पारेको र २३ जेठ २०८० (जुन, ७ २०२३) मा बसेको सञ्चालक समितिको ८८ औं बैठकले अनुमोदन गरेको ३२ असार २०७९ को आर्थिक वर्ष सम्बन्धी संलग्न प्रतिवेदनमा उल्लेख गरिएको जानकारी हामीले समिक्षा गरेका छौं ।

सूचीकृत सङ्गठित संस्थाहरूको संस्थागत सुशासन सम्बन्धी निर्देशिका, २०७४, को आवश्यकता अनुसार यो प्रतिवेदन गर्नका लागि लघुवित्त वित्तीय संस्थाको व्यवस्थापन र सञ्चालक समिति जिम्मेवार छ । हाम्रो समिक्षा संस्थाले तयार गरेको खाता र श्रेष्ठाहरूबाट प्रदान गरिएको जानकारीको प्रमानीकरणमा सिमित रहेको छ । यस प्रमाणपत्र लेखापरीक्षण वा लघुवित्त वित्तीय संस्थाको वित्तीय विवरणमा रायको अभिव्यक्ति होईन ।

हाम्रो विचारमा र हामीलाई प्रदान गरिएको जानकारी र स्पष्टीकरणको आधारमा हामी प्रमाणित गर्दछौं कि उपरोक्त प्रतिवेदनले यसमा उल्लेखित जानकारीलाई उचित रूपमा प्रस्तुत गर्दछ ।





सि.ए. वलराम पराजुली
बि.आर. पराजुली एंड एसोसिएट्स
मिति: २०८० जेठ, २३

स्थान: साँगा, बनेपा-१३, काभ्रेपलान्चोक
UDIN: 230526CA00960LfiXj

Anamnagar, Kathmandu, Nepal. Phone: -015705440
Email: brpandassociates@gmail.com; brp@brpnepal.com
Website: www.brpnepal.com

संस्थागत सुशासन सम्बन्धी वार्षिक अनुपालना प्रतिवेदन
(सूचीकृत संगठित संस्थाहरुको संस्थागत सुशासन सम्बन्धी निर्देशिका, २०७४ बमोजिम)

सूचीकृत संगठित संस्थाको नाम	राष्ट्र उत्थान लघुवित्त वित्तीय संस्था लि.
ठेगाना, इमेल र वेबसाइट सहित	सांगा, बनेपा न.पा. वडा नं-१३, काभ्रेपलाञ्चोक Email: info@rulbsl.com.np, Website: www.rulbsl.com
फोन नं.	०११-६६००७३
प्रतिवेदन पेश गरिएको आ.व.	२०७८/०७९

१. सञ्चालक समिति सम्बन्धी विवरण

(क) संचालक समितिको अध्यक्षको नाम : श्री चिरन्जीवी वुढा क्षेत्री (वि.सी.)
नियुक्ति मिति: २०७९/८/२३

(ख) संस्थाको शेयर संरचना सम्बन्धी विवरण (संस्थापक, सर्वसाधारण तथा अन्य):

शेयरधनी समूह	शेयरको स्वामित्व प्रतिशत	शेयर संख्या	चुक्ता रकम
संस्थापक समूह	६७.३१	१७,५०,०००	१७,५०,००,०००
सर्वसाधारण समूह	३२.६९	८,५०,०००	८,५०,००,०००
जम्मा	१००	२६,००,०००	२६,००,००,०००

(ग) संचालक समिति सम्बन्धी विवरण:

क्र.सं.	संचालकहरुको नाम तथा ठेगाना	प्रतिनिधित्व भएको समूह	शेयर संख्या	नियुक्ति मिति	शैक्षिक योग्यता	संचालक नियुक्तिको तरिका (विधि)
१	श्री चिरन्जीवी वुढा क्षेत्री (वि.सी.)	प्रभु बैंक लि.	—	२०७६/९/२९	स्नातकोत्तर	साधारणसभा
२	श्री प्रल्हाद मान माली	स्वतन्त्र संचालक	—	२०७६/९/७ देखि २०७९/८/२३ सम्म	स्नातक	संचालक समिति
३	श्री प्रदिप कुमार तिमिलसिना	नेपाल ग्रामीण विकास संस्था	—	२०७६/९/२९	आई.कम.	साधारणसभा
४	सि.ए. श्री विमल डंगोल	राष्ट्रिय वाणिज्य बैंक लि.	—	२०७७/१२/३	स्नातकोत्तर/चार्टर्ड एकाउण्टेण्ट्स	साधारणसभा
५	श्री रीता सापकोटा पौडेल	संस्थापक शेयरधनी	८०००	२०७६/९/२९ देखि २०७९/१२/३० सम्म	स्नातक	साधारणसभा
६	श्री विजय कुमार क्षेत्री	स्वतन्त्र संचालक	—	२०७९/१२/२३	स्नातक	संचालक समितिबाट

(घ) संचालक समितिको बैठक

यस आ.व. मा बसेको सञ्चालक समितिको बैठक सञ्चालन सम्बन्धी विवरण :

क्र.सं	सञ्चालक समितिको बैठकको मिति	उपस्थित संचालकको संख्या	बैठकको निर्णयमा भिन्न मत राखी हस्ताक्षर गर्ने संचालकको संख्या	गत आ.व. मा बसेको बैठकको मिति
१	२०७८/०४/२९	४	नभएको	२०७७/०४/१४
२	२०७८/०५/०९	४	नभएको	२०७७/०५/२६
३	२०७८/०५/२२	५	नभएको	२०७७/०६/३०
४	२०७८/०५/३१	५	नभएको	२०७७/०७/२५
५	२०७८/०६/२४	५	नभएको	२०७७/०८/३०
६	२०७८/०७/१२	५	नभएको	२०७७/१०/२७
७	२०७८/०७/१४	५	नभएको	२०७७/११/१३
८	२०७८/०७/२६	४	नभएको	२०७७/१२/०३
९	२०७८/०८/१९	५	नभएको	२०७७/१२/२५
१०	२०७८/०८/२४	५	नभएको	२०७८/०२/१३
११	२०७८/०९/१४	५	नभएको	२०७८/०२/३१
१२	२०७८/०९/२९	५	नभएको	२०७८/०३/११
१३	२०७८/१०/१८	५	नभएको	२०७८/०३/३०
१४	२०७८/१०/२६	४	नभएको	२०७८/०३/३१
१५	२०७८/११/१२	५	नभएको	
१६	२०७८/१२/२३	५	नभएको	
१७	२०७९/०१/२८	५	नभएको	
१८	२०७९/०२/२७	५	नभएको	
१९	२०७९/०३/०२	५	नभएको	
२०	२०७९/०३/०६	५	नभएको	
२१	२०७९/०३/१६	४	नभएको	
२२	२०७९/०३/२४	४	नभएको	
२३	२०७९/०३/३१	४	नभएको	

- कुनै सञ्चालक समितिको बैठक आवश्यक गणपुरक संख्या नपुगी स्थगित भएको भए सोको विवरण: सो नभएको ।
- सञ्चालक समितिको बैठक सम्बन्धी अन्य विवरण तल उल्लेखित बमोजिम रहेको छ ।

सञ्चालक समितिको बैठकमा सञ्चालक वा वैकल्पिक सञ्चालक उपस्थित भए- नभएको (नभएको अवस्थामा बैठकको मिति सहित कारण खुलाउने):	कार्यव्यवस्थाको कारण ७ वटा बैठकमा ७ जना अनुपस्थित
सञ्चालक समितिको बैठकमा उपस्थित सञ्चालकहरू, छलफल भएको विषय र तत्सम्बन्धमा भएको निर्णयको विवरण (माईन्यूट) को छुट्टै अभिलेख राखे नराखेको:	राखेको
सञ्चालक समितिको दुई लगातार बसेको बैठकको अधिकतम अन्तर (दिनमा) : सञ्चालक समितिको बैठक भत्ता निर्धारण सम्बन्धमा बसेको वार्षिक साधारण सभाको मिति:	४२ दिन, बैठक भत्ता सम्बन्धमा बैठक नबसेको
सञ्चालक समितिको प्रति बैठक भत्ता	अध्यक्षको रु. ३,०००/- सदस्यको रु. २,५००/-
आ.व. २०७८/०७९ को संचालक समितिको कुल बैठक खर्च रु.	रु. २,८१,५००/-

२. सञ्चालकको आचरण सम्बन्धी विवरण:

सञ्चालकको आचरण सम्बन्धमा सम्बन्धित संस्थाको आचार संहिता भए/नभएको:				भएको
एकाघर परिवारको एक भन्दा बढी सञ्चालक भए सो सम्बन्धी विवरण:				नभएको
सञ्चालकहरुको वार्षिक रुपमा सिकाई तथा पूर्णताजगी कार्यक्रम सम्बन्धी विवरण				
क्र.सं	विषय	मिति	सहभागी सञ्चालकको संख्या	तालिम संचालन भएको स्थान
१	"MFIs BODs: Best Practices and Governance"	असार, १०-११, २०७९	५	होटल सारथी, धुलिखेल
प्रत्येक सञ्चालकले आफू सञ्चालकको पदमा नियुक्त वा मनोनयन भएको पन्ध्र दिनभित्र देहायका कुराको लिखित जानकारी गराएको/नगराएको र नगराएको भए सोको विवरण :				
संस्थासँग निज वा निजको एकाघरको परिवारको कुनै सदस्यले कुनै किसिमको करार गरेको वा गर्न लागेको भए सो को विवरण,				सो नभएको
निज वा निजको एकाघरको परिवारको कुनै सदस्यले संस्था वा सो संस्थाको मुख्य वा सहायक कम्पनीमा लिएको शेयर वा डिबेन्चरको विवरण,				सो नभएको
निज अन्य कुनै सङ्गठित संस्थाको आधारभूत शेयरधनी वा सञ्चालक रहेको भए त्यसको विवरण,				सो नभएको
निजको एकाघरको परिवारको कुनै सदस्य संस्थामा पदाधिकारी वा कर्मचारीको हैसियतमा काम गरिरहेको भए सोको विवरण				सो नभएको
सञ्चालकले उस्तै प्रकृतिको उद्देश्य भएको सूचिकृत संस्थाको सञ्चालक, तलवी पदाधिकारी, कार्यकारी प्रमुख वा कर्मचारी भई कार्य गरेको भए सोको विवरण				सो नभएको
सञ्चालकहरुलाई नियमन निकाय तथा अन्य निकायहरुबाट कुनै कारवाही गरिएको भए सोको विवरण:				सो नभएको

३. संस्थाको जोखिम व्यवस्थापन तथा आन्तरिक नियन्त्रण प्रणाली सम्बन्धी विवरण

- (क) जोखिम व्यवस्थापनको लागि कुनै समिति गठन भए/नभएको गठन नभएको भए सोको कारण: भएको
- (ख) जोखिम व्यवस्थापन समिति सम्बन्धी जानकारी:

(अ) समितिको संरचना-आ.व. २०७९ असार मसान्तमा (संयोजक तथा सदस्यहरुको नाम तथा पद)

क्र.सं.	नाम	पद
१	सञ्चालक श्री रीता सापकोटा पौडेल	संयोजक
२	सञ्चालक श्री विमल डंगोल	सदस्य
४	श्री जगन्नाथ कुईकेल	सदस्य
४	श्री पुष्कर मिश्र	सदस्य

(आ) समितिको बैठक संख्या: ४

(इ) समितिको कार्य सम्बन्धी छोटो विवरण:

विद्यमान जोखिम पहिचान तथा व्यवस्थापन प्रणालीको पर्याप्तता र उपयुक्तताका सम्बन्धमा सञ्चालक समितिलाई जानकारी गराउने र उपयुक्त प्रणालीको विकासका लागि सुझाव दिने उद्देश्यले जोखिम व्यवस्थापन समिति गठन गरिएको छ। समितिले व्यावसायिक गतिविधिमा निहित जोखिमको स्तर, जोखिम बहन क्षमता, जोखिम व्यवस्थापनका लागि विकास गरेको रणनीति, नीतिगत व्यवस्था र मार्गदर्शनको पुनरावलोकन तथा पर्याप्तता एवम् व्यवस्थापनबाट प्राप्त हुने जोखिम व्यवस्थापन प्रतिवेदनको विश्लेषण गरी सञ्चालक समितिमा आवश्यक सुझाव पेश गर्ने गरिएको छ। त्यस्तै, देशको विद्यमान अर्थतन्त्रको अवस्थाको कारणले संस्थामा पर्नसक्ने असरको सम्बन्धमा सञ्चालक समितिमा राय सुझाव पेश गर्ने गरिएको छ।

(ग) आन्तरिक नियन्त्रण कार्यविधि भए/नभएको:

आन्तरिक नियन्त्रण पद्धतिलाई व्यवस्थित बनाउन संस्थाले विभिन्न कार्यविधिहरु बनाई लागू गरेको छ।

(घ) आन्तरिक नियन्त्रण प्रणालीको लागि कुनै समिति गठन भए/नभएको गठन नभएको भए सो को कारण:

संस्थाको आन्तरिक नियन्त्रण प्रणालीलाई सुदृढ बनाउनका लागि प्रचलित कानून तथा नेपाल राष्ट्र बैंकबाट “घ” वर्गका लघुवित्त वित्तीय संस्थाहरूको लागि जारी गरिएको निर्देशन बमोजिम विभिन्न समिति/उपसमितिहरू गठन गरिएको छ ।

(ङ) आन्तरिक नियन्त्रण प्रणाली समिति सम्बन्धी विवरण:

वित्तीय संस्थामा छुट्टै आन्तरिक नियन्त्रण प्रणाली समिति नरहेको तथापि संस्थाको आन्तरिक नीति, नियम, तथा सम्बन्धित नियामक निकायको प्रावधान बमोजिम वित्तीय संस्थाको आन्तरिक नियन्त्रण प्रणाली मजबुत बनाउने उद्देश्यले विभिन्न समिति तथा उप समितिहरू गठन भई निर्णयहरू हुने गरेको ।

(अ) समितिको संरचना (संयोजक तथा सदस्यहरूको नाम तथा पद): सो नामको समिति नरहेको ।

(आ) समितिको बैठक संख्या: सो नामको समिति नरहेको ।

(इ) समितिको कार्य सम्बन्धी छोटो विवरण: सो नामको समिति नरहेको ।

(च) आर्थिक प्रशासन विनियमावली भए नभएको: भएको ।

४. सूचना तथा जानकारी प्रवाह सम्बन्धी विवरण:

(क) संस्थाले सार्वजनिक गरेको सूचना तथा जानकारी प्रवाहको विवरण:

विषय	माध्यम	सार्वजनिक गरेको मिति
वार्षिक साधारण सभाको सूचना(तेस्रो)	आर्थिक राष्ट्रिय दैनिक पत्रिका आर्थिक अभियान राष्ट्रिय दैनिक पत्रिका	२०७८/८/२९ २०७८/९/४
विशेष साधारण सभाको सूचना	-	आ.व. २०७८/७९ मा विशेष साधारण सभा भएको छैन ।
वार्षिक प्रतिवेदन (तेस्रो)	पुस्तक प्रकाशन तथा संस्थाको वेवसाईटमा समेत राखिएको	२०७८/८/२९
त्रैमासिक प्रतिवेदन(२०७८/०७९)		
प्रथम	राष्ट्रिय दैनिक पत्रिका	२०७८/७/१५
दोस्रो	राष्ट्रिय दैनिक पत्रिका	२०७८/१०/१४
तेस्रो	राष्ट्रिय दैनिक पत्रिका	२०७९/१/१५
चौथो	राष्ट्रिय दैनिक पत्रिका	२०७९/४/१९
धितोपत्रको मूल्यमा प्रभाव पार्ने मूल्य संवेदनशील सूचना	पत्राचार	निर्णय भएकै मितिमा प्रेषित गर्ने गरिएको
अन्य	छैन	

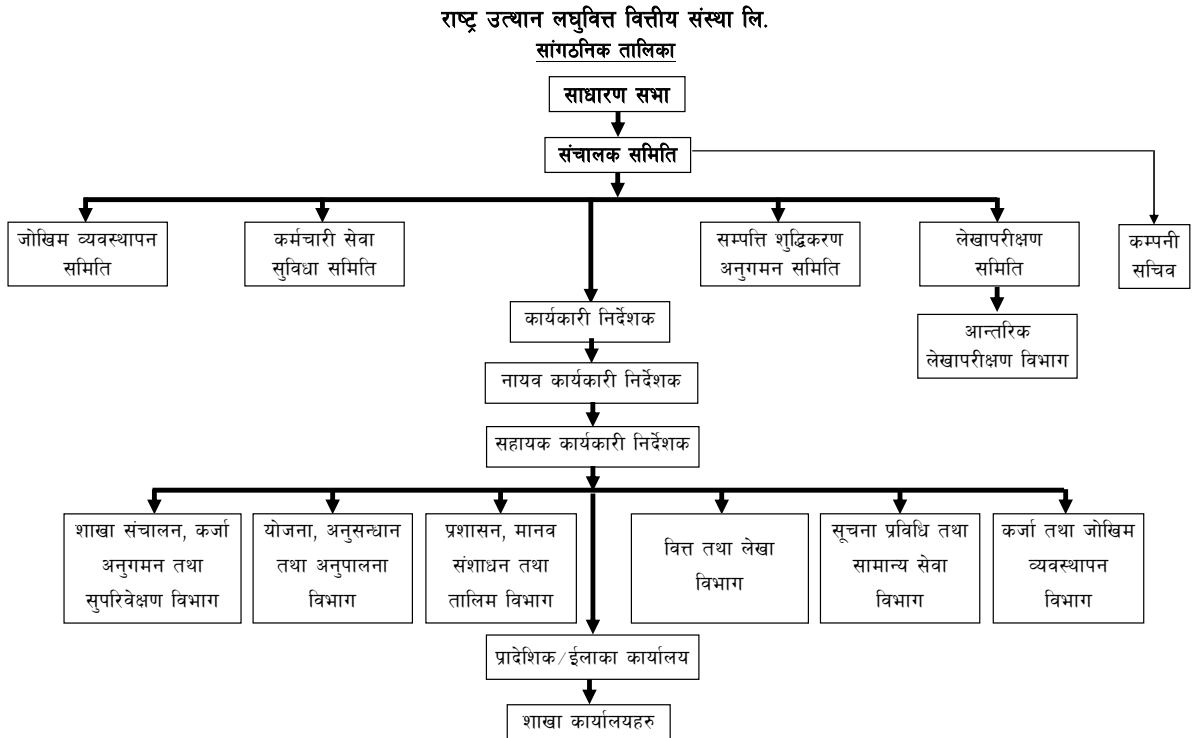
(ख) सूचना सार्वजनिक नगरेको वा अन्य कारणले धितोपत्र बोर्ड तथा अन्य निकायबाट कारवाहीमा परेको भए सो सम्बन्धी जानकारी : नपरेको

(ग) पछिल्लो वार्षिक तथा विशेष साधारण सभा सम्पन्न भएको मिति : २०७८/९/१५ (तेस्रो वार्षिक साधारण सभा)

५. संस्थागत संरचना र कर्मचारी सम्बन्धी विवरण

(क) कर्मचारीहरूको संरचना, पदपूर्ति, वृत्ति विकास, तालिम, तलब, भत्ता तथा अन्य सुविधा, हाजिर र विदा, आचार संहिता लगायतका कुराहरू समेटिएको कर्मचारी सेवा शर्त विनियमावली / व्यवस्था भए/नभएको: भएको

(ख) सांगठनिक संरचना निम्न बमोजिम रहेको छ ।



ग) उच्च व्यवस्थापन तहका कर्मचारीहरुको नाम, शैक्षिक योग्यता तथा अनुभव सम्बन्धी विवरण :

क्र.सं.	नाम	पद	शैक्षिक योग्यता	कार्य अनुभव
१	श्री सुधीर प्रसाद लोहनी	कार्यकारी निर्देशक	स्नातकोत्तर	संस्थाको स्थापनाकाल देखि मिति २०७९ चैत्र मसान्तसम्म कार्यरत रहनु भएको ।
२	श्री जया लोहनी	कार्यकारी निर्देशक	स्नातक	<ul style="list-style-type: none"> २०७९/१२/३० देखि २०८०/१/४ सम्म का.मु. कार्यकारी निर्देशक र तत्पश्चात् हालसम्म कार्यकारी निर्देशक । नायब कार्यकारी निर्देशक, राष्ट्र उत्थान लघुवित्त वित्तीय संस्था लि. मिति २०७५/११/८ देखि २०७९/१२/३० सम्म । कार्यक्रम संयोजक-नेपाल ग्रामीण विकास संस्थामा मिति २०६२/८/१ देखि मिति २०७५/११/७ सम्म । कार्य समिति पदाधिकारी, नेपाल ग्रामीण विकास संस्था । १२ वर्ष शिक्षण पेशाको कार्यानुभव ।
३	श्री जगन्नाथ कुईकेल	सहायक कार्यकारी निर्देशक	स्नातकोत्तर	<ul style="list-style-type: none"> मिति २०७५/११/८ देखि हालसम्म राष्ट्र उत्थान लघुवित्त वित्तीय संस्था लि.मा कार्यरत । सहायक कार्यकारी निर्देशक-नेपाल ग्रामीण विकास संस्थामा मिति २०७५/७/५ देखि मिति २०७५/११/७ सम्म । राष्ट्रिय बाणिज्य बैंक लि. मा विभिन्न पद तथा जिम्मेवारीमा रही ३० वर्षको कार्यानुभव ।
४	श्री सुरेश बोहरा	वरिष्ठ प्रबन्धक	स्नातक	<ul style="list-style-type: none"> मिति २०७५/११/८ देखि हालसम्म राष्ट्र उत्थान लघुवित्त वित्तीय संस्था लि.मा कार्यरत । विभिन्न पदमा नेपाल ग्रामीण विकास संस्थामा मिति २०५६/२/१ देखि मिति २०७५/११/७ सम्म कार्यानुभव ।

(घ) कर्मचारी सम्बन्धी अन्य विवरण :

संरचना अनुसार कर्मचारी पदपूर्ति गर्ने गरे/नगरेको:	गरेको
नयाँ कर्मचारीहरुको पदपूर्ति गर्दा अपनाएको प्रकृया:	यस संस्थाको कर्मचारी सेवा विनियमावलीमा भएको व्यवस्था बमोजिम प्रकृया अपनाई विज्ञापन प्रकाशित गरी वा तालिम / ईन्टर्नमा नियुक्ति गरी पदपूर्ति गर्ने गरीएको ।
व्यवस्थापन स्तरका कर्मचारीहरुको संख्या :	३
कुल कर्मचारीको संख्या :	३१४
कर्मचारीहरुको सक्सेसन प्लान भए/नभएको :	कर्मचारीहरुको सक्सेसन प्लान भएको
आ.व. २०७८/०७९ मा कर्मचारीहरुलाई दिइएको तालिम संख्या तथा सम्मिलित कर्मचारीको संख्या :	तालिम संख्या: ८ सम्मिलित कर्मचारी संख्या: २२७
आ.व. २०७८/०७९ को कर्मचारी तालिम खर्च रु :	रु. ६,२८,१७८/-
कुल खर्चमा कर्मचारी खर्चको प्रतिशत :	३१.४५ प्रतिशत
कुल कर्मचारी खर्चमा कर्मचारी तालिम खर्चको प्रतिशत:	०.४७ प्रतिशत

६. संस्थाको लेखा तथा लेखापरीक्षण सम्बन्धी विवरण:

(क) लेखा सम्बन्धी विवरण:

संस्थाको पछिल्लो आ.व.को वित्तीय विवरण NFRS अनुसार तयार गरे/नगरेको, नगरेको भए सोको कारण:	NFRS को आधारमा समेत तयार गरिएको ।
संचालक समितिबाट पछिल्लो वित्तीय विवरण स्वीकृत भएको मिति:	२०८०/१/१३
त्रैमासिक वित्तीय विवरण प्रकाशन गरेको मिति:	प्रथम त्रैमास मिति २०७८/७/१५ दोस्रो त्रैमास मिति २०७८/१०/१४ तेस्रो त्रैमास मिति २०७९/१/१५ चौथो त्रैमास मिति २०७९/४/१९
अन्तिम लेखापरीक्षण सम्पन्न भएको मिति:	२०८०/१/१३
साधारण सभाबाट वित्तीय विवरण स्वीकृत भएको मिति:	आर्थिक वर्ष २०७७/०७८ को वित्तीय विवरण मिति २०७८/०९/१५ गते सम्पन्न तेस्रो साधारण सभाबाट पारित भएको । आर्थिक वर्ष २०७८/०७९ को वित्तीय विवरण आगामी साधारण सभाबाट पारित गरिने ।
संस्थाको आन्तरिक लेखा परीक्षण सम्बन्धी विवरण: अ) आन्तरिक रुपमा लेखा परीक्षण गर्ने गरिएको वा वाह्य विज्ञ नियुक्त गर्ने गरिएको (आ) वाह्य विज्ञ नियुक्त गरिएको भए सोको विवरण (इ) आन्तरिक लेखापरीक्षण कति अवधिको गर्ने गरिएको (त्रैमासिक, चौमासिक वा अर्धवार्षिक)	अ) संस्थाको आन्तरिक लेखापरीक्षण विभागबाट आन्तरिक लेखापरीक्षण गर्ने गरिएको । (आ) नभएको । (इ) त्रैमासिक

(ख) लेखापरीक्षण समिति सम्बन्धी विवरण

२०७९ असार मसान्तमा कायम रहेको समितिको संयोजक तथा सदस्यहरुको नाम, पद तथा योग्यता

क्र.सं.	नाम	पद	योग्यता
१	सि.ए. श्री विमल डंगोल	संयोजक	सि.ए./स्नातकोत्तर
२	श्री चिरन्जीवी वुढा क्षेत्री (वि.सी.)	सदस्य	स्नातकोत्तर
३	श्री हिरण्य बहादुर थापा	सदस्य सचिव	आई.ए.

- समितिको बैठक संख्या: ६
- समितिको कार्य सम्बन्धी छोटो विवरण:
संस्थाको समग्र वित्तीय अवस्था, आन्तरिक नियन्त्रण, लेखापरीक्षण योजना र आन्तरिक लेखापरीक्षणमा औल्याइएका विषयहरूमा आवधिक रूपमा समीक्षा गरी आवश्यक सुधारको लागि व्यवस्थापनलाई निर्देशन प्रदान गरिएको। बाह्य लेखापरीक्षकले पेश गरेको लेखापरीक्षण प्रतिवेदनमा औल्याइएका बुँदा/कैफियतहरू उपर समीक्षा गरी सुधारात्मक कदम चाल्न व्यवस्थापनलाई निर्देशन प्रदान गरिएको। नेपाल राष्ट्र बैंकबाट निरीक्षण तथा सुपरिवेक्षण गरी प्रतिवेदनमा औल्याइएका कैफियतहरूको कार्यान्वयनको अवस्थाको समीक्षा गर्ने गरिएको तथा समग्रमा सञ्चालक समितिलाई आवश्यक जानकारी तथा सुझाव उपलब्ध गराउने गरिएको।

- बैठक बसेको मिति तथा उपस्थित सदस्य संख्या:

क्र.सं	बैठक बसेको मिति	उपस्थित सदस्य संख्या
१	२०७८/४/२२	३
२	२०७८/५/३०	३
३	२०७८/६/२४	३
४	२०७८/८/१७	३
५	२०७८/११/१५	३
६	२०७९/२/१३	३

- प्रति बैठक भत्ता: संयोजक र संचालक सदस्य रु. २,५००/- तथा अन्य सदस्य रु. १,५००/-
- लेखापरीक्षण समितिले आफ्नो काम कारवाहीको प्रतिवेदन संचालक समितिमा पेश गरेको मिति: लेखापरीक्षण समितिले आफ्नो काम कारवाहीको प्रतिवेदन सहित संचालक समितिमा विभिन्न मितिमा आवश्यक सुझाव तथा निर्णयको लागि पेश गरेको छ।

७. अन्य विवरण:

संस्थाले संचालक तथा निजको एकाघरको परिवारको वित्तीय स्वार्थ भएको व्यक्ति, बैङ्क तथा वित्तीय संस्थाबाट ऋण वा सापटी वा अन्य कुनै रूपमा रकम लिए/नलिएको	नलिएको
प्रचलित कानून बमोजिम कम्पनीको संचालक, शेयरधनी, कर्मचारी, सल्लाहकार, परामर्शदाताको हैसियतमा पाउने सुविधा वा लाभ बाहेक सूचिकृत सङ्गठित संस्थाको वित्तीय स्वार्थ भएको कुनै व्यक्ति, फर्म, कम्पनी, कर्मचारी, सल्लाहकार वा परामर्शदाताले संस्थाको कुनै सम्पत्ति कुनै किसिमले भोगचलन गरे/नगरेको	नगरेको
नियमकारी निकायले इजाजतपत्र जारी गर्दा तोकेको शर्तहरूको पालना भए/नभएको	पालना भएको
नियमकारी निकायले संस्थाको नियमन निरीक्षण वा सुपरिवेक्षण गर्दा संस्थालाई दिइएको निर्देशन पालना भए/नभएको	पालना भएको
संस्था वा संचालक विरुद्ध अदालतमा कुनै मुद्दा चलिरहेको भए सोको विवरण	नभएको

परिपालन अधिकृतको नाम: नेत्र जंग थापा

पद: विभागीय प्रमुख

मिति: २०८०/२/२३

संस्थाको छाप:

प्रतिवेदन संचालक समितिबाट स्वीकृत मिति: २०८०/२/२३

लेखा परीक्षकबाट प्रमाणित मिति: २०८०/२/२३



नेपाल राष्ट्र बैंक
लघुवित्त संस्था सुपरिवेक्षण विभाग



केन्द्रीय कार्यालय
बालुवाटार, काठमाडौं
फोन नं.: ४४१२८२३
फ्याक्स नं.: ४४१२२२४
Web site: www.nrb.org.np
Email: nrbmfpsd@nrb.org.np
पोष्ट बक्स नं.: ७३

पत्र संख्या: ल.वि.सं.सु.वि./गैर-स्थलगत/राष्ट्र उत्थान/०७९/८०/३४८

मिति: २०८०/०१/२०

श्री राष्ट्र उत्थान लघुवित्त वित्तीय संस्था लिमिटेड,
बनेपा-१३, काभ्रेपलान्चोक ।


विषय: आर्थिक वर्ष २०७८/७९ को वार्षिक वित्तीय विवरणहरु प्रकाशन गर्ने सम्बन्धमा ।

महाशय,

त्यस संस्थाले पेश गरेको आर्थिक वर्ष २०७८/७९ को लेखापरीक्षण भएको वासलात, नाफा नोक्सान हिसाब, सोसँग सम्बन्धित अनुसूचीहरु, लेखापरीक्षकको प्रारम्भिक तथा अन्तिम लेखापरीक्षण प्रतिवेदन र सो उपर व्यवस्थापनको प्रतिक्रिया, लड्डफर्म अडिट रिपोर्ट लगायतका वित्तीय विवरणहरुको आधारमा गैर-स्थलगत सुपरिवेक्षण गर्दा देखिएका कैफियतहरुका सम्बन्धमा अन्य प्रचलित कानूनी व्यवस्था समेतको पालना गर्ने गरी देहाय बमोजिमका निर्देशनहरु शेरधनीहरुको जानकारीका लागि वार्षिक प्रतिवेदनको छुट्टै पानामा प्रकाशित तथा कार्यान्वयन गर्ने गरी संस्थाले प्रस्ताव गरे अनुसार वार्षिक साधारण सभा प्रयोजनको लागि आर्थिक वर्ष २०७८/७९ को वित्तीय विवरण प्रकाशन गर्न सहमति प्रदान गरिएको व्यहोरा निर्णयानुसार अनुरोध छ ।

- (क) नेपाल राष्ट्र बैंकबाट इजाजतपत्रप्राप्त "घ" वर्गका लघुवित्त वित्तीय संस्थाहरुलाई जारी गरिएको एकीकृत निर्देशन २०७९ को निर्देशन नं. ११/०७९ को बुँदा नं. ३ को उपबुँदा नं. ३.२(क) मा इजाजतपत्रप्राप्त संस्थाले कर्जा सूचना केन्द्रको अनलाइन प्रणालीमा तोकिएको ढाँचामा कर्जा सम्बन्धी विवरण महिना भुक्तान भएको १५ दिनभित्र अद्यावधिक गर्नु पर्नेछ भनी उल्लेख भए बमोजिम सम्पूर्ण कर्जाहरुको विवरण अद्यावधिक गर्नु हुन ।
- (ख) नेपाल राष्ट्र बैंकबाट इजाजतपत्रप्राप्त "घ" वर्गका लघुवित्त वित्तीय संस्थाहरुलाई जारी गरिएको एकीकृत निर्देशन २०७९ को निर्देशन नं. १९/०७९ को बुँदा नं. २ मा भएको व्यवस्था बमोजिम मात्र सेवा शुल्क लिने गर्नु हुन ।
- (ग) बैंक तथा वित्तीय संस्था सम्बन्धी ऐन, २०७३ (संशोधन समेत) को दफा १४ को उपदफा १ मा भएको व्यवस्था बमोजिम सञ्चालक समिति कायम गर्नु हुन ।
- (घ) नेपाल राष्ट्र बैंकबाट इजाजतपत्रप्राप्त "घ" वर्गका लघुवित्त वित्तीय संस्थाहरुलाई जारी गरिएको एकीकृत निर्देशन २०७९ को निर्देशन नं. ६/०७९ को बुँदा नं. १४ मा भएको व्यवस्था बमोजिम संस्थाले संस्थागत सामाजिक उत्तरदायित्व सम्बन्धी कार्यमा थप क्रियाशील हुन वार्षिक खुद मुनाफाको कम्तीमा १ प्रतिशत छुट्टयाई संस्थागत सामाजिक उत्तरदायित्व कोषमा जम्मा गर्ने र सो कोषमा जम्मा भएको रकम अर्को आर्थिक वर्षमा खर्च गर्ने व्यवस्था मिलाउनु हुन ।
- (ङ) संस्थाले खराब कर्जा व्यवस्थापन गर्न आवश्यक योजना तयार गरी यथाशिघ्र कार्यान्वयन गर्नु हुन ।
- (च) संस्थाले नेपाल वित्तीय प्रतिवेदनमान (NFRS) अनुसार तयार गरेको वार्षिक प्रतिवेदन समेत प्रकाशित गर्नु हुन ।
- (छ) संस्थाको आन्तरिक र बाह्य लेखापरीक्षक तथा यस बैंकको गैरस्थलगत सुपरिवेक्षण प्रतिवेदनले औल्याएका कैफियतहरु पुनः नदोहोरिने गरी सुधार गर्नु हुन ।

भवदीय


(विष्णु प्रसाद फ्याल)
उप-निर्देशक

बोधार्थ :

१. नेपाल राष्ट्र बैंक, बैंक तथा वित्तीय संस्था नियमन विभाग ।
२. कार्यान्वयन इकाई, लघुवित्त संस्था सुपरिवेक्षण विभाग ।

आ.ब.२०७८/०७९ को वार्षिक वित्तीय विवरणहरू प्रकाशित गर्न एवं चौथो वार्षिक साधारणसभा गर्न नेपाल राष्ट्र बैंकको मिति २०८०/१/२० को पत्रबाट स्वीकृति प्राप्त भएको र सो पत्रमा उल्लेख गरेका कैफियत उपर संचालक समितिको प्रतिक्रिया

निर्देशन नं. (क)

नेपाल राष्ट्र बैंकबाट इजाजतपत्रप्राप्त “घ” वर्गका लघुवित्त वित्तीय संस्थाहरूलाई जारी गरिएको एकीकृत निर्देशन २०७९ को निर्देशन नं. ११/०७९ को बुँदा नं ३ को उपबुँदा नं. ३.२(क) मा इजाजतपत्रप्राप्त संस्थाले कर्जा सूचना केन्द्रको अनलाइन प्रणालीमा तोकिएको ढाँचामा कर्जा सम्बन्धी विवरण महिना भूक्तान भएको १५ दिनभित्र अद्यावधिक गर्नु पर्नेछ भनी उल्लेख भए बमोजिम सम्पूर्ण कर्जाहरूको विवरण अद्यावधिक गर्नु हुन ।

प्रत्युत्तर:

नेपाल राष्ट्र बैंकबाट इजाजतपत्रप्राप्त “घ” वर्गका लघुवित्त वित्तीय संस्थाहरूलाई जारी गरिएको एकीकृत निर्देशन २०७९ को निर्देशन नं. ११/०७९ को बुँदा नं ३ को उपबुँदा नं. ३.२(क) बमोजिम विवरण अद्यावधिक गर्ने व्यवस्था मिलाईएको व्यहोरा अनुरोध छ ।

निर्देशन नं. (ख)

नेपाल राष्ट्र बैंकबाट इजाजतपत्रप्राप्त “घ” वर्गका लघुवित्त वित्तीय संस्थाहरूलाई जारी गरिएको एकीकृत निर्देशन २०७९ को निर्देशन नं. १९/०७९ को बुँदा नं. २ मा भएको व्यवस्था बमोजिम मात्र सेवा शुल्क लिने गर्नु हुन ।

प्रत्युत्तर:

नेपाल राष्ट्र बैंकबाट इजाजतपत्रप्राप्त “घ” वर्गका लघुवित्त वित्तीय संस्थाहरूलाई जारी गरिएको एकीकृत निर्देशन २०७९ को निर्देशन नं. १९/०७९ को बुँदा नं. २ मा भएको व्यवस्था बमोजिम मात्र सेवा शुल्क लिने व्यवस्था मिलाईएको व्यहोरा अनुरोध छ ।

निर्देशन नं. (ग)

बैंक तथा वित्तीय संस्था सम्बन्धी ऐन, २०७३ (संशोधन समेत) को दफा १४ को उपदफा १ मा भएको व्यवस्था बमोजिम सञ्चालक समिति कायम गर्नु हुन ।

प्रत्युत्तर:

बैंक तथा वित्तीय संस्था सम्बन्धी ऐन, २०७३ (संशोधन समेत) को दफा १४ को उपदफा १ मा भएको व्यवस्था बमोजिम आगामी वार्षिक साधारण सभाबाट सर्वसाधारण शेयरधनीको तर्फबाट संचालकहरू निर्वाचित भएपश्चात् सञ्चालक समिति कायम हुने व्यहोरा अनुरोध छ ।

निर्देशन नं. (घ)

नेपाल राष्ट्र बैंकबाट इजाजतपत्रप्राप्त “घ” वर्गका लघुवित्त वित्तीय संस्थाहरूलाई जारी एकीकृत निर्देशन २०७९ को निर्देशन नं. ६/०७९ को बुँदा नं. १४ मा भएको व्यवस्था बमोजिम संस्थाले संस्थागत सामाजिक उत्तरदायित्व सम्बन्धी कार्यमा थप क्रियाशील हुन वार्षिक खुद मुनाफाको कम्तीमा १ प्रतिशत छुट्टयाई संस्थागत सामाजिक उत्तरदायित्व कोषमा जम्मा गर्ने र सो कोषमा जम्मा भएको रकम अर्को आर्थिक वर्षमा खर्च गर्ने व्यवस्था मिलाउनु हुन ।

प्रत्युत्तर:

नेपाल राष्ट्र बैंकबाट इजाजतपत्रप्राप्त “घ” वर्गका लघुवित्त वित्तीय संस्थाहरूलाई जारी एकीकृत निर्देशन २०७९ को निर्देशन नं. ६/०७९ को बुँदा नं. १४ मा भएको व्यवस्था बमोजिम खुद मुनाफाको कम्तीमा १ प्रतिशत छुट्टयाई संस्थागत सामाजिक उत्तरदायित्व कोषमा जम्मा गर्ने गरिएको र सो रकम अर्को आर्थिक वर्षमा खर्च गर्ने व्यवस्था मिलाईने व्यहोरा अनुरोध छ ।

निर्देशन नं. (ङ)

संस्थाले खराब कर्जा व्यवस्थापन गर्न आवश्यक योजना तयार गरी यथाशिघ्र कार्यान्वयन गर्नु हुन ।

प्रत्युत्तर:

निर्देशानुसार गरिने व्यहोरा अनुरोध छ ।

निर्देशन नं. (च)

संस्थाले नेपाल वित्तीय प्रतिवेदनमान (NFRS) अनुसार तयार गरेको वार्षिक प्रतिवेदन समेत प्रकाशित गर्नु हुन ।

प्रत्युत्तर:

निर्देशानुसार नेपाल वित्तीय प्रतिवेदनमान (NFRS) अनुसार तयार गरेको वित्तीय विवरण चौथो वार्षिक प्रतिवेदनमा प्रकाशित गरिने व्यहोरा अनुरोध छ ।

निर्देशन नं. (छ)

संस्थाको आन्तरिक र बाह्य लेखापरीक्षक तथा यस बैंकको गैरस्थलगत सुपरिवेक्षण प्रतिवेदनले औल्याएका कैफियतहरु पुनः नदोहोरिने गरी सुधार गर्नु हुन ।

प्रत्युत्तर:

वित्तीय संस्थाको आन्तरिक तथा बाह्य लेखापरीक्षक तथा नेपाल राष्ट्र बैंकको गैरस्थलगत सुपरिवेक्षणले औल्याएका कैफियतहरु नदोहोरिने गरी सुधारको लागि आवश्यक व्यवस्था मिलाईएको छ ।

राष्ट्र उत्थान लघुवित्त वित्तीय संस्था लि.
प्रबन्धपत्र संशोधन सम्बन्धी विवरण, २०८०

यस वित्तीय संस्थाको प्रबन्धक पत्र तथा नियमावलीमा आवश्यक संशोधनका लागि चौथो वार्षिक साधारण सभामा प्रस्तावित संशोधनहरु

प्रबन्धपत्रमा प्रस्तावित संशोधनहरु :

दफा	साविक व्यवस्था	संशोधन/थप भए पश्चात कायम हुने व्यवस्था:	संशोधन गर्नु पर्ने कारण
६ (ग)	वित्तीय संस्थाको संस्थापकहरुले तत्काल चुक्ता गर्न कबुल गरेको पूँजी रु. १७,५०,००,०००/- (अक्षरेपी सत्र करोड ५० लाख मात्र) हुनेछ।	वित्तीय संस्थाको चुक्ता पूँजी २६,००,००,०००।- (अक्षरेपी छब्बिस करोड मात्र) हुनेछ। सो पूँजीलाई प्रति शेयर रु. १००।- दरका २६,००,००० (छब्बिस लाख मात्र) कित्ता साधारण शेयरमा विभाजन गरिएको छ।	वित्तीय संस्थाले सर्वसाधारणमा शेयर जारी गरिसकेको हुँदा सोही अनुरूप चुक्ता पूँजी वृद्धि गर्नुपर्ने भएकोले।

नियमावली संशोधन सम्बन्धी विवरण, २०८०

नियमावलीमा प्रस्तावित संशोधनहरु :

दफा	साविक व्यवस्था	संशोधन/थप भए पश्चात कायम हुने व्यवस्था:	संशोधन गर्नु पर्ने कारण
१	यस कम्पनीको नाम “राष्ट्र उत्थान लघुवित्त वित्तीय संस्था लिमिटेड” हुनेछ र यसलाई अंग्रेजिमा Rastra Utthan Laghubitta Bittiya Sanstha Limited भनिनेछ। जसलाई यसपछि “वित्तीय संस्था” भनि सम्बोधन गरिनेछ।	यस कम्पनीको नाम “राष्ट्र उत्थान लघुवित्त वित्तीय संस्था लिमिटेड” हुनेछ र यसलाई अंग्रेजिमा Rastra Utthan Laghubitta Bittiya Sanstha Limited भनिनेछ। जसलाई यसपछि “वित्तीय संस्था” भनि सम्बोधन गरिनेछ।	टाईप ईररका कारण प्रबन्धपत्रको दफा १ बमोजिम नाम फरक पर्न गएकोले एकरूपता गर्न आवश्यक भएकोले



B. R. Parajuli & Associates

Chartered Accountants

Firm No: 647
VAT No. : 605468708
COP: 720

INDEPENDENT AUDITOR'S REPORT TO THE SHAREHOLDERS OF RASTRA UTTHAN LAGUBITTA BITTIYA SANSTHA LIMITED

Opinion

We have audited the accompanying financial statements of Rastra Utthan Laghubitta Bittiya Sanstha Limited, which comprises Balance Sheet as at 32 Ashadh, 2079 (corresponding to 16 July, 2022), and the income statement, statement of changes in equity and cash flow statement for the year then ended, and notes to the financial statements, including a summary of significant accounting policies and other explanatory information. These statements have been prepared as per the formats and following the accounting policies and estimates prescribed by Unified Directives 4 issued by Nepal Rastra Bank.

In our opinion and based on the information and clarification received, the accompanied financial statements reflect true and fair view of the financial status as of Ashadh 32, 2079 its financial performance and its cash flows for the year then ended.

Basis of Opinion

We conducted our audit in accordance with Nepal Standard on Auditing (NSAs). Our responsibilities under those standards are further described in the *Auditor's Responsibilities for the Audit of the Financial Statements* section of our report. We are independent of the Company in accordance with the ICAN's *Handbook of Code of Ethics for Professional Accountants* together with the ethical requirements that are relevant to our audit of the financial statements in Nepal, and we have fulfilled our other ethical responsibilities in accordance with these requirements and the ICAN's *Handbook of Code of Ethics for Professional Accountants*. We believe that the audit evidence we have obtained is sufficient and appropriate to provide a basis for our opinion.

Limitation on use of Financial Statements

Financial Statements are prepared as per Unified Directives 4 issued by Nepal Rastra Bank. Therefore, these Statements may not be suitable for general purpose as per the requirement of Nepal Financial Reporting Standard. We have not modified our opinion on account of this.

Responsibilities of Management and Those Charged with Governance for the Financial Statements

Management is responsible for the preparation and fair presentation of the financial statements in accordance with NAS, and for such internal control as management determines is necessary to enable the preparation of financial statements that are free from material misstatement, whether due to fraud or error.

Anamnagar, Kathmandu, Nepal. Phone:-015705440
Email:brpandassociates@gmail.com;brp@brpnepal.com
Website: www.brpnepal.com

In preparing the financial statements, management is responsible for assessing the Company's ability to continue as going concern, disclosing, as applicable, matters related to going concern and using the going concern basis of accounting unless management either intends to liquidate the Company or to cease operations, or has no realistic alternative but to do so.

Those charged with governance are responsible for overseeing the Company's financial reporting process.



Auditor's Responsibilities for the Audit of the Financial Statements

Our objectives are to obtain reasonable assurance about whether the financial statements as a whole are free from material misstatement, whether due to fraud or error, and to issue an auditor's report that includes our opinion. Reasonable assurance is a high level of assurance, but is not a guarantee that an audit is conducted in accordance with NSAs will always detect a material misstatement when it exists. Misstatements can arise from fraud or error and are considered material if, individually or in the aggregate, they could reasonably be expected to influence the economic decisions of users taken on the basis of these financial statements.

As a part of an audit in accordance with NSAs, we exercise professional judgement and maintain professional skepticism throughout the audit. We also:

- Identify and access the risks of material misstatement of financial statements, whether due to fraud or error, design and perform audit procedures responsive to those risks, and obtain audit evidence that is sufficient and appropriate to provide a basis for our opinion. The risk of not detecting a material misstatement resulting from fraud is higher than for one resulting from error, as fraud may involve collusion, forgery, intentional omissions, misrepresentations, or the override of internal control.
- Obtain an understanding of internal control relevant to the audit in order to design audit procedures that are appropriate in the circumstances, but not for the purpose of expressing an opinion on the effectiveness of the Company's internal control.
- Evaluate the appropriateness of accounting policies used and the reasonableness of accounting estimates and related disclosures made by management.
- Conclude on the appropriateness of the management's use of the going concern basis of accounting and, based on the audit evidence obtained, whether a material uncertainty exists related to events or conditions that may cast significant doubt on the company's ability to continue as a going concern. If we conclude that a material uncertainty exists, we are required to draw attention in our auditor's report to the related disclosures in the financial statements or, if such disclosures are inadequate, to modify our opinion. Our conclusions are based on the audit evidence obtained up to the date of our auditor's report. However, future events or conditions may cause the company to cease to continue as a going concern; and
- Evaluate the overall presentation, structure and content of the financial statements, including the disclosures, and whether the financial statements represent the underlying transactions and events in a manner that achieves fair presentation.

We communicate with those charged with governance regarding among other matters, the planned scope and timing of the audit and significant audit findings including any significant deficiencies in internal control that we identify during our audit.


Report on Other Legal and Regulatory Requirements

On the basis of our examination, we further report that:

- a) We have obtained all the information and explanations, which, to the best of our knowledge and belief, were necessary for the purpose of our audit.
- b) The financial statements which include statement of financial position as at Ashadh 32, 2079, the statement of profit or loss, statement of cash flows, statement of changes in equity for the year then ended, a summary of significant accounting policies and notes to the financial statements are prepared in all material respect as per the procedure and format prescribed by Nepal Rastra Bank and in agreement with the books of accounts maintained by the Company and proper books of accounts as required by the law have been kept.
- c) The capital fund, risk bearing fund and the provision for possible impairment of assets of the Company are adequate as per the Directives issued by Nepal Rastra Bank.
- d) The returns received from the branch offices of the Company, though all the statements are independently not audited, were adequate for the purpose of the audit.
- e) We did not come across cases of accounting related fraud and the cases where the board of directors or any director or any office bearer of the Company has acted contrary to the provisions of law or caused loss or damaged to the company or committed any misappropriation of its funds.
- f) To the best of our information and according to the explanations given to us, in the course of our audit, we observed that the business of the company was conducted satisfactorily, and the Company's transactions were found to be within the scope of its authority.

Other Matter

As per Nepal Rastra Bank Directives, Microfinance Companies should prepare its annual financial statement as per Nepal Financial Reporting Standards(NFRS) in parallel with existing directives for the year ending on Ashadh 32, 2079. Therefore, the Company has also prepares the financial statement as per NFRS for the year ending on Ashadh 32, 2079, we have issued our report on the same separately on the same date.



CA Balaram Parajuli
 Proprietor
 B.R. Parajuli and Associates, Chartered Accountants
 Place: Kathmandu
 Date: 2080/01/13
 UDIN: 230427CA00960pseGI

राष्ट्र उत्थान लघुवित्त वित्तीय संस्था लिमिटेड
सांगा, बनेपा- १३, काभ्रेपलाञ्चोक
२०७९ साल असार मसान्तसम्मको
वासलात

पूँजी तथा बायित्व	अनुसूची	यस वर्ष रु.	गत वर्ष रु.
१. शेयर पूँजी	४.१	२६०,०००,०००	१७५,०००,०००
२. जगेडा तथा कोषहरु	४.२	१५३,४७६,४३५	११७,९९९,६०६
३. ऋणपत्र तथा बन्ड	४.३	-	-
४. तिर्न बाँकी कर्जा सापट	४.४	२,१४५,८२८,२६६	२,१५७,६८०,९२३
५. निक्षेप बायित्व	४.५	८२८,४९८,६७८	६४०,६५०,३५६
६. प्रस्तावित नगद लाभांश		-	-
७. आयकर बायित्व		१६,०००,०८०	२०,५९१,५१९
८. अन्य बायित्व	४.६	१२३,७६८,४२७	८५,९२५,७२२
कुल पूँजी तथा बायित्व		३,५२७,५७१,८८६	३,१९७,८४८,१२६
सम्पति	अनुसूची	यस वर्ष रु.	गत वर्ष रु.
१. नगद मौज्जात (सिक्का समेत)		२,३२६,२०७	५२०,०३२
२. नेपाल राष्ट्र बैकमा रहेको मौज्जात		-	-
३. बैक/वित्तीय संस्थामा रहेको मौज्जात	४.७	१७४,६९५,५५१	५३३,२७१,६६८
४. माग तथा अल्प सूचनामा प्राप्त हुने रकम		-	-
५. लगानी	४.८	३३,०१०,०००	२८,०००,०००
६. कर्जा सापट	४.९	३,२५७,२२९,६३७	२,५८५,२९६,२४०
७. स्थिर सम्पति	४.१०	१८,८६७,४३६	१९,३६२,३४९
८. गैर बैकिङ्ग सम्पति	४.११	-	-
९. अन्य सम्पति	४.१२	४१,४४३,०५५	३१,४७७,८३७
कुल सम्पति		३,५२७,५७१,८८६	३,१९७,८४८,१२६

सम्भावित बायित्व	अनुसूची ४.१३
सञ्चालकहरुको घोषणा	अनुसूची ४.२३
पूँजीकोष तालिका	अनुसूची ४.२४
जोखिम भारित सम्पति विवरण तालिका	अनुसूची ४.२४(क)
प्रमुख सूचकाङ्कहरु	अनुसूची ४.२५
प्रमुख लेखा नीतिहरु	अनुसूची ४.२६
लेखा सम्बन्धी टिप्पणीहरु	अनुसूची ४.२७

४.१ देखि ४.१३ सम्मका अनुसूचीहरु वासलातका अभिन्न अंग हुन् ।

हाम्रो आजको मितिको संलग्न प्रतिवेदनको आधारमा

श्री चिरन्जीवी वुढा क्षेत्री
अध्यक्ष

श्री प्रदिप कुमार तिमिलसिना
सञ्चालक

श्री पंकज पाण्डे
प्रमुख
वित्त तथा लेखा विभाग

सि.ए. बलराम पराजुली,
प्रोपाइटर
बि.आर.पराजुली एण्ड एसोसिएट्स
चार्टर्ड एकाउण्टेन्ट्स

श्री विजय कुमार क्षेत्री
स्वतन्त्र सञ्चालक

श्री विमल डंगोल
सञ्चालक

श्री जया लोहनी
कार्यकारी निर्देशक

मिति : २०८०/०१/१३

स्थान : सांगा, बनेपा- १३, काभ्रेपलाञ्चोक

राष्ट्र उत्थान लघुवित्त वित्तीय संस्था लिमिटेड
सांगा, बनेपा- १३, काभ्रेपलाञ्चोक
मिति २०७८/०४/०१ देखि २०७९/०३/३२ सम्म
नाफा नोक्सान हिसाव

विवरण	अनुसूची	यस वर्ष रु.	गत.वर्ष .रु.
१.ब्याज आम्दानी	४.१४	४४८,०७०,६७९.९७	२८९,६७३,५२१
२.ब्याज खर्च	४.१५	२२५,५४६,९४१.७१	१००,४३३,८४१
खुद ब्याज आम्दानी		२२२,५२३,७३८	१८९,२३९,६८०
३.कमिशन तथा अन्य सञ्चालन आम्दानी	४.१६	४०,९०९,९९४.३७	५२,२९८,२३४
४.सटही घटवढ आम्दानी		-	-
कुल सञ्चालन आम्दानी		२६३,४३३,७३३	२४१,५३७,९१४
५.कर्मचारी खर्च	४.१७	१२५,३४४,६४८	१०२,८२८,३५९
६.अन्य सञ्चालन खर्च	४.१८	७१,८८०,९६५	४८,३६९,६२१
७.सटही घटवढ नोक्सान		-	-
सम्भावित नोक्सानी व्यवस्था अधिको सञ्चालन मुनाफा		६६,२०८,१२०	९०,३३९,९३४
८.सम्भावित नोक्सानी व्यवस्थाहरु	४.१९	३४,४७८,०७६	१६,४७३,८१८
सञ्चालन मुनाफा		३१,७३०,०४४	७३,८६६,११६
९.गैर सञ्चालन आम्दानी / खर्च	४.२०	-	-
१०.सम्भावित नोक्सानी व्यवस्था बाट फिर्ता	४.२१	२,९०७,३१६	२,२३३,४६९
नियमित कारोवारबाट भएको मुनाफा		३४,६३७,३६०	७६,०९९,५८५
११.असामान्य कारोवारबाट भएको आम्दानी/खर्च	४.२२	२३,४७२,५५८.२०	(१,६८७,७४८)
सम्पूर्ण कारोवार समावेश पछिको खुद मुनाफा		५८,१०९,९१८	७४,४११,८३७
१२.कर्मचारी बोनस व्यवस्था		५,८१०,९९२	७,४४१,१८४
१३.आयकर व्यवस्था		१५,६०७,१५२	१९,८६१,३९६
यस वर्षको कर व्यवस्था		१६,५२५,०५७	२१,२५२,१३१
विगत वर्षसम्मको कर व्यवस्था		-	-
यस वर्षको स्थगन कर आम्दानी		(९१७,९०५)	(१,३९०,७३५)
खुद नाफा/नोक्सान		३६,६९१,७७५	४७,१०९,२५७

हाम्रो आजको मितिको संलग्न प्रतिवेदनको आधारमा

श्री चिरन्जीवी बुढा क्षेत्री अध्यक्ष
 श्री प्रदिप कुमार तिमिलसिना सञ्चालक
 श्री पंकज पाण्डे प्रमुख
 वित्त तथा लेखा विभाग
 सि.ए. बलराम पराजुली, प्रोपाइटर
 वि.आर.पराजुली एण्ड एसोसिएट्स चार्टर्ड एकाउण्टेन्ट्स

श्री विजय कुमार क्षेत्री स्वतन्त्र सञ्चालक
 श्री विमल डंगोल सञ्चालक
 श्री जया लोहनी कार्यकारी निर्देशक

मिति : २०८०/०१/१३

स्थान : सांगा, बनेपा- १३, काभ्रेपलाञ्चोक

राष्ट्र उत्थान लघुवित्त वित्तीय संस्था लिमिटेड
सांगा, बनेपा- १३, काभ्रेपलाञ्चोक
नाफा नोक्सान बाँडफाँड हिसाब
मिति २०७८/०४/०१ देखि २०७९/०३/३२ सम्म

विवरण	अनुसूची	यस वर्ष रु.	गत वर्ष रु
आम्दानी			
१. गत वर्षसम्मको सञ्चित मुनाफा		६२,४३०,३४१	२५,६८५,१२१
२. यस वर्षको मुनाफा		३६,६९१,७७५	४७,१०९,२५७
३. सटही घटवढ कोष		-	-
जम्मा		९९,१२२,११६	७२,७९४,३७७
खर्च			
१. गत वर्षसम्मको सञ्चित नोक्सान		-	-
२. यस वर्षको नोक्सान		-	-
३. साधारण जगेडाकोष		७,३३८,३५५	९,४२१,८५१
४. भैपरी आउने जगेडा		-	-
५. संस्था विकास कोष		-	-
६. लाभांश समीकरण कोष		-	-
७. कर्मचारी सम्बन्धी जगेडाहरु		२,०५७,४७४	-
८. प्रस्तावित लाभांश		-	-
९. प्रस्तावित बोनस शेयर		-	-
१०. विशेष जगेडा कोष		-	-
११. सटही घटवढ कोष		-	-
१२. पूँजी फिर्ता जगेडा कोष		-	-
१३. पूँजी समायोजन कोष		-	-
१४. ग्राहक संरक्षण कोष		३६६,९१८	४७१,०९३
१५. स्थगन कर जगेडा कोष		-	-
१६. संस्थागत सामाजिक उत्तरदायित्व कोष		३६६,९१८	४७१,०९३
जम्मा		१०,१२९,६६५	१०,३६४,०३६
१७. सञ्चित मुनाफा/(नोक्सान)		८८,९९२,४५०	६२,४३०,३४१

हाम्रो आजको मितिको संलग्न प्रतिवेदनको आधारमा

श्री चिरन्जीवी वुढा क्षेत्री
अध्यक्ष

श्री प्रदिप कुमार तिमिलसिना
सञ्चालक

श्री पंकज पाण्डे
प्रमुख
वित्त तथा लेखा विभाग

सि.ए. बलराम पराजुली,
प्रोपाइटर
वि.आर.पराजुली एण्ड एसोसिएट्स
चार्टर्ड एकाउण्टेन्ट्स

श्री विजय कुमार क्षेत्री
स्वतन्त्र सञ्चालक

श्री विमल डंगोल
सञ्चालक

श्री जया लोहनी
कार्यकारी निर्देशक

मिति : २०८०/०१/१३

स्थान : सांगा, बनेपा- १३, काभ्रेपलाञ्चोक

राष्ट्र उत्थान लघुवित्त वित्तीय संस्था लिमिटेड
सागा, बत्तोपा- १३, काभ्रेपलाञ्चोक
इक्वीटीमा भएको परिवर्तन सम्बन्धी विवरण
मिति २०७८/०४/०१ देखि २०७९/०३/३२ सम्म

विवरण	शेयर पुँजी	सञ्चित. ना. तो.	साधारण जगेडा कोष	शेयर प्रिमियम	स्वगत कर जगेडा	ग्राहक संरक्षण कोष	संस्थागत सामाजिक उत्तरदायित्व कोष	कर्मचारी दक्षता अभिवृद्धि	लगानी समायोजन कोष	अन्य स्वतन्त्र कोष	कुल रकम
शुरु मौज्जात	१७५,०००,०००	६२,४३०,३४१	१६,८१९,१७९	-	३,१५४,४४६	३५,१२४,४३८	४७१,०९३	-	-	-	२९२,९९९,६०६
स्वगत कर	-	-	-	-	-	-	-	-	-	-	-
समायोजित शुरु मौज्जात	१७५,०००,०००	६२,४३०,३४१	१६,८१९,१७९	-	-	-	-	-	-	-	२९२,९९९,६०६
शेयर पुँजी निष्कासन	८५,०००,०००	-	-	-	-	-	-	-	-	-	८५,०००,०००
बुद नाफा/ नोक्सान	-	३६,६९१,७७५	-	-	-	-	-	-	-	-	३६,६९१,७७५
साधारण जगेडा कोषमा रकमान्तर	-	(७,३३८,३४५)	७,३३८,३४५	-	-	-	-	-	-	-	-
ग्राहक संरक्षण कोषमा रकमान्तर	-	(३६,६९१,७७५)	-	-	-	३६,६९१,७७५	-	-	-	-	-
स्वगत कर कोषमा रकमान्तर	-	-	-	-	-	-	-	-	-	-	-
संस्थागत सामाजिक उत्तरदायित्व कोषमा रकमान्तर	-	(३६,६९१,७७५)	-	-	-	-	-	३६,६९१,७७५	-	-	-
कर्मचारी दक्षता अभिवृद्धि कोषमा रकमान्तर	-	(२,०५७,४७४)	-	-	-	-	-	-	२,०५७,४७४	-	-
प्रस्तावित लाभभोग	-	-	-	-	-	-	-	-	-	-	-
प्रस्तावित बोनस शेयर	-	-	-	-	-	-	-	-	-	-	-
कोष तथा संचित नाफा नोक्सान बाट परेको ऋत्र अन्य आम्हानी	-	-	-	-	-	-	-	-	-	-	-
इक्वीटीमा यस वर्षको कर व्यतरस्था	-	-	-	-	-	-	(११,६६६,७२०)	-	-	-	(११,६६६,७२०)
लगानी समायोजन कोषमा रकमान्तर	-	-	-	-	-	-	९,९९६,७९८	-	-	-	९,९९६,७९८
अन्तिम मौज्जात	२६०,०००,०००	८८,९९२,४४०	२४,१५७,५३४	-	३,१५४,४४६	३४,२६६,४१०	८३८,०१०	२,०५७,४७४	१०,०००	-	४१३,४७६,४३४

हाम्रो आजको मिलिको संलग्न प्रतिवेदनको आधारमा

श्री चिन्स्वीनी बुढा क्षेत्री
अध्यक्ष

श्री धीरज कुमार लिमिलियाना
सञ्चालक

श्री पंकज पाण्डे
प्रमुख
वित्त तथा लेखा विभाग

वि. ए. बलराम पराजुली,
प्रापाइटर
वि. आर. पराजुली एण्ड एसोसिएट्स
चार्टर्ड एकाउण्टेन्ट्स

श्री विजय कुमार क्षेत्री
स्वतन्त्र सञ्चालक

श्री विमल डंगोल
सञ्चालक

श्री जया लोहनी
कार्यकारी निर्देशक

मिति : २०८०/०१/१३

स्थान : सागा, बत्तोपा- १३, काभ्रेपलाञ्चोक

राष्ट्र उत्थान लघुवित्त वित्तीय संस्था लिमिटेड
सांगा, बनेपा- १३, काभ्रेपलाञ्चोक
नगद प्रवाह विवरण
मिति २०७८/०४/०१ देखि २०७९/०३/३२ सम्म

क्र.सं.	विवरण	यस वर्ष रु.	गत वर्ष रु.
(क)	कारोबार सञ्चालनबाट नगद प्रवाह	(४३१,६२१,७१०)	२९१,२५८,६४८
१	नगद प्राप्त	४९८,८९७,४७२	३४६,९९७,६५५
१.१	ब्याज आम्दानी	४५७,९८७,४७८	२९४,३८७,९७३
१.२	अपलेखित कर्जाको असुली	-	४३३,६०२
१.३	कमिशन तथा अन्य आम्दानी	४०,९०९,९९४	५२,१७६,०८०
२	नगद भुक्तानी	४२५,९१५,०९२	२६१,७८२,१४७
२.१	ब्याज खर्च	२२५,५४६,९४२	१००,४३३,८४१
२.२	कर्मचारी खर्च	१२५,३४४,६४८	१०२,८२८,३५९
२.३	कार्यालय सञ्चालन खर्च	४२,७६५,२६४	४४,५२०,५४४
२.४	आयकर भुक्तानी	२०,५९१,५९९	६,७९९,०७०
२.५	अन्य खर्च	११,६६६,७२०	७,२८०,३३३
	कार्यगत पुँजी गतिविधि अधिको नगद प्रवाह	७२,९८२,३८०	८५,२१५,५०८
	सञ्चालन सम्बन्धि चालू सम्पत्तिमा कमी/(वृद्धि)	(७२,६३१,४६९)	(१,३२४,१५२,२०९)
१.	माग तथा अल्प सूचनामा प्राप्त हुने रकममा कमी/(वृद्धि)	-	-
२.	अन्य अल्पकालीन लगानीमा कमी/(वृद्धि)	-	-
३.	कर्जामा कमी/(वृद्धि)	(७०३,५८४,१५६)	(१,३०८,५०५,१५८)
४.	अन्य सम्पत्तिमा कमी/(वृद्धि)	(९,०४७,३१३)	(१५,६४७,०५१)
	सञ्चालन सम्बन्धि चालू दायित्वमा (कमी)/वृद्धि	२०८,०२७,३७८	१,५३०,९९५,३४९
१.	निक्षेप दायित्वमा (कमी)/वृद्धि	१८७,८४८,३२२	२१,७५५,६४३
२.	अल्पकालीन सापटीमा (कमी) / वृद्धि	(११,८५२,६५७)	१,४८८,४९७,५९७
३.	अन्य दायित्वमा (कमी)/ वृद्धि	३२,०३१,७१४	१९,९४२,१०९
(ख)	लगानी कारोबारमा नगद प्रवाह	(१०,१४८,२३०)	(४,८१३,०५९)
१	दीर्घकालीन लगानीमा कमी/(वृद्धि)	(५,०००,०००)	-
२	स्थिर सम्पत्तिमा कमी/(वृद्धि)	(५,१४८,२३०)	(४,८१३,०५९)
३	दीर्घकालीन लगानीमा ब्याज आम्दानी	-	-
४	लाभांश आम्दानी	-	-
५	अन्य	-	-
(ग)	वित्तीय श्रोत कारोबारबाट नगद प्रवाह	८५,०००,०००	-
१.	दीर्घकालीन ऋण (वण्ड, डिभेन्चर आदि) मा वृद्धि/(कमी)	-	-
२	शेयर पुँजीमा वृद्धि/(कमी)	८५,०००,०००	-
३.	अन्य दायित्वमा वृद्धि/(कमी)	-	-
४.	नेपाल राष्ट्र बैंकबाट प्राप्त सहूलियत/पुनरकर्जामा वृद्धि/(कमी)	-	-
(घ)	नगद तथा बैंक मौज्जातको विनिमय दरमा भएको फरकबाट आम्दानी/खर्च	-	-
(ङ)	यस वर्षको सम्पूर्ण गतिविधिबाट नगद प्रवाह	(३५६,७६९,९४०)	२८६,४४५,५८९
(च)	नगद तथा बैंकमा रहेको शुरु मौज्जात	५३३,७९१,६९९	२४७,३४६,११०
(छ)	नगद तथा बैंकमा रहेको अन्तिम मौज्जात	१७७,०२१,७५९	५३३,७९१,६९९

हाम्रो आजको मितिको संलग्न प्रतिवेदनको आधारमा

श्री चिरन्जीवी बुढा क्षेत्री अध्यक्ष
श्री प्रदिप कुमार तिमिलसिना सञ्चालक
श्री पंकज पाण्डे प्रमुख वित्त तथा लेखा विभाग
सि.ए. बलराम पराजुली, प्रोपाइटर
वि.आर.पराजुली एण्ड एसोसिएट्स चार्टर्ड एकाउण्टेन्ट्स

श्री विजय कुमार क्षेत्री स्वतन्त्र सञ्चालक
श्री विमल डंगोल सञ्चालक
श्री जया लोहनी कार्यकारी निर्देशक

मिति : २०८०/०१/१३
स्थान : सांगा, बनेपा- १३, काभ्रेपलाञ्चोक

राष्ट्र उत्थान लघुवित्त वित्तीय संस्था लिमिटेड
शेयर पूँजी तथा स्वामित्व
मिति २०७८/०४/०१ देखि २०७९/०३/३२ सम्म

विवरण	यस अवधि रु.	गत वर्ष रु.
१. शेयर पूँजी		
१.१ अधिकृत पूँजी	५००,०००,०००	५००,०००,०००
क) ५०,००,००० साधारण शेयर प्रति रु. १०० ले	५००,०००,०००	५००,०००,०००
ख)ननरिडिमेबल प्रिफरेन्स शेयर प्रति शेयर रुले	-	-
ग)रिडिमेबल प्रिफरेन्स शेयर प्रति शेयर रुले	-	-
१.२ जारी पूँजी	२६०,०००,०००	२६०,०००,०००
क) २६,००,००० साधारण शेयर प्रति रु १००. ले	२६०,०००,०००	२६०,०००,०००
ख) ... ननरिडिमेबल प्रिफरेन्स शेयर प्रति शेयर रु ...ले	-	-
ग) रिडिमेबल प्रिफरेन्स शेयर प्रति शेयर रुले	-	-
१.३ चूका पूँजी	२६०,०००,०००	१७५,०००,०००
क) २६,००,००० साधारण शेयर प्रति रु १०० ले	२६०,०००,०००	१७५,०००,०००
ख)ननरिडिमेबल प्रिफरेन्स शेयर प्रति शेयर रुले	-	-
ग) रिडिमेबल प्रिफरेन्स शेयर प्रति शेयर रुले	-	-
१.४ प्रस्तावित बोनस शेयर	-	-
१.५ अग्रिम रुपमा शेयर लगानी	-	-
१.६ जम्मा रकम (१.३+१.४+१.५)	२६०,०००,०००	१७५,०००,०००

शेयर स्वामित्व विवरण	यस वर्ष रु.		गत वर्ष रु.	
	प्रतिशत	शेयर पूँजी	शेयर पूँजी	प्रतिशत
१. स्वदेशी स्वामित्व	१००%	२६०,०००,०००	१७५,०००,०००	१००%
१.१ नेपाल सरकार	-	-	-	-
१.२ क वर्गका इजाजतपत्रप्राप्त संस्थाहरु	३२.६९%	८५,०००,०००	८५,०००,०००	४८.५७%
१.३ अन्य वर्गका इजाजतपत्रप्राप्त संस्थाहरु	-	-	-	-
१.४ अन्य संस्थाहरु	२८.८५%	७५,०००,०००	७५,०००,०००	४२.८६%
१.५ सर्वसाधारण	३२.६९%	८५,०००,०००	-	-
१.६ अन्य (संस्थापक)	५.७७%	१५,०००,०००	१५,०००,०००	८.५७%
२. वैदेशिक स्वामित्व	-	-	-	-
जम्मा	१००%	२६०,०००,०००	१७५,०००,०००	१००%

राष्ट्र उत्थान लघुवित्त वित्तीय संस्था लिमिटेड
०.५ प्रतिशत वा सो भन्दा बढि स्वामित्व भएका शेयरधनीहरु

नाम	शेयर संख्या	प्रतिशत	चुक्ता रकम रु
१. नेपाल ग्रामीण विकास संस्था	७५०,०००	२८.८५%	७५,०००,०००
२. राष्ट्रिय वाणिज्य बैंक लि.	५५०,०००	२१.१५%	५५,०००,०००
३. प्रभु बैंक लि.	३००,०००	११.५४%	३०,०००,०००
४. सुधीर प्रसाद लोहनी	२५,०००	०.९६%	२,५००,०००
जम्मा	१,६२५,०००	६२.५०%	१,६२,५००,०००

अनुसूची ४.२

जगेडा तथा कोषहरु
मिति २०७८/०४/०१ देखि २०७९/०३/३२ सम्म

विवरण	यस वर्ष रु	गत वर्ष रु
१. साधारण/बैधानिक जगेडा कोष	२४,१५७,५३३	१६,८१९,१७९
२. पूँजीगत जगेडा कोष	-	-
३. पूँजी फिर्ता जगेडा कोष (Capital Redemption Reserve)	-	-
४. पूँजी समायोजन कोष	-	-
५. अन्य जगेडा तथा कोष	४०,३२६,४५१	३८,७५०,०८७
५.१ भैपरी आउने जगेडा	-	-
५.२ संस्था विकास कोष	-	-
५.३ लाभांश समिकरण कोष	-	-
५.४ विशेष जगेडा कोष	-	-
५.५ सम्पत्ति पुनर्मूल्याङ्कन कोष	-	-
५.६ ग्राहक संरक्षण कोष	३४,२६६,५१०	३५,१२४,५३८
५.७ संस्थागत सामाजिक उत्तरदायित्व कोष	८३८,०१०	४७१,०९३
५.८ अन्य स्वतन्त्र कोष	-	-
५.९ स्थगन कर जगेडा कोष	३,१५४,४५६	३,१५४,४५६
५.१० कर्मचारी दक्षता अभिवृद्धि कोष (अन्य जगेडा कोष)	२,०५७,४७४	-
५.११ लगानी समायोजन कोष	१०,०००	-
६. सञ्चित नाफा/नोक्सान	८८,९९२,४५०	६२,४३०,३४१
७. सटही घटबढ कोष	-	-
८. जम्मा	१५३,४७६,४३५	११७,९९९,६०६

अनुसूची ४.३

राष्ट्र उत्थान लघुवित्त वित्तीय संस्था लिमिटेड
ऋणपत्र तथा वण्ड
मिति २०७८/०४/०१ देखि २०७९/०३/३२ सम्म

विवरण	यस वर्ष रु.	गत वर्ष रु.
१.....प्रतिशत वण्ड/ऋणपत्र प्रति वण्ड/ऋणपत्र.....रु. ले.मितिमा जारी भएको र मितिमा चूक्ता हुने (हालसम्मको Redemption Reserve रकम रु.)	-	-
२.....प्रतिशत वण्ड/ऋणपत्र प्रति वण्ड/ऋणपत्र.....रु. ले.मितिमा जारी भएको र मितिमा चूक्ता हुने (हालसम्मको Redemption Reserve रकम रु.)	-	-
३	-	-
४. जम्मा १+२+३	-	-

अनुसूची ४.४

राष्ट्र उत्थान लघुवित्त वित्तीय संस्था लिमिटेड
तिर्न बाँकी कर्जा (सापटी)
मिति २०७८/०४/०१ देखि २०७९/०३/३२ सम्म

विवरण	यस वर्ष रु.	गत वर्ष रु.
क. स्वदेशी		
१. नेपाल सरकार	-	-
२. नेपाल राष्ट्र बैंक	-	-
३. रिपो दायित्व	-	-
४. बैंक तथा वित्तीय संस्था	२,१४५,८२८,२६६	२,१५७,६८०,९२३
५. अन्य संगठित संस्थाहरु	-	-
६. अन्य	-	-
जम्मा	२,१४५,८२८,२६६	२,१५७,६८०,९२३
ख. विदेशी		
१. बैंकहरु	-	-
२. अन्य	-	-
जम्मा	-	-
ग. जम्मा (क+ख)	२,१४५,८२८,२६६	२,१५७,६८०,९२३

अनुसूची ४.५

राष्ट्र उत्थान लघुवित्त वित्तीय संस्था लिमिटेड
निक्षेप हिसाब
मिति २०७८/०४/०१ देखि २०७९/०३/३२ सम्म

विवरण	यस वर्ष रु.	गत वर्ष रु.
१. ब्याज तिर्नु नपर्ने खाताहरु	-	-
१.१ अनिवार्य वचत निक्षेप	-	-
१.२ स्वेच्छिक वचत निक्षेप	-	-
१.३ सर्वसाधारणबाट संकलन गरेको निक्षेप वचत	-	-
१.४ अन्य वचत	-	-
ब्याज तिर्नु पर्ने खाताहरुको जम्मा	८२८,४९८,६७८	६४०,६५०,३५६
२. ब्याज तिर्नु पर्ने खाताहरु	-	-
२.१ अनिवार्य वचत निक्षेप	-	-
२.२ स्वेच्छिक वचत निक्षेप	४६८,३७५,८६०	३१५,११०,६९७
२.३ सर्वसाधारणबाट संकलन गरेको निक्षेप वचत	-	-
२.४ अन्य वचत	३६०,१२२,८१८	३२५,५३९,६५९
जम्मा निक्षेप (१+२)	८२८,४९८,६७८	६४०,६५०,३५६

अनुसूची ४.६

राष्ट्र उत्थान लघुवित्त वित्तीय संस्था लिमिटेड
अन्य दायित्व
मिति २०७८/०४/०१ देखि २०७९/०३/३२ सम्म

विवरण	यस वर्ष रु.	गत वर्ष रु.
१. पेन्सन/उपदान कोष	१२,९६९,०२३	१२,९९०,३४८
२. विदा वापतको व्यवस्था	५,९८९,२७५	३,९९७,३७०
३. कर्मचारी सञ्चय कोष	४९३,५०५	१,४८१,०१४
४. कर्मचारी कल्याण कोष	१३१,३३१	१३१,३३१
५. कर्मचारी बोनस व्यवस्था	५,८१०,९९२	७,४४१,१८४
६. निक्षेपमा भुक्तानी दिन बाँकी ब्याज	६१,१९१,२७४	४७,६३२,७६५
७. सापटीमा भुक्तानी दिन बाँकी ब्याज	६,१०५,७५९	३,०७७,५६१
८. सण्डी क्रेडिटर्स	१०,१००,५००	८,२२६,६६१
९. शाखा मिलान हिसाब	-	-
१०. स्थगन कर दायित्व	-	-
११. भुक्तानी दिनुपर्ने बिलहरु	-	२१,७७६
१२. भुक्तानी दिन बाँकी लामांश	-	-
१३. अन्य	-	-
१३.१ श्रोतमा कर कटौती	५६९,४२९	९०५,५१९
१३.२ घर बहाल कर	२१८,६६४	३१,२००
१३.३ बाध्य लेखा परिक्षण शुल्क	३७७,२५०	१७८,४००
१३.४ सदस्य भुक्तानी दायित्व (ब्याज सहूलियत)	१०२,५३३	६३,९७३
१३.५ सदस्य भुक्तानी दायित्व (सेवा शुल्क फिर्ता)	१९,१६५,४८८	-
१३.६ अन्य	५४३,४०५	५४६,६२०
जम्मा	१२३,७६८,४२७	८५,९२५,७२२

अनुसूची ४.७

राष्ट्र उत्थान लघुवित्त वित्तीय संस्था लिमिटेड
बैंक तथा वित्तीय संस्थामा रहेको मौज्जात
मिति २०७८/०४/०१ देखि २०७९/०३/३२ सम्म

विवरण	स्वदेशी मुद्रा	विदेशी मुद्रा रु.मा			यस वर्ष रु.	गत वर्ष रु.
		भा.रु.	परिवर्त्य वि.मु.	जम्मा		
१. स्वदेशी इजाजतपत्रप्राप्त संस्थाहरु	-	-	-	-	-	
क. चल्ती खाता	३३,३९४,८१८	-	-	३३,३९४,८१८	२०३,०७२,६३२	
ख. अन्य खाता	१४१,३००,७३४	-	-	१४१,३००,७३४	३३०,१९९,०३५	
जम्मा	१७४,६९५,५५२	-	-	१७४,६९५,५५२	५३३,२७१,६६८	

नोट: सम्बन्धित इजाजतपत्रप्राप्त संस्थाहरुको समर्थन पत्र अनुसारको कुल मौज्जात रु.१७४,६९५,५५२.००

अनुसूची ४.८

राष्ट्र उत्थान लघुवित्त वित्तीय संस्था लिमिटेड
लगानी
मिति २०७८/०४/०१ देखि २०७९/०३/३२ सम्म

विवरण	प्रयोजन		यस वर्ष रु.	गत वर्ष रु.
	व्यापारिक	अन्य		
१. नेपाल सरकारको ट्रेजरी बिल	-	-	-	-
१. नेपाल सरकारको वचत पत्र	-	-	-	-
३. नेपाल सरकारको अन्य ऋणपत्र	-	-	-	-
४. नेपाल राष्ट्र बैंक ऋणपत्र	-	-	-	-
५. विदेशी ऋणपत्र	-	-	-	-
६. स्वदेशी इजाजतपत्र प्राप्त संस्था	-	-	-	-
७. विदेशी बैंक	-	-	-	-
८. संगठित संस्थाहरुको शेयर	-	१०,०००	१०,०००	१०,०००
९. संगठित संस्थाहरुको डिभेन्चर तथा बन्ड	-	-	-	-
१०. अन्य लगानी (मुद्ती निक्षेप)	-	३३,०००,०००	३३,०००,०००	२८,०००,०००
कुल लगानी	-	३३,०१०,०००	३३,०१०,०००	२८,०१०,०००
व्यवस्था	-	-	-	१०,०००
खुद लगानी	-	३३,०१०,०००	३३,०१०,०००	२८,०००,०००

अनुसूचा ४.८ (क)

राष्ट्र उत्थान लघुवित्त वित्तीय संस्था लिमिटेड
मिति २०७८/०४/०१ देखि २०७९/०३/३२ सम्म
शेयर, डिभेन्चर तथा वण्डमा लगानी

विवरण	परल मोल रु.	बजार मुल्यानुसार	व्यवस्था रकम रु	यस वर्ष रु.	गत वर्ष
१. शेयर लगानी	१०,०००	-	१०,०००	१०,०००	१०,०००
१.१ सेन्टर फर माइक्रो फाइनेन्स प्रा.लि.	१०,०००	-	१०,०००	१०,०००	१०,०००
१०० साधारण शेयर, प्रति शेयर रु. १०० ले चूक्ता	-	-	-	-	-
१.२कम्पनी (प्रा.लि./लि.)	-	-	-	-	-
..... साधारण शेयर (मध्ये.....बोनश समेत), प्रति शेयर ले चूक्ता	-	-	-	-	-
१.३कम्पनी (प्रा.लि./लि.)	-	-	-	-	-
..... प्रतिशत.....प्रिफरेन्स शेयर प्रति शेयर ले चूक्ता	-	-	-	-	-
२. डिभेन्चर तथा वण्ड लगानी	-	-	-	-	-
२.१कम्पनी (प्रा.लि./लि.)	-	-	-	-	-
..... प्रतिशत डिभेन्चर/ वण्ड प्रति डिभेन्चर/ वण्ड रु. ले ...	-	-	-	-	-
कुल लगानी	१०,०००	-	१०,०००	१०,०००	१०,०००
३. जोखिम सम्बन्धी व्यवस्था	१०,०००	-	१०,०००	१०,०००	-
३.१ गत वर्ष सम्मको व्यवस्था	-	-	-	-	-
३.२ यस वर्षको थप/घट	१०,०००	-	१०,०००	१०,०००	१०,०००
कुल व्यवस्था	१०,०००	-	१०,०००	१०,०००	१०,०००
बुद लगानी	-	-	-	-	-

अनुसूची ४.९

राष्ट्र उत्थान लघुवित्त वित्तीय संस्था लिमिटेड
कर्जा सापट वर्गीकरण र सोको लागि व्यवस्था
मिति २०७८/०४/०१ देखि २०७९/०३/३२ सम्म

विवरण	कर्जा सापट विवरण			गत वर्षको जम्मा
	विमित	अविमित	यस वर्षको जम्मा	
१. सक्रिय कर्जा सापट	२,६००,६८०,७०२	६१२,५६७,३०७	३,२१३,२४८,००९	२,५८४,२६०,८३३
१.१ असल कर्जा	२,५९४,६८२,०४२	६११,९४८,३७८	३,२०६,६३०,४२०	२,५८४,०२२,११२
१.२ सूक्ष्म निगरानी	५,९९८,६६०	६१८,६२९	६,६१७,२८९	२३८,६९१
२. निस्क्रिय कर्जा सापट	७६,५१३,५०३	२९,७१६,२३१	१०६,२२९,७३४	३१,६३२,७८४
२.१ कमसल	७,४०३,८४०	१,२९१,९४९	८,६९५,७९९	३,६६४,०६२
२.२ शंकास्पद	५,५५१,८०५	२,६७०,४६६	८,२२२,२७१	७,३९५,८१२
२.३ खराब	६३,५५७,८५८	२५,७५३,८१६	८९,३११,६७४	२०,५७२,९१०
३. कुल कर्जा सापट (१+२)	२,६७७,१९४,२०५	६४२,२८३,५३८	३,३१९,४७७,७४३	२,६१५,८९३,६१७
४. कर्जा नोक्सानी व्यवस्था	२५,५४३,८७८	३६,६९४,२२८	६२,२३८,१०६	३०,६७७,३४७
४.१ असल	८,४३२,७१७	७,९५५,३२९	१६,३८८,०४६	१६,४९५,८१३
४.२ सूक्ष्म निगरानी	७४,९८३	३०,९४६,४५५	१०५,९३०	४,४८०
४.३ कमसल	४६२,७४१	३२२,९८७,२५५	७८५,७२८	२९७,८३४
४.४ शंकास्पद	६९३,९७६	१,३३५,२३३	२,०२९,२०९	१,४१८,९६४
४.५ खराब	१५,८८९,४६२	२५,७५३,८१६	४१,६४३,२७८	१२,१५०,०७०
४.६ अतिरिक्त	-	१,२९५,९१६	१,२९५,९१६	३१०,१८७
४.७ नेस्रोपक्षको धितोमा प्रवाह भएको कर्जाको लागि थप	-	-	-	-
५. गत वर्षसम्मको कर्जा नोक्सानी व्यवस्था	९,४७४,६४६	२१,२०२,७००	३०,६७७,३४७	१६,००३,३९५
५.१ असल	५,६९८,८४०	१०,७९६,९७३	१६,४९५,८१३	४,७४०,७२९
५.२ सूक्ष्म निगरानी	२,४८५	१,९९६	४,४८०	-
५.३ कमसल	२०६,०२१	९१,७७३	२९७,८३४	-
५.४ शंकास्पद	७५९,६४८	६५९,३१६	१,४१८,९६४	२,६०७,७९९
५.५ खराब	२,८०७,६१४	९,३४२,४५६	१२,१५०,०७०	८,६५४,८६७
५.६ अतिरिक्त	-	३१०,१८७	३१०,१८७	-
५.७ नेस्रोपक्षको धितोमा प्रवाह भएको कर्जाको लागि थप	-	-	-	-
६. यस वर्षको नोक्सानी व्यवस्था फिर्ता	६५,६७२	२,८४१,६४४	२,९०७,३१६	१,७९९,८६७
७. यस वर्षको थप कर्जा नोक्सानी व्यवस्था	१६,१४४,९०४	१८,३३३,१७२	३४,४७८,०७६	१६,४७३,८१८
८. यस वर्षको थप/फिर्ता	१६,०७९,२३२	१५,४९१,५२८	३१,५७०,७६०	१४,६७३,९५२
९. कुल कर्जा नोक्सानी व्यवस्था (५-६+७)	२५,५४३,८७८	३६,६९४,२२८	६२,२३८,१०६	३०,६७७,३४७
बुद कर्जा (३-४)	२,६५१,६४०,३२७	६०५,५८९,३१०	३,२५७,२२९,६३७	२,५८४,२६०,८३३

राष्ट्र उत्थान लघुवित्त वित्तीय संस्था लिमिटेड
स्थिर सम्पत्ति

२०७९ साल असार मसान्तसम्मको

विवरण	सम्पत्ति							गत वर्ष र.
	जग्गा तथा भवन	परिवहन साधन	मेशिनरी (कम्प्युटर तथा प्रिन्टर)	कार्यालय सामान	लीजहोल्ड सम्पत्ति	अन्य	यस वर्ष र.	
१. परलमोल								
(क) गत वर्षको मौज्जात	-	१०,२७३,५९९	६,६६६,५४३.७९	१३,३१९,०३४	-	१,२०८,५२९	३१,८९७,७७६	२७,०८६,८१५
(ख) यस वर्ष थप	-	८१८,७००	२,०५५,५७५	२,४२३,९५५.३०	-	१९५,६००	५,४९३,८३०	४,८३७,२३३
(ग) यस वर्ष पुनर्मुल्याङ्कन/पुनर्लेखन	-	-	-	-	-	-	-	-
(घ) यस वर्षको विक्री	-	३६९,६१९	१२०,५३३	२२८,५३८	-	-	७१८,६९०	२६,३७२
(ङ) यस वर्षको अपलेखन	-	-	२००,२९३	३७८,५९७	-	-	५७८,८९०	-
कुल(क+ख+ग+घ+ङ) परलमोल	-	१०,७२३,६५०	८,४३१,२९३	१५,१३५,८५४	-	१,८०४,१२९	३६,०९३,९२६	३१,८९७,७७६
२. हास कट्टी								
(क) गत वर्षसम्मको	-	४,११८,५०१	२,६२८,८००	५,०७३,७४६	-	७१,४,२८०	१२,४३५,३२७	७,०००,७००
(ख) यस वर्षको	-	१,२९५,४३९	१,३८२,२२५	२,५१६,४०१	-	४४९,०७९	५,६४३,१४३	५,६३६,८२५
(ग) हासकट्टी पुनर्मुल्याङ्कन/पुनर्लेखन	-	-	-	-	-	-	-	-
(घ) हासकट्टी रकम समायोजन/फिर्ता	-	१,४७,२७६	२८७,२०३	५१७,५०१	-	-	९५१,९८०	२,१९८
कुल हासकट्टी	-	५,८९१,२१६	४,७९८,२२८	८,५७३,८५६	-	१,१६३,३५९	१७,२२६,४९१	१२,५३५,३२७
३. बुक भ्यालु (WDV*) (१-२)	-	५,५५५,९८७	४,७०७,४७१	८,०६३,२०८	-	६४०,७००	१८,९६७,४६६	१९,३६२,३४९
४. जग्गा	-	-	-	-	-	-	-	-
५. पूँजीगत निमाण (पूँजीकरण गरिनु पर्ने)	-	-	-	-	-	-	-	-
६. लीज होल्ड सम्पत्ति	-	-	-	-	-	-	-	-
जम्मा (३+४+५+६)	-	५,४५५,६८७	४,७०७,४७१	८,०६३,२०८	-	६४०,७००	१८,९६७,४६६	१९,३६२,३४९

* Written Down Value

अनुसूची ४.११

राष्ट्र उत्थान लघुवित्त वित्तीय संस्था लिमिटेड
गैर बैकिङ सम्पत्ति

२०७९ साल असार मसान्तसम्मको

ऋणी वा पार्टीको नाम ठेगाना	गैर बैकिङ सम्पत्ति साकार गरेको मिति	कुल गैर बैकिङ सम्पत्ति रकम र.	नोक्सानी व्यवस्था		खुद गैर बैकिङ सम्पत्ति र.	गत वर्ष र.
			प्रतिशत	रकम र.		
अरविन्द्र फा	२०७९.०८.१७	१,३३५,७५८.६९	१००%	१,३३५,७५९	-	१,३३५,७५९
कुल जम्मा		१,३३५,७५९	-	१,३३५,७५९	-	१,३३५,७५९

अनुसूची ४.११

अनुसूची ४.१२

राष्ट्र उत्थान लघुवित्त वित्तीय संस्था लिमिटेड
अन्य सम्पत्ति
२०७९ साल असार मसान्तसम्मको

विवरण	यस वर्ष रु.	गत वर्ष रु.
१. मसलन्द मौज्दात	३०४,६०७	४८४,८९२
२. लगानीमा असुल गर्न बाँकी आम्दानी	-	-
३. कर्जामा असुल गर्न बाँकी व्याज न्युन: व्याज मूलतवी रकम	२९,८३९,७७१	-
४. असुल गर्न बाँकी कमिशन	२९,८३९,७७१	-
५. सन्डी डेटर्स	-	-
६. कर्मचारी सापटी र पेशकी	८,१२६,४५९	५,७१७,२३८
७. अग्रिम भुक्तानी	२३४,४५२	७४,६४३
८. मार्गस्थ नगद	-	-
९. मार्गस्थ अन्य (चेक समेत)	-	-
१०. विना सूचना ड्राफ्टको भुक्तानी	-	-
११. अपलेखन हुन बाँकी खर्च	-	-
१२. शाखा मिलान हिसाव	-	-
१३. स्थगन कर सम्पत्ति	६,४४९,८१७	५,५२३,९१२
१४. अन्य	-	-
१४.१ अग्रिम आयकर भुक्तानी	२६,२२२,४३६	१८,६३६,८७३
१४.२ पाउनुपर्ने हिसाव न्युन: पाउनुपर्ने हिसाव व्यवस्था	१,२९९,८६५	१,३३३,२२३
१४.३ अन्य	११३,२८४	१,०४०,२७८
जम्मा	४९,४४३,०५५	३९,४७७,८३७

अनुसूची ४.१२(क)

राष्ट्र उत्थान लघुवित्त वित्तीय संस्था लिमिटेड
अन्य सम्पत्ति (थप विवरण)
२०७९ साल असार मसान्तसम्मको

विवरण	यस वर्ष रु.				गत वर्ष रु.
	१ वर्षसम्म	१ वर्षदेखि माथि ३ वर्षसम्म	३ वर्ष भन्दा माथि	जम्मा	
१. कर्जामा असुल गर्न बाँकी व्याज	२६,५०६,९४७	२,२१४,७५२	१,११०,८७१	२९,८३९,७७१	२०,०३९,५८९
२. शाखा मिलान हिसाव	-	-	-	-	-
३. एजेन्सी हिसाव	-	-	-	-	-

अनुसूची ४.१३

राष्ट्र उत्थान लघुवित्त वित्तीय संस्था लिमिटेड
सम्भावित दायित्वहरु
२०७९ साल असार मसान्तसम्मको

विवरण	यस वर्ष रु.	गत वर्ष रु.
जमानत		
अपरिवर्त्य कर्जा प्रतिबद्धता (Irrecoverable Loan Commitment)	-	-
आयकर वापत सम्भावित दायित्व (Contingent Liabilities On Income Tax)	-	-
Acceptance सहित अन्य सबै प्रकारका सम्भावित दायित्वहरु	-	-
चुक्ता वा भुक्तान हुन बाँकी शेयर लगानी	-	-
भुक्तानीको लागि दावी परेको जमानत	-	-
संस्थाउपर दावी परेको तर संस्थाले दायित्व स्वीकार नगरेको दायित्वहरु	-	-

अनुसूची ४.१४

राष्ट्र उत्थान लघुवित्त वित्तीय संस्था लिमिटेड
ब्याज आम्दानी
मिति २०७८/०४/०१ देखि २०७९/०३/३२ सम्म

विवरण	यस वर्ष रु.	गत वर्ष रु.
क. कर्जा सापटमा	४४०,६८७,६६७	२८१,४०७,९१३
ख. लगानीमा	-	-
१. नेपाल सरकारको सुरक्षणपत्र	-	-
२. नेपाल राष्ट्र बैंकको ऋणपत्र	-	-
३. डिबेन्चर तथा बण्ड	-	-
४. अन्तर बैंक लगानीमा ब्याज	-	-
ग. एजेन्सी मौज्दातमा	-	-
घ. माग तथा अल्प सूचनामा प्राप्त हुने मौज्दातमा	-	-
ङ. अन्यमा	-	-
१. अन्य निक्षेप	७,३८३,०१३	८,२६५,६०८
२. मुद्दती निक्षेप	-	-
जम्मा	४४८,०७०,६८०	२८९,६७३,५२१

अनुसूची ४.१५

राष्ट्र उत्थान लघुवित्त वित्तीय संस्था लिमिटेड
ब्याज खर्च
मिति २०७८/०४/०१ देखि २०७९/०३/३२ सम्म

विवरण	यस वर्ष रु.	गत वर्ष रु.
क. निक्षेप दायित्वमा	३१,१८९,९८४	२९,४३०,११५
१. सदस्यहरुको वचतमा	३१,१८९,९८४	२९,४३०,११५
२. सर्वसाधारणको निक्षेपमा	-	-
ख. कर्जा सापटमा	१९४,३५६,९५८	७१,००३,७२६
१. ऋणपत्र तथा बण्ड	-	-
२. नेपाल राष्ट्र बैंकबाट प्राप्त कर्जा	-	-
३. अन्तर बैंक/वित्तीय संस्था कर्जा	१९४,३५६,९५८	७१,००३,७२६
४. अन्य संगठित संस्था	-	-
५. अन्य कर्जा	-	-
ग. अन्यमा	-	-
१.	-	-
२.	-	-
जम्मा	२२५,५४६,९४२	१००,४३३,८४१

अनुसूची ४.१६

राष्ट्र उत्थान लघुवित्त वित्तीय संस्था लिमिटेड
कमिशन तथा अन्य सञ्चालन आम्दानी
मिति २०७८/०४/०१ देखि २०७९/०३/३२ सम्म

विवरण	यस वर्ष रु.	गत वर्ष रु.
१. सेवा शुल्क	३९,११२,१६७	५०,६२४,४४८.००
२. नवीकरण शुल्क	-	-
३. इ.प्रा. कमिशन वापत	-	-
४. बट्टा आम्दानी	-	-
५. अन्य	१,७९७,८२७	१,६७३,७८६
जम्मा	४०,९०९,९९४	५२,२९८,२३४

अनुसूची ४.१७

राष्ट्र उत्थान लघुवित्त वित्तीय संस्था लिमिटेड
कर्मचारी खर्च
मिति २०७८/०४/०१ देखि २०७९/०३/३२ सम्म

विवरण	यस वर्ष रु.	गत वर्ष रु.
१. तलब	५८,५६५,९३४	६०,६५६,१६२
२. भत्ता	४९,४३६,९०२	२८,८६५,५७३
३. सञ्चयकोषमा थप	९,५५०,७८७	४,९१५,४७४
४. तालिम खर्च	६२८,१७८	११८,४८०
५. पोशाक	-	-
६. औषधोपचार	३,५५३,७३५	२,४४५,६८९
७. बीमा	७२२,७०२	६३६,१२८
८. विदा वापतको व्यवस्था	२,१०७,७३६	४,११९,६४९
९. पेन्सन तथा उपदान व्यवस्था	७७८,६७५	१,०७१,२०५
१०. अन्य	-	-
जम्मा	१२५,३४४,६४८	१०२,८२८,३५९

अनुसूची ४.१८

राष्ट्र उत्थान लघुवित्त वित्तीय संस्था लिमिटेड
अन्य सञ्चालन खर्च
मिति २०७८/०४/०१ देखि २०७९/०३/३२ सम्म

विवरण	यस वर्ष रु.	गत वर्ष रु.
१. घरभाडा	१५,६००,७४८	१३,९८४,०७०
२. बत्ती विजुली र पानी	१,२०७,६३४	१,१२३,६३१
३. मर्मत तथा सम्भार	-	-
(क) भवन	-	-
(ख) सवारी साधन	१,१३६,९९३	५७९,६१५
(ग) अन्य	४४७,८८१	५१५,२१९
४. बीमा	२१४,३१५	३६९,६२०
५. पोष्टेज, टेलिक्स, टेलिफोन फ्याक्स तथा नेट	२,३१५,७३१	१,९४९,६११
६. कार्यालय उपकरण फर्निचर र सम्भार	-	-
७. भ्रमण भत्ता र खर्च	१,२१८,२९१	३३३,४५२
८. मसलन्द र छपाई	४,७४८,७३८	३,९५६,५५९
९. पत्रपत्रिका तथा पुस्तक	-	२१,२९०
१०. विज्ञापन	९९,४६३	९५,७७३
११. कानुनी खर्च	-	-
१२. चन्दा	-	-
१३. सञ्चालक समिति सम्बन्धी खर्च	-	-
(क) बैठक भत्ता	२८१,५००	१६४,५००
(ख) अन्य खर्च	२५,९००	१९,६००
१४. अन्य समिति/उपसमितिको बैठक खर्च	१३१,०००	९३,०००
१५. साधारण सभा सम्बन्धी खर्च	३३,११०	१९,४०५
१६. लेखा परीक्षण शुल्क	-	-
(क) बाह्य लेखा परीक्षण शुल्क	३८२,५००	३२०,२५०
(ख) आन्तरिक लेखा परीक्षण शुल्क	-	३४०,८००
(ग) अन्य खर्च	२०,०००	७०,२९५
१७. रकम स्थानान्तरण कमिशन	-	-
१८. स्थिर सम्पत्तिमा ह्रास कट्टी	५,६४३,१४३	५,५३६,८२५
१९. पूर्व सञ्चालन खर्च अपलेखन	-	-
२०. शोयर निष्काशन खर्च	७,२९२,९२१	३३२,३००
२१. प्राविधिक सेवा सोधभर्ना	-	-

२२. मनोरञ्जन खर्च	-	-
२३. अपलेखन खर्च	१२३,२५८	-
२४. सुरक्षा खर्च	-	-
२५. कर्जा सुरक्षण प्रिमियम	६,८१५,५९७	६,११४,४३७
२६. कमिशन र डिस्काउण्ट	४,७७८,११९	२,१३१,६१६
२७. अन्य	१९,३६४,१२२	१०,२९७,७५३
इन्धन खर्च	४,८९८,००६	३,६७२,६१५
खाजा तथा अतिथि सत्कार खर्च	५५,९२५	१५६,०४५
कार्यालय चिया नास्ता खर्च	१,४९७,५८६	१,३५२,२३०
परामर्श खर्च	६५,५४०	४५,२००
सदस्य ग्राहक भाडा खर्च	१००,०००	७३,४५०
खाताबन्धि खर्च	२०५,०००	१८७,०००
सफ्टवेयर खर्च	२,१७६,३४४	१,८०२,९२४
नविकरण दर्ता खर्च	१३६,८७८	२३१,७६०
कार्यालय खर्च	२,३७२,४४४	२,५५६,६०३
कोभिड खर्च	८८,४२८	२०१,७५२
सम्पत्ति विक्रीबाट घाटा (इन्भटर व्याट्री)	-	१८,१७४
ज्याला खर्च	६,८३४,७०९	-
किचेन सामग्री खर्च	८४९,१३६	-
यातायात खर्च	८४,१२७	-
विविध खर्च	-	-
जम्मा	७१,८८०,९६५	४८,३६९,६२१

अनुसूची ४.१९

राष्ट्र उत्थान लघुवित्त वित्तीय संस्था लिमिटेड
सम्भावित नोक्सानी व्यवस्था
मिति २०७८/०४/०१ देखि २०७९/०३/३२ सम्म

विवरण	यस वर्ष रु.	गत वर्ष रु.
१. कर्जा नोक्सानी व्यवस्थामा भएको वृद्धि	३४,४७८,०७६	१६,४७३,८१८
२. लगानी नोक्सानी व्यवस्था भएको वृद्धि	-	-
३. गैर बैकिग सम्पत्ति नोक्सानी व्यवस्था	-	-
४. अन्य सम्पत्तिमा गरिएको व्यवस्था	-	-
जम्मा	३४,४७८,०७६	१६,४७३,८१८

अनुसूची ४.२०

राष्ट्र उत्थान लघुवित्त वित्तीय संस्था लिमिटेड
गैर संचालन आम्दानी/(नोक्सान)
मिति २०७८/०४/०१ देखि २०७९/०३/३२ सम्म

विवरण	यस वर्ष रु.	गत वर्ष रु.
१. लगानी विक्रिवाट आम्दानी/(नोक्सान)	-	-
२. सम्पत्ति विक्रिवाट आम्दानी/(नोक्सान)	-	-
३. लाभांश	-	-
४. अन्य	-	-
खुद गैर संचालन आम्दानी/(नोक्सान)	-	-

अनुसूची ४.२१

राष्ट्र उत्थान लघुवित्त वित्तीय संस्था लिमिटेड
सम्भावित नोक्सानी व्यवस्थाबाट फिर्ता
मिति २०७८/०४/०१ देखि २०७९/०३/३२ सम्म

विवरण	यस वर्ष रु.	गत वर्ष रु.
१. कर्जा नोक्सानी व्यवस्थामा फिर्ता	२,९०७,३१६.२५	१,७९९,८६७
२. गैर बैकिङ्ग सम्पत्ति नोक्सानी व्यवस्थाबाट फिर्ता	-	-
३. लगानी व्यवस्थाबाट फिर्ता	-	-
४. अन्य सम्पत्तिको व्यवस्थाबाट फिर्ता	-	४३३,६०२
जम्मा	२,९०७,३१६.२५	२,२३३,४६९

अनुसूची ४.२२

राष्ट्र उत्थान लघुवित्त वित्तीय संस्था लिमिटेड
असामान्य कारोवारहरुबाट भएको आम्दानी/खर्च
मिति २०७८/०४/०१ देखि २०७९/०३/३२ सम्म

विवरण	यस वर्ष रु.	गत वर्ष रु.
१. अपलेखन भएको कर्जाको असुली	-	-
२. स्वेच्छिक अवकाश खर्च	-	-
३. असुली हुन नसक्ने कर्जाको अपलेखन (४.२२क)	-	(१,६८७,७४८)
४. अन्य खर्च/आम्दानी	-	-
५. शेयर निष्कासन बापत कमिशन	२३,४७२,५५८	-
जम्मा	२३,४७२,५५८	(१,६८७,७४८)

अनुसूची ४.२२(क)

राष्ट्र उत्थान लघुवित्त वित्तीय संस्था लिमिटेड
अपलेखित कर्जाको विवरण
मिति २०७८/०४/०१ देखि २०७९/०३/३२ सम्म

क्र.सं.	कर्जा प्रकार	अपलेखन गरिएको रकम	धितो/जमानिको प्रकार तथा रकम	धितो मूल्याङ्कनको आधार	कर्जा स्वीकृत गर्ने अधिकारी/तह	कर्जा असुलीको लागि भए गरेका प्रयास	कैफियत
१.	-	-	-	-	-	-	-
२							-
३	-	-	-	-	-	-	-
४							-
५							-
	कुल कर्जा	-	-	-	-	-	-

नोट : आर्थिक वर्षभरीमा अपलेखन कर्जाको विवरण माथि उल्लेख गर्नु पर्नेछ ।

अनुसूची ४.२३

संचालक, कार्यकारी प्रमुख, संस्थापक, कर्मचारी शेरर होल्डरहरुलाई गएको कर्जा सापट विवरण
मिति २०७८/०४/०१ देखि २०७९/०३/३२ सम्म

प्रवाहित कर्जा सापटको कुल रकममध्ये संचालक, कार्यकारी प्रमुख, संस्थापक, कर्मचारी, शेररधनीहरु र निजहरुको परिवारका सदस्य वा त्यस्ता व्यक्ति जमानी बसेको वा मैनेजिङ एजेन्ट भएको कुनै संस्था वा कम्पनीलाई गएको रकमको विवरण देहाय बमोजिम छ ।

संस्थापक/संचालक/कार्यकारी प्रमुखको नाम	गत वर्षसम्मको बाँकी		यस वर्ष असूली		यस वर्ष थप कर्जा	आषाढ मसान्तसम्म बाँकी	
	सावौं	ब्याज	सावौं	ब्याज		सावौं	ब्याज
(क) संचालक	-	-	-	-	-	-	-
१.	-	-	-	-	-	-	-
२.	-	-	-	-	-	-	-
(ख) कार्यकारी प्रमुख	-	-	-	-	-	-	-
१.	-	-	-	-	-	-	-
२.	-	-	-	-	-	-	-
(ग) संस्थापक	-	-	-	-	-	-	-
१.	-	-	-	-	-	-	-
२.	-	-	-	-	-	-	-
(घ) कर्मचारी	-	-	-	-	-	-	-
१.	-	-	-	-	-	-	-
२.	-	-	-	-	-	-	-
(ङ) शेररधनीहरु	-	-	-	-	-	-	-
१.	-	-	-	-	-	-	-
२.	-	-	-	-	-	-	-
जम्मा	-	-	-	-	-	-	-

अनुसूची ४.२४

राष्ट्र उत्थान लघुवित्त वित्तीय संस्था लिमिटेड
पूँजीकोष तालिका
मिति २०७८/०४/०१ देखि २०७९/०३/३२ सम्म

(रु. हजारमा)

विवरण	यस वर्ष रु.	गत वर्ष
(क) प्राथमिक पूँजी	३६६,७०८	२४८,७२६
१) चुक्ता पूँजी (साधारण शेयर)	२६०,०००	१७५,०००
२) प्रस्तावित बोनस शेयर	-	-
३) शेयर प्रिमियम	-	-
४) फिर्ता नहुने अग्राधिकार शेयर	-	-
५) साधारण जगेडा कोष	२४,१५८	१६,८१९
६) सञ्चित नाफा/(नोक्सान)	८८,९९२	६२,४३०
७) बासलातमा देखाइएको चालु आ.व.को नाफा-नोक्सान हिसाबको रकम	-	-
८) पूँजी फिर्ता जगेडा कोष	-	-
९) पूँजी समायोजन कोष	-	-
१०) कल इन एडभान्स	-	-
११) अन्य स्वतन्त्र कोषहरु	-	-
घटाउने :	६,४४२	५,५२४
- ख्याति(Goodwill) वापतको रकम	-	-
- स्थगन कर सम्पत्ती	६,४४२	५,५२४
- सीमाभन्दा बढी शेयर सुरक्षणमा लगानी गरिएको रकम	-	-
- वित्तीय स्वार्थ रहेको कम्पनीको धितोपत्रमा लगानी गरेको रकम	-	-
- अवास्तविक सम्पत्ति (Fictitious Assets)	-	-
- यस बैंकको निर्देशन पालना नगरी स्वप्रयोजनको लागि घरजग्गा खरिद गरेको रकम	-	-
- प्रचलित ऐन तथा कानूनले प्रतिबन्ध गरेका व्यक्ति तथा समूहहरुलाई प्रदान गरेको कर्जा तथा सुविधाहरु	-	-
(ख) पूरक पूँजी	१७,८००	१६,८२०
१) असल कर्जाको लागि गरिएको कर्जा नोक्सानी व्यवस्था	१६,४९४	१६,५००
२) अतिरिक्त कर्जा नोक्सानी व्यवस्था	१,२९६	३१०
३) हाइब्रिड पूँजी उपकरणहरु	-	-
४) सुरक्षण नराखिएको सहायक आवधिक ऋण	-	-
६) सम्पत्ति पुनर्मुयाङ्गन कोष	-	-
७) लगानी समायोजन कोष	१०	१०
(ग) जम्मा पूँजीकोष (क+ख)	३८४,५०८	२६५,५४६
(घ) जोखिम भारित सम्पत्तिको आधारमा कायम गर्नुपर्ने न्युनतम पूँजीकोष		
पूँजीकोष (८ प्रतिशत)	११.००%	९.३३%
प्राथमिक पूँजी (४ प्रतिशत)	१०.४९%	८.७४%
पूँजीकोष (अधिक)	३.००%	१.३३%
प्राथमिक पूँजी (अधिक)	६.४९%	४.७४%

अनुसूची ४.२४ (क)

राष्ट्र उत्थान लघुवित्त वित्तीय संस्था लिमिटेड
जोखिम भारत सम्पत्ति विवरण तालिका
मिति २०७८/०४/०१ देखि २०७९/०३/३२ सम्म

(रु. हजारमा)

(क) बासलात भित्रका सम्पत्तिहरू (On Balance Sheet Assets)	भार (%)	यस वर्ष रु.		गत वर्ष	
		रकम	जोखिम भारत सम्पत्ति	रकम	जोखिम भारत सम्पत्ति
नगद मौज्दात	०%	२,३२६	-	५२०	-
नेपाल राष्ट्र बैंकमा रहेको मौज्दात	०%	-	-	-	-
नेपाल सरकारको सुरक्षणपत्रमा गरिएको लगानी	०%	-	-	-	-
नेपाल राष्ट्र बैंक ऋणपत्रमा गरेको लगानी	०%	-	-	-	-
आफ्नै मुद्राति रसिदको धितोमा पूर्ण सुरक्षित हुने गरी प्रदान गरेको मुद्राति रसीद धितो कर्जा	०%	-	-	-	-
सरकारी सुरक्षणपत्रको धितोमा पूर्ण सुरक्षित हुने गरी प्रदान गरेको कर्जा	०%	-	-	-	-
सरकारी सुरक्षणपत्रको पाउनु पर्ने व्याज रकम (Accrued Interest)	०%	-	-	-	-
बैंक तथा वित्तीय संस्थाहरूमा रहेको मौज्दात/ मुद्राति रसिदको दावी (Claims)	२०%	१७४,६९६	३४,९३९	५३३,२७२	१०६,६५४
मागेको बखत प्राप्त हुने रकम (Money at Call)	२०%	-	-	-	-
अन्तर बैंक/संस्था सापटी	२०%	-	-	-	-
शेयर डिभेन्चर एवं बन्डमा भएको लगानी	१००%	१०	१०	१०	१०
अन्य लगानीहरू	१००%	३३,०००	३३,०००	२८,०००	२८,०००
कर्जा, सापट (कुल रकम)	१००%	३,३१९,४७८	३,३१९,४७८	२,६१५,८९४	२,६१५,८९४
स्थिर सम्पत्तिहरू	१००%	१८,८६७	१८,८६७	१९,३६२	१९,३६२
पाउनुपर्ने अन्य खुद व्याज रकम (कुल पाउनु पर्ने व्याज-सरकारी ऋण तथा वचत पत्रको व्याज-व्याज मुलतवी)	१००%	-	-	-	-
अन्य सबै सम्पत्तिहरू (खुद अग्रिम कर दाखिला बाहेक)	१००%	१६,५५६	१६,५५६	१२,८४१	१२,८४१
(क) जम्मा		३,५६४,९३३	३,४२२,८५१	३,२०९,८९९	२,७८२,७९९
(ख) बासलात बाहिरका कारोबारहरू (Off-Balance Sheet Items)					
जमानत	१००%	-	-	-	-
अपरीवर्त्य कर्जा प्रतिवद्धता (Irrevocable Loan Commitment)	१००%	-	-	-	-
श्रायकर वापत सम्भावित दायित्व	१००%	-	-	-	-
Acceptance सहित अन्य सबै प्रकारका सम्भावित दायित्वहरू	१००%	-	-	-	-
चुक्ता वा भुक्तान हुन बाँकी शेयर लगानी	१००%	-	-	-	-
भुक्तानीको लागि दावी परेको जमानत	२००%	-	-	-	-
संस्थाउपर दावी परेको तर संस्थाले दायित्व स्वीकार नगरेको दायित्वहरू	२००%	-	-	-	-
(ख) जम्मा		-	-	-	-
ग) संचालन जोखिम वापत	१००%	७१,२९९	७१,२९९	६४,१९८	६४,१९८
कुल जोखिम भारत सम्पत्तिको जम्मा (क)+(ख)+(ग)		३,६३६,२३२	३,४९४,१४९	३,२७४,०९७	२,८४६,९९९

राष्ट्र उत्थान लघुवित्त वित्तीय संस्था लिमिटेड
प्रमुख सूचकांक
परिसूचक

विवरण	सूचकांक	आ.व. २०७४/७५	आ.व. २०७५/७६	आ.व. २०७६/७७	आ.व. २०७७/७८	आ.व. २०७८/७९
१. खुद नाफा/कुल आमदानी प्रतिशत	प्रतिशत	-	०.१०	७.११%	१३.७८%	७.५०%
२. प्रति शेयर आमदानी	रु.	-	५.३६	९.४६	२६.९२	१४.११
३. प्रति शेयर बजार मूल्य	रु.	-	-	-	-	-
४. मूल्य आमदानी अनुपात (PE Ratio)	अनुपात	-	-	-	-	-
५. शेयर पूंजीमा लाभांश (दोनस सहित)	प्रतिशत	-	-	-	-	-
६. शेयर पूंजीमा नगद लाभांश भुक्तानी	प्रतिशत	-	-	-	-	-
७. व्याज आमदानी / कर्जा तथा सापट	प्रतिशत	-	०.०८	१६.६६%	१४.३४%	१४.८५%
८. कर्मचारी खर्च/कुल सञ्चालन खर्च	प्रतिशत	-	०.६७	६९.०२%	६८.०१%	६३.५५%
९. कुल निक्षेप तथा सापटीमा व्याज खर्च	प्रतिशत	-	०.०४	७.९७%	४.९२%	७.८१%
१०. सटही घटवढ आमदानी/कुल आमदानी	प्रतिशत	-	-	-	-	-
११. कर्मचारी दोनस/कुल कर्मचारी खर्च	प्रतिशत	-	०.०३	३.०९%	७.२४%	४.६४%
१२. खुद नाफा / कर्जा सापट	प्रतिशत	-	०.०१	१.४३%	२.४०%	१.२४%
१३. खुद नाफा/कुल सम्पति	अनुपात	-	०.००७	०.०१२	०.०२०	०.०१०
१४. कुल कर्जा/निक्षेप	प्रतिशत	-	२.०२	२११.२४%	४०८.३२%	४००.६६%
१५. कुल सञ्चालन खर्च/कुल सम्पति	प्रतिशत	-	०.०३	८.३१%	६.३०%	५.८७%
१६. जौखिम भारत सम्पत्तिमा पूंजीकोषको पर्याप्तता						
(क) प्रारम्भिक पूंजी	प्रतिशत	-	०.१७	१४.११%	८.७४%	१०.४९%
(ख) पूरक पूंजी	प्रतिशत	-	०.०१	०.३३%	०.५९%	०.५१%
(ग) कुल पूंजी कोष	प्रतिशत	-	०.१८	१४.४३%	९.३३%	११.००%
१७. तरलता (CRR)	अनुपात	-	०.०१	०.४४%	०.५८%	०.५३%
१८. निष्कृय कर्जा/कुल कर्जा	प्रतिशत	-	०.०१	१.१७%	१.२१%	३.२०%
१९. व्याज दर अन्तर (Weighted Average Interest Rate Spread)			०.०४	८.६९%	९.४३%	७.०४%
२०. नुक नेटवर्ष	रु.	-	२३२,३३७,९८३.३५	२४७,७४१,६४४.९५	२९२,९९९,६०६	४१३,४७६,४३४
२१. कुल शेयर	संख्या	-	१,७५,००,०००.००	१,७५,००,०००	१,७५,००,०००	२,६००,०००
२२. कुल कर्मचारी	संख्या	-	१६८.००	१६८	३०८	३१४
२३. अन्य		-	-	-	-	-

अनुसूची ४.२६

राष्ट्र उत्थान लघुवित्त वित्तीय संस्था लिमिटेड

सांगा, बनेपा- १३, काभ्रे

प्रमुख लेखा नीतिहरु

१. सामान्य जानकारी

नेपाल सरकार उद्योग मन्त्रालय कम्पनी रजिष्ट्रारको कार्यालयमा कम्पनी ऐन, २०६३ बमोजिम मिति २०७५/०६/१४ मा पब्लिक लिमिटेड कम्पनीको रूपमा दर्ता भई “राष्ट्र उत्थान लघुवित्त वित्तीय संस्था लि.” (यसपछि वित्तीय संस्था भनिने) नामक बनेपा-१३, सांगा काभ्रेपलाञ्चोक अवस्थित राष्ट्रियस्तर कार्यक्षेत्र भएको “घ” वर्गको वित्तीय संस्थाको रूपमा बैंक तथा वित्तीय संस्था सम्बन्धी ऐन २०७३ को दफा ४९ को उपदफा (४) तथा नेपाल राष्ट्र बैंकबाट जारी निर्देशन एवं शर्तहरुको अधीनमा रही वित्तीय कारोवार सञ्चालन गर्न सोही ऐनको दफा ३४ ले दिएको अधिकार प्रयोग गरी मिति २०७५/१०/१६ मा इजाजतपत्र प्राप्त गरेको साथै सोही पत्रबाट राष्ट्र बैंकले गै.स.स. हरू (FI-NGOs) लाई लघुवित्त वित्तीय संस्थामा रुपान्तरण गर्नुपर्ने प्रावधान बमोजिम, नेपाल ग्रामीण विकास संस्थाको लघुवित्त परियोजना अर्न्तगतको कारोवार यस राष्ट्र उत्थान लघुवित्त वित्तीय संस्था लि.मा समायोजन गर्न अनुमति दिए पश्चात् राष्ट्रिय वाणिज्य बैंक लि. र प्रभु बैंक लि. समेत संस्थापक शेयरधनी रही मिति २०७५/११/८ का दिन देखि उक्त संस्थाको सम्पत्ती तथा दायित्व यस राष्ट्र उत्थान लघुवित्त वित्तीय संस्था लि. मा हस्तान्तरण गरी ऐ. संस्थाको नामबाट विधिवत् कारोवार शुरु भएको हो । यस लघुवित्त वित्तीय संस्थाले न्यून आय भएका वा विपन्न वर्गका लक्षित ग्राहक सदस्यहरुलाई लघुकर्जा प्रवाह गर्दै आएको छ । यस लघुवित्त वित्तीय संस्थाको संलग्न वित्तीय विवरणहरु प्रकाशन/जारी गर्नका लागि मिति २०८०/०१/१३ मा बसेको सञ्चालक समितिको बैठकबाट पारित गरिएको छ । नेपाल लेखामान अनुरूप यथार्थ र उचित चित्रण गर्ने वित्तीय विवरणहरु तयार एवं प्रस्तुत गर्ने जिम्मेवारी व्यवस्थापनमा रहेको छ ।

२. प्रमुख लेखा नीतिहरुको सारांश

यस वित्तीय संस्थाको आर्थिक विवरणहरु लेखाका सर्वमान्य सिद्धान्त, कम्पनी ऐन, नेपाल लेखामान, नेपाल राष्ट्र बैंकले जारी गरेका निर्देशनहरु, परिपत्रहरु, बैंक तथा वित्तीय संस्था सम्बन्धी ऐन, २०७३ अनुसार तयार पारिएका छन् । वित्तीय विवरणहरु तयार पार्दा आधार मानिएका सर्वमान्य लेखा नीतिहरु तल उल्लेख गरिएका छन् । अन्यथा लेखिएकोमा बाहेक यी नीतिहरुको पालना निरन्तर रुपमा गरिएको छ ।

३. लेखा सम्बन्धी अवधारणा

संलग्न वित्तीय विवरणहरुमा अन्यथा उल्लेख भएका अवस्थाहरुमा बाहेक नेपाल लेखामान बोर्डद्वारा जारी गरिएका मापदण्डहरु, लेखाका सर्वमान्य सिद्धान्तहरु बैंक तथा वित्तीय संस्था सम्बन्धी ऐन, नेपाल राष्ट्र बैंकद्वारा जारी गरिएका निर्देशनहरु तथा कम्पनी ऐनको अधिनमा रही तयार गरिएको छ ।

४. लेखाङ्कनको आधार

वित्तीय विवरणहरु ऐतिहासिक लागतको आधारमा तयार गरिएको छ र नेपाली रुपैयाँ (रु.) मा देखाइएको छ । वित्तीय विवरण तयार गर्दा नेपाल लेखा मापदण्डहरु तथा लेखाका सर्वमान्य सिद्धान्तहरु अवलम्बन गरिएको छ ।

५. ब्याज आम्दानी

कर्जा तथा सापटीमा प्राप्त हुने ब्याज नेपाल राष्ट्र बैंकको निर्देशन बमोजिम नगद प्राप्तिको आधारमा लेखाकन गरिएको छ । यसरी ब्याज आयलाई नगद प्राप्तिको आधार लेखाकन गर्नु नेपाल लेखामान (आयको लेखाकन) को ‘आयलाई पाकेको आधारमा लेखाकन गर्नुपर्ने’ सिद्धान्त अनुरूप छैन । लगानीबाट आर्जित ब्याज आम्दानीलाई पाकेको आधारमा लेखाकन गरिएको छ ।

- ५.१ कर्जाको साँवा तथा ब्याज असुल गर्ने व्यवस्था**
सम्बन्धित ऋणीबाट रकम असुलउपर गर्दा त्यस्तो असुल रकममध्येबाट सर्वप्रथम असुल उपर गर्नुपर्ने ब्याज रकम सम्पूर्ण रुपमा असुलउपर भएपछिको अवस्थामा मात्र बाँकी रकम साँवामा आवश्यक हिसाव मिलान गर्ने गरिएको छ ।
- ६. कमिशन आय**
सबै कमिशन आयलाई पाकेको आधारमा लेखाङ्कन गरिएको छ ।
- ७. ब्याज खर्च**
निक्षेप दायित्व तथा वित्तीय संस्थाले लिएको सापटीमा भुक्तानी गर्नुपर्ने ब्याजलाई पाकेको आधारमा लेखाङ्कन गरिएको छ ।
- ८. कर्जा**
यस शिर्षकमा नेपाल राष्ट्र बैंकले लघुवित्त वित्तीय संस्थाहरूलाई तोकेको निर्देशनको सीमा भित्र रहेर ग्राहक सदस्यहरूलाई प्रदान गरिने कर्जाहरू रहेका छन् । कर्जा सापटको वर्गीकरण नेपाल राष्ट्र बैंकको निर्देशनको अधिनमा रही गरिएको छ । उपरोक्त कर्जा सापट रकमबाट कर्जा नोक्सानी व्यवस्था घटाई खूद रकम मात्र वासलातमा देखाइएको छ ।
- ९. कर्मचारी कर्जा**
वित्तीय संस्थाका नियमहरूको अधिनमा रही कर्मचारीहरूलाई प्रदान गरिएका कर्जा तथा सापटीहरू “अन्य सम्पत्तिहरू” शिर्षक अन्तर्गत देखाइएको छ ।
- १०. कर्जा नोक्सानी व्यवस्था**
नेपाल राष्ट्र बैंकको निर्देशन भित्र रहेर वित्तीय संस्थाले कर्जा नोक्सानी व्यवस्थाको लागि खर्च लेखि कर्जा नोक्सानी व्यवस्था हिसाबमा लेखांकन गरिएको छ ।
- ११. अपलेखन**
संस्थाको कर्जा अपलेखन कार्यविधि र आर्थिक प्रशासन विनियमावली बमोजिम अपलेखन सम्बन्धी कार्य गर्ने नीति रहेको छ ।
- १२. लगानी**
लगानीलाई लागत मूल्य र बजार मूल्यमध्ये जुन कम छ त्यसमा लेखाङ्कन गर्ने नीति लिएकोछ ।
- १३. स्थिर सम्पत्ति तथा ह्रासकट्टी**
- (क) बैंकको स्थिर सम्पत्तिहरूलाई ऐतिहासिक लागत अवधारणाको आधारमा, सम्पत्ति खरिदसँग सम्बद्ध अन्य खर्चहरू समेत सोही स्थिर सम्पत्तिमा समावेश गरी पूँजीकरण गरिएको छ ।
- (ख) अदृश्य सम्पत्ति (Intangible Assets) लाई भने ५ वर्ष भित्र समानुपातिक ढंगले खर्च लेख्ने गरिएको छ ।
- (ग) स्थिर सम्पत्तिको ह्रासकट्टी घट्टो ह्रासकट्टी दर प्रणाली (Written Down Value Method) अनुसार आयकर ऐन २०५८ मा तोकिएको निम्न लिखित दरमा बुँदा १४(ग) लाई समेत आधार लिई गरिएको छ ।
- | सम्पत्तिको वर्ग | ह्रासकट्टी दर |
|------------------------|---------------|
| फर्निचर | २५% |
| कार्यालय सञ्चालन उपकरण | २५% |
| कम्प्युटर | २५% |
| सवारी साधन | २०% |

- (घ) चालु आर्थिक वर्षमा खरिद एवम् लेखाङ्कन गरी प्रयोगमा ल्याइएका स्थिर सम्पत्तिको ह्रासकट्टी आयकर ऐनको व्यवस्था बमोजिम पौषसम्मको खरिदमा उल्लेखित दरको सत् प्रतिशत, माघ-चैत्रको खरिदमा ६६.६६ प्रतिशत र वैशाख-आषाढको खरिदमा ३३.३३ प्रतिशत खर्च लेख्ने व्यवस्था गरिएको छ । बिक्री तथा अपलेखन गरिएको स्थिर सम्पत्तिको हकमा बिक्री तथा अपलेखन हुनुभन्दा अगाडिको खाताबन्दीसम्म ह्रासकट्टी गरिएको छ ।
- (ङ) रु.५,०००/- भन्दा कम मूल्यमा खरिद गरिएका कुनै पनि स्थिर सम्पत्ति सोही वर्षमा खर्च लेख्ने व्यवस्था गरिएको छ ।
- (च) स्थिर सम्पत्तिलाई ह्रासकट्टी पश्चात् देखाइएको छ ।

१४. उपदान व्यवस्था

यस वित्तीय संस्थाको कर्मचारी सेवा विनियमावली २०७५ बमोजिम उपदान दिने व्यवस्था गरिएको छ ।

१५. कर्मचारी बिदा वापतको भुक्तानी

यस वित्तीय संस्थाको कर्मचारी सेवा विनियमावली, २०७५ बमोजिम संचित विदाको भुक्तानीको लागि रकम व्यवस्था गरिएकोछ ।

१६. औषधी उपचार वापतको रकम

औषधी उपचार वापतको रकम हरेक वर्षको वैशाख महिनामा हिसाब गरी कर्मचारीलाई भुक्तानी गर्ने गरिएकोछ ।

१७. साधारण जगेडा कोष

बैंक तथा वित्तीय संस्था सम्बन्धी ऐन, २०७३ बमोजिम खूद मुनाफाको २० प्रतिशत रकम बराबर साधारण जगेडा कोषमा जम्मा गरिएको छ ।

१८. मसलन्द सम्बन्धी व्यवस्था

खरीद तथा छुपाई मसलन्दलाई स्टोर दाखिला गरी मसलन्द हिसाबमा राखी निकासा तथा खर्च गर्ने गरिएको छ । साथै मसलन्द निकासा गर्दा साधारणतया पहिले खरिद गरिएको सामानको पहिले निकासा गर्ने गरिएको छ ।

१९. आयकर व्यवस्था

आयकर व्यवस्थाको लागि वित्तीय संस्थाको खूद मुनाफामा आएकर ऐन र सो ऐन अन्तर्गत बनेको नियमावली बमोजिम खर्च, आम्दानीमा आवश्यक थपघट गरी आय निर्धारण गरी आयकर व्यवस्था गरिएको छ । व्यवस्था गरिएको रकम बढी वा घटी हुन गएमा कर निर्धारण भएको वर्षमा नै नाफा/नोक्सान हिसाबमा समायोजन गर्ने गरिन्छ । साथै, नेपाल लेखामान मापदण्डले व्यवस्था गरे बमोजिम स्थगन कर लेखांकन गर्ने गरिएको छ ।

२०. ब्याज गणना गर्ने विधि

निक्षेप तथा सापटीमा ब्याज खर्च, कर्जा तथा लगानीमा हुने ब्याज आम्दानीलाई वर्षको ३६५ दिनको आधारमा गणना गरिएको छ ।

२१. कर्मचारी तालिम दक्षता अभिवृद्धि कोष

नेपाल राष्ट्र बैंकको निर्देशनको अधिन रही आफ्नो कर्मचारीको दक्षता अभिवृद्धि गर्नको लागि प्रत्येक अधिल्लो आर्थिक वर्षको कूल कर्मचारी खर्चको ३ प्रतिशत रकम तालिम तथा दक्षता अभिवृद्धिमा खर्च गर्ने व्यवस्था गरिएको छ ।

अनुसूची ४.२७

राष्ट्र उत्थान लघुवित्त वित्तीय संस्था लिमिटेड
सांगा, बनेपा- १३, काभ्रे
लेखा सम्बन्धी टिप्पणीहरू

१. साधारण जगेडा कोष:

बैंक तथा वित्तीय संस्था सम्बन्धी ऐन २०७३ दफा ४४(१)अनुसार आयकर पछाडिको खुद मुनाफाको २० प्रतिशतले हुने रकम साधारण जगेडा कोषमा रकमान्तर गरिएको छ ।

२. कर्जा तथा सापटको विवरण:

कम्पनीको आ.व. २०७८/७९ मा वितरण भएको कर्जा र असुलीको विवरण यस प्रकार रहेको छ ।

विवरण	रकम रु.
कर्जा रकम आ.व २०७७/७८	२,६१,५८,९३,५८७/-
कर्जा प्रवाह (यस वर्ष)	३,८८,५४,८२,६००/-
कर्जा असुली (यस वर्ष)	३,१८,१८,९८,४४४/-
यस वर्षको जम्मा बांकी कर्जा	३,३१,९४,७७,७४३/-

३. निक्षेप दायित्वको विवरण:

कम्पनीको आ.व. २०७८/७९ मा वितरण भएको निक्षेप दायित्वको विवरण यस प्रकार रहेको छ ।

विवरण	रकम रु.
वचत रकम आ.व २०७७/७८	६४,०६,५०,३५६/-
वचत संकलन(यस वर्ष)	६९,९१,१६,७९२/-
वचत फिर्ता(यस वर्ष)	५१,१२,६८,४७०/-
जम्मा वचत बांकी	८२,८४,९८,६७८/-

४. निक्षेप र कर्जा भारित औषत खुद व्याजदर (Weighted Average Interest Rate Spread)

निक्षेप र कर्जामा भारित औषत खुद व्याजदर ७.०४ प्रतिशत रहेको छ । यसको विस्तृत विवरण तपसिल बमोजिम रहेको छ ।

क्र.सं	विवरण	व्याज खर्च/आम्दानी	औषत कर्जा/निक्षेप तथा सापट	दर
क.	औषत व्याजदर कर्जामा	४४०,६८७,६६७	२,९६७,६८५,६६५	१४.८५%
ख. औषत व्याजदर निक्षेप तथा सापटमा				
ख.१	निक्षेपमा	३१,१८९,९८४	७३४,५७४,५१७	४.२५%
ख.२	सापटमा	१९४,३५६,९५८	२,१५१,७५४,५९४	९.०३%
औषत व्याजदर निक्षेप तथा सापटमा		२२५,५४६,९४२	२,८८६,३२९,११२	७.८१%
(ग) खुद औषत (क-ख)				७.०४%

५. सम्पति अपलेखनको विवरण:

आर्थिक वर्ष ०७८/०७९ मा संस्थाका कर्जा अपलेखन गरिएको छैन ।

६. जोखिम अधिकेन्द्रीकरणको विवरण:

जोखिम अधिकेन्द्रीकरणको विवरण निम्नवमोजिम रहेको छ ।

विवरण	कर्जा सापट(रु.)	निक्षेप(रु.)
एक व्यक्ति उच्चतम रकम	१५,००,०००	४,६७,७१४/-
एक व्यक्ति उच्चतम प्रतिशत	१५	६

७. सम्पत्ति तथा दायित्वको अन्तराल सम्बन्धी विवरण:

तरलता सम्बन्धी जोखिम न्युनीकरण गर्न वित्तीय संस्थाले आफ्नो दायित्व तथा सम्पत्तिलाई भुक्तानी अवधि (Maturity Period) को आधारमा विभिन्न समय अन्तरालमा वर्गीकरण गर्नुपर्ने सम्बन्धमा नेपाल राष्ट्र बैंकबाट दिएको निर्देशन तथा सोद्वारा विभिन्न समयमा जारी गरिएका परिपत्र अनुरूप सम्पत्ति तथा दायित्वको वर्गीकरण गरिएको छ ।

८. आफ्नै धितो सुरक्षणमा लिएको कर्जा तथा सापटीको रकम

वित्तीय संस्थाले आफ्नो सम्पत्ति धितो सुरक्षण राखी कुनै कर्जा लिएको छैन ।

९. गैर बैकिङ्ग सम्पत्ति सम्बन्धी विवरण:

नेपाल ग्रामीण विकास संस्थाका पुर्व कर्मचारी अरविन्द्र भावाट उक्त संस्थाले नामसारी गरिएको जग्गा हाल यस वित्तीय संस्थाको नाममा मिति २०७६/१०/२१ मा नामसारी भइसकेको छ । यस सम्पत्तिको सत्प्रतिशत रकम रु १,३३५,७५९/- नोक्सानी व्यवस्था गरिएको छ । उक्त जग्गा लिलाम गरी लेना रकम असूल गर्न ३ पटक सूचना प्रकाशित गरेतापनी हालसम्म विक्री हुन नसकेको हुंदा पुनः लिलामी सूचना प्रकाशित गरी विक्री गरी असूल उपर गरिनेछ ।

१०. पाउनुपर्ने हिसाब :

साविक नेपाल ग्रामीण विकास संस्थाका कर्मचारीहरुले व्यक्तिगत रुपमा चलाएको उठ्न बाकी रकम (प्रक्रियामा रहेको) तथा सदस्यहरुबाट उठ्न बाकी रकम निम्न वमोजिम रहेको छ । सो मध्ये सदस्यहरुबाट उठ्न बाकी रकम अर्न्तगत गत आ.व.मा रु. १,६५,५६९/- रहेकोमा यस आ.व.मा रु.३३,३५८/- असूल उपर भई रु. १,३२,२०३/-उठ्न बाकी रहेको छ । उक्त रकमको सत्प्रतिशत रकम नोक्सानी व्यवस्था गरिएको छ ।

कर्मचारीको नाम	रकम रु
किशोर क्षेत्री	८,८८,९७९/-
रमेश राज पन्त	२,७८,६८३/-
उठ्न बाकी रकम	१,३२,२०३/-
जम्मा	१२,९९,८६५/-

११. पूँजीको विस्तृत विवरण:

आ.व. २०७८/७९ को वित्तीय विवरणमा रहेको पूँजीको विवरण निम्न वमोजिम रहेको छ ।

पूँजी	रकम रु
अधिकृत पूँजी	५०,००,००,०००/-
जारी पूँजी	२६,००,००,०००/-
चूक्ता पूँजी	२६,००,००,०००/-

१२. लिजहोल्ड सम्पत्तिको विवरण:

यस आ.व. मा वित्तीय संस्थाबाट लिजहोल्ड सम्पत्तिमा लगानी भएको छैन ।

१३. लगानीको विवरण

यस वित्तीय संस्थाले अल्पकालिन मुद्दती निक्षेप बाहेक अन्यमा लगानी गरेको छैन । तर ग्राहक संरक्षण कोषमा रहेको रकम भने १ वर्षे मुद्दती निक्षेपमा राखिएको छ ।

१४. २०७९ आषाढ मसान्त सम्मको संभावित कर्जा नोक्सानी व्यवस्था विवरण:

क)

विवरण	रकम रु.
शुरु मौज्जात रकम २०७७/०७८	३,०६,७७,३४७/-
यस वर्षको थप व्यवस्था	३,३४,९२,३४६ /-
कर्जा सूचना केन्द्रबाट प्राप्त रिपोर्ट बमोजिम कर्जा रु. ३,२५,४६,८१,९२४/- को मात्र कर्जा सूचना अद्यावधिक भएकोले यस वर्षको कर्जा रकम रु.३,३१,९४,७७,७४३/- बाट सो रकम घटाई बांकी रु. ६,४७,९५,८१९/- को २ प्रतिशतले हुन आउने रु. १२,९५,९१६/- मा अधिल्लो बर्ष सोको लागि व्यवस्था गरेको रु. ३,१०,१८७/- घटाई बांकी व्यवस्था रकम	९,८५,७२९/-
यस वर्षको नोक्सानी व्यवस्था फिर्ता	२९,०७,३१६/-
२०७९ आषाढ मसान्तको जम्मा रकम	६,२२,४८,१०६ /-

नोट: नेपाल राष्ट्र बैंकको निर्देशन बमोजिम कर्जा नोक्सानी व्यवस्था अर्न्तगत असल कर्जा रु. ६,९४,३०,७४०/- र सुक्ष्म निगरानी कर्जा रु. ८५,७७१/- गरी जम्मा रु.६,९५,१६,५११/- लाई खराब कर्जा शिर्षक अर्न्तगत वर्गिकरण गरी वीमित र अवीमित रकम छुट्टयाई जम्मा रु. ३,०२,९९,०७५/- थप कर्जा नोक्सानी व्यवस्था गरिएको छ ।

ख) नेपाल राष्ट्र बैंकको निर्देशन बमोजिम असल कर्जामा (वीमित र अवीमित) १.३ प्रतिशतले नोक्सानी व्यवस्था गरिएको छ । सोको विवरण निम्न बमोजिम रहेको छ ।

सि.नं	असल कर्जा विवरण		जम्मा असल कर्जा	प्रतिशत	कर्जा नोक्सानी व्यवस्था		जम्मा कर्जा नोक्सानी व्यवस्था
	वीमित रकम	अवीमित रकम			वीमित कर्जाको लागि	अवीमित कर्जाको लागि	
१	२५९४६८२०४२/-	६११९४८३७८/-	३२०६६३०४२०/-	१.३०	८४३२,७१७/-	७९,५५,३२९/-	१६३८८०४६/-

ग) कोभिड-१९ को असर न्यूनिकरण गर्न नेपाल राष्ट्र बैकबाट यस आ.व. मा कुनै निर्देशनहरु नभएको ।

उक्त निर्देशनहरु मार्फत प्रदान भएका **forbearance/ relaxation** सम्बन्धको विवरण

टेबल नं १

Particulars	As of Asadh end 2079	
	No. of Customers	Amount (NRs.)
Accrued Interest Received after Ashadh end 2079 till 15 Bhadra 2079	-	-
Additional 0.3% Loan Loss Provision Created on Pass Loan Portfolio	-	-
Extension of moratorium period of loan provided to Industry of Project under construction	-	-
Restructured/ Rescheduled Loan with 5% Loan Loss Provision	-	-
Enhancement of Working Capital Loan by 20% to COVID affected borrowers	-	-
Enhancement of Term Loan by 10% to COVID affected borrowers	-	-
Expiry Date of Additional 20% Working Capital Loan (COVID Loan) extended for upto 1 year with 5% Provisioning	-	-
Expiry Date of Additional 10% Term Loan (COVID Loan) extended for upto 1 year with 5% Provisioning	-	-
Time Extension Provided for repayment of Principal and Interest for upto two years as per clause 41 of NRB Directives 2	-	-

पुनर्कर्जा र **Business Continuity** कर्जाको विवरण

टेबल नं २

Particulars		
	No. of Customers	Amount (NRs.)
Refinance Loan	-	-
Business Continuity Loan	-	-

सहुलियत कर्जाको विवरण

टेबल नं ३

Particulars	During FY 2077/2078	
	No. of Customers	Amount (NRs.)
Subsidized Loan	397	102533

नेपाल राष्ट्र बैकबाट “घ” वर्गको इजाजतपत्रप्राप्त लघुवित्त वित्तीय संस्थाहरुलाई जारी गरिएको निर्देशन बमोजिम दलित, मुक्त कर्मैया, वादी, हलिया, द्वन्द्व पिडित, एकल महिला, अपाङ्ग तथा जेष्ठ नागरिकहरुलाई लघुवित्त वित्तीय संस्थाहरुबाट प्रवाह हुने विपन्न वर्ग कर्जामा लिने व्याज दरमा १ प्रतिशत विन्दुले सहूलियत दिने व्यवस्था अनुरूप यस आ.व.मा जम्मा ३९७ जना ऋणीलाई कुल रु.१,०२,५३३/- व्याज छुट दिईएकोछ ।

घ) नेपाल राष्ट्र बैंकको निर्देशन बमोजिम ऋणी सदस्यहरूलाई फिर्ता गर्नुपर्ने सेवा शुल्क निम्नानुसार रहेको छ ।

टेबल नं ४

कर्जा संख्या	लिएको सेवा शुल्क	लिनुपर्ने सेवा शुल्क	फिर्ता गर्नुपर्ने शुल्क
१२५११	२,१०,७७,९१८/-	१९,१२,४३०/४६	१,९१,६५,४८७/५४

१५. २०७९ आषाढ मसान्त सम्मको व्याज मूल्यहीन विवरण :

बासलातको मितिमा कर्जा तथा सापटमा पाकेको तर प्राप्त नभएको व्याज मूल्यहीन खातामा रु. २९,८३९,७७९/- रहेको छ ।

१६. आयकर

(क) यस वर्षको आयकर

यस वर्ष आयकर ऐन, २०५८ अनुसार रु.१,६५,२५,०५७/-आयकर व्यवस्था गरिएको छ । आय व्यय हिसावको खुद आय र कर योग्य आयको हिसाव मिलाउन विवरण (Reconciliation of Taxable Profit and Net Profit as per Financial Statement) निम्न बमोजिम रहेको छ ।

आय व्यय हिसाव अनुसारको खुद आय रु. (कर्मचारी बोनस व्यवस्था अघिको)	५८,१०९,९१८
घटाऊ : कर्मचारी बोनस व्यवस्था	५,८१०,९९२
आय व्यय हिसाव अनुसारको खुद आय रु. (कर्मचारी बोनस व्यवस्था पछिको)	५२,२९८,९२७
घटाऊ : आय व्यय हिसावमा लेखिएको तर आयकर ऐन अनुसार कर नलाग्ने आम्दानी:	
अन्य सम्पत्तिमा गरिएको नोक्सानी व्यवस्थाबाट फिर्ता	-
कर्जा नोक्सानी व्यवस्थाबाट फिर्ता	(३१,५७०,७६०)
जम्मा	(३१,५७०,७६०)
जोड : आय व्यय हिसावमा लेखिएको तर आयकर ऐन अनुसार कट्टी गर्न नपाउने खर्च:	
सम्पत्ति विक्रीबाट घटा	-
अघिल्लो वर्षको खर्च	-
अग्रिम कर अपलेखन	-
कर्मचारी उपदान व्यवस्था	७७८,६७५
विदा वापतको व्यवस्था	२,१०७,७३६
कम मुल्यको सम्पत्ति अपलेखन	-
लेखा अनुसार ह्रास कट्टी	५,६४३,१४३
मर्मत तथा सम्भार खर्च	१,५८४,८७४
जम्मा	१०,११४,४२८
घटाऊ : आयकर ऐन अनुसार कट्टी गर्न पाउने खर्च:	

ग्राहक संरक्षण कोषबाट खर्च	११,६६६,७२०
कर्मचारी उपदान खर्च	-
विदा वापतको व्यवस्था	११५,८३१
आयकर ऐन अनुसार मर्मत सम्भार खर्च	१,५८४,८७४
आयकर ऐन अनुसार लेखा अनुसार हासकट्टी	५,६२९,१२७
जम्मा	१८,९९६,५५२
जोड : आयकर ऐन अनुसार कर लाग्ने आम्दानी:	
कर्जा नोक्सानी व्यवस्थाबाट फिर्ता	(३१,५७०,७६०)
ग्राहक संरक्षण कोषबाट आय	९,९१६,७९८
जम्मा	(२१,६५३,९६२)
जम्मा कर योग्य आय	५३,३३३,६०१
(क) जम्मा कर ३० प्रतिशत	१६,०००,०८०
(ख) इक्वीटीमा यस वर्षको कर व्यवस्था	(५२४,९७७)
इक्वीटीमा लेखाङ्कन गरिएको आम्दानी	९,९१६,७९८
इक्वीटीमा लेखाङ्कन गरिएको खर्च	१,६६६,७२०
(ग) नाफा नोक्सान हिसावमा यस वर्षको कर व्यवस्था (क - ख)	१६,५२५,०५७

(ख) स्थगन कर सम्पत्ति र दायित्व :

२०७९ आषाढ मसान्तको स्थगन कर सम्पत्ति र दायित्व हिसाव निम्न बमोजिम रहेको छ ।

विवरण	किताबि आधार	कर आधार	अस्थायी फरक	करको दर	स्थगन कर दायित्व/सम्पत्ति
स्थिर सम्पत्ति	१,८८,६७,४३६ /-	१,९७,७१,८०९ /-	९,०४,३७३ /-	३०%	२,७१,३१२ /-
कर्जा नोक्सानी व्यवस्था	३,२३,४४,७१७ /-	३,२०,३४,५३० /-	३,१०,१८७ /-	३०%	९३,०५६ /-
पाउनुपर्ने हिसाव	१२,९९,८६५ /-	-	१२,९९,८६५ /-	३०%	३,८९,९५९ /-
विदा वापतको व्यवस्था	५९,८९,२७५ /-	-	५९,८९,२७५ /-	३०%	१७,९६,७८३ /-
उपदान वापतको व्यवस्था	१,२९,६९,०२३ /-	-	१,२९,६९,०२३ /-	३०%	३८,९०,७०७ /-
जम्मा					६४,११,८१७ /-
जम्मा स्थगन कर सम्पत्ति गत वर्षसम्म					५५,३२,९१२ /-
स्थगन कर आम्दानी/(खर्च)					९,१७,९०५ /-

१७. ग्राहक संरक्षण कोष:

यस वित्तीय संस्थाले आफ्ना ग्राहक सदस्यहरुको व्यवसाय विकास तथा विस्तार एवं वित्तीय साक्षरता र व्यवसायिक सिपमूलक तालिमहरु, प्राकृतिक प्रकोपमा आवश्यक सहयोग तथा विभिन्न सुविधाहरु जस्तै सुत्केरी भत्ता, एकाघर परिवार (श्रीमान र छोराछोरी) को काजक्या खर्च लगायतका खर्चहरु यस कोषको संचालन कार्यविधि २०७६ बमोजिम गर्ने गरेको छ ।

ग्राहक संरक्षण कोष आर्थिक वर्ष ०७८/०७९	
विवरण	रकम (रु.)
गत आ.व. को अन्त्य सम्मको	३५,१२४,५३८
जोड : कोषको मौज्दातमा प्राप्त व्याज तथा दावी रकम	९,९१६,७९८
जोड : यस वष खुद मूनाफाको १ प्रतिशत कोषमा रकमान्तर	३६६,९१८
जोड : कोषबाट भएको खुद खर्चमा कर बचत	५२४,९७७
घटाऊ : यस वर्षको खर्च	(११,६६६,७२०)
ग्राहक संरक्षण कोष अन्तिम मौज्दात	३४,२६६,५१०

१८. संस्थागत सामाजिक उत्तरदायित्व कोष:
संस्थागत सामाजिक उत्तरदायित्व कोषको हिसाब निम्न बमोजिम रहेको छ ।

सामाजिक उत्तरदायित्व कोष आर्थिक वर्ष ०७८/०७९	
विवरण	रकम (रु.)
गत आ.व. को अन्त्य सम्मको	४७१,०९३
घटाऊ : यस वर्षको खर्च	०
यस वर्षको अन्त्य सम्मको	४७१,०९३
जोड : यस वष खुद मूनाफाको १ प्रतिशत कोषमा रकमान्तर	३६६,९१८
सामाजिक उत्तरदायित्व कोष अन्तिम मौज्दात	८३८,०१०

१९. वित्तीय संस्थाले विदेशी मुद्रा कारोबार नगरेको हुंदा सटही घटबढ समायोजन कोषको ब्यवस्था गरेको छैन ।

२०. उपदान वापतको व्यवस्था

यस वर्षको उपदान वापतको रकम निम्न बमोजिम हिसाब गरी अनुसूची ४.६ मा समेत देखाईएको छ ।

क्र.सं.	विवरण	रकम
१	शुरु मौज्दात रकम	१,२१,९०,३४८/-
२	यस अवधिमा थप भएको	७,७८,६७५/-
३.	यस अवधिमा भूक्तानी भएको	-
	बांकी जम्मा	१,२९,६९,०२३ /-

२१. प्रस्तावित बोनस शेयर र लाभांश

यस आ.व.मा कुनै पनि बोनस शेयर र लाभांश प्रस्ताव गरिएको छैन ।

२२. कर्मचारी तालिम तथा दक्षता अभिवृद्धि

नेपाल राष्ट्र बैंकको निर्देशनको अधिन रही आफ्नो कर्मचारीको दक्षता अभिवृद्धि गर्नको लागि प्रत्येक अधिल्लो आर्थिक वर्षको कूल कर्मचारी खर्चको ३ प्रतिशत रकम तालिम तथा दक्षता अभिवृद्धिमा खर्च गर्नुपर्नेमा यस आ.व.मा कर्मचारी तालिम तथा दक्षता अभिवृद्धि शिर्षकमा ०.७ प्रतिशत मात्र खर्च भएको र बाँकी रकम सोही कोषमा जम्मा गरिएकोछ ।

२३. संचालक, प्रमुख कार्यकारी अधिकृत तथा व्यवस्थापकीय तहका कर्मचारीलाई भुक्तानी

तलव, भत्ता तथा अन्य सुविधा वापत प्रमुख कार्यकारी अधिकृतलाई रु ३०,१७,४९३/३९ भुक्तानी गरिएको छ ।

संचालक तथा व्यवस्थापकीय तहका कर्मचारीहरुलाई गरिएको भुक्तानी विवरण:

कारोवार	जम्मा (रु)
संचालक बैठक भत्ता	२,८१,५००/-
संचालक अन्य भत्ता खर्च	२५,९००/-
व्यवस्थापकीय तहका कर्मचारीलाई भुक्तानी	
पारिश्रमिक	४९,३७,०८२/५७
सापटी	१,७०,९६६/-

२४. सम्बन्धित पक्षबीचको कारोवार

यस वित्तीय संस्थाको सम्बन्धित पक्षबीचको कारोवार निम्न बमोजिम रहेको छ ।

क्र.सं.	विवरण	रकम रु.
१.	राष्ट्रिय वाणिज्य बैंकबाट लिएको सापटी	२३,८८,२६,६९७.९४
२.	राष्ट्रिय वाणिज्य बैंकलाई भुक्तानी गरेको ब्याज	१३,९१६,४६९.९९
३.	राष्ट्रिय वाणिज्य बैंकमा रहेको मौज्दात	५२,३९,७३९.०१
४.	राष्ट्रिय वाणिज्य बैंकबाट प्राप्त ब्याज आम्दानी	३८,६६४.८७
५.	प्रभु बैंकबाट लिएको सापटी	१३,५५,४४,७७०.५
६.	प्रभु बैंकलाई गरेको ब्याज भुक्तानी	१६,०३१,१२४.९५
७.	प्रभु बैंकमा रहेको मौज्दात	१,७४,८५९.५३
८.	प्रभु बैंकबाट प्राप्त ब्याज आम्दानी	१७,०३६.२२

२५. अन्तरशाखा मौज्दात

यस आ.व.मा अन्तरशाखा मौज्दात शुन्य रहेको छ ।

२६. न्यूनतम पुँजीकोष

लघुवित्त वित्तीय संस्थाले आफ्नो कूल जोखिम भारत सम्पत्तिको आधारमा प्राथमिक पुँजी ४.०० प्रतिशत र कूल पुँजीकोष ८.०० प्रतिशत कायम गर्नु पर्नेछ । यस आ.व.मा संस्थाको प्राथमिक पुँजीकोष १०.४९ प्रतिशत र कूल पुँजीकोष ११ प्रतिशत रहेको छ ।

२७. सञ्चित नाफा/नोक्सान

यस वित्तीय संस्थाको गतआ.व. को सञ्चित मुनाफा रु. ६,२४,३०,३४१/- रहेकोमा यस आ.व. मा रु. २,६५,६२,१०९/- थप भई जम्मा सञ्चित मुनाफा रु. ८,८९,९२,४५०/- पुगेको छ ।

२८. वासलातको मिति पश्चात् बैंकको वित्तीय विवरणहरुलाई प्रभाव पार्ने गरी कुनै पनि महत्वपूर्ण घटनाहरु घटेको छैन ।

२९. शाखा विस्तार

आ.व. २०७८/०७९ मा यस वित्तीय संस्थाले तपसिल बमोजिम शाखा कार्यालयहरु थप गरेको छ ।

सि.न.	शाखा/कार्यालयको नाम	ठेगाना
१.	कोपवा शाखा कार्यालय	बुधीमाई न.पा.-५, रौतहट
२.	तुलसीपुर शाखा कार्यालय	तुलसीपुर उ.म.न.पा.-७, दाङ्ग
३.	फिक्कल शाखा कार्यालय	सुर्योदय न.पा.-१०, इलाम
४.	इन्द्रावती शाखा कार्यालय	मेलम्ची न.पा.-१३, सिन्धुपाल्चोक
५.	धरान शाखा कार्यालय	धरान उ.म.न.पा.-१३, सुनसरी
६.	वैगुनधुरा शाखा कार्यालय	गौरादह न.पा.-९, भ्र्पापा
७.	बल्मी शाखा कार्यालय	गोदावरी न.पा.-९, कैलाली
८.	ढकारी शाखा कार्यालय	ढकारी गा.पा.-६, अछाम
९.	कृपीण्डे शाखा कार्यालय	बनगाढ कृपीण्डे न.पा.-७, सल्यान
१०.	युनुस पोखरा शाखा कार्यालय	पोखरा म.न.पा.-१४, कास्की
११.	भटौलिया शाखा कार्यालय	एकडारा गा.पा.-३, महोत्तरी
१२.	खरीढुंगा शाखा कार्यालय	भिमेश्वर न.पा.-९, दोलखा
१३.	चौविसे शाखा कार्यालय	चौविसे गा.पा.-१, धनकुटा
१४.	कट्टी शाखा कार्यालय	विष्णुपुर गा.पा.-५, सप्तरी
१५.	धनगढी शाखा कार्यालय	धनगढी उ.म.न.पा.-१२, कैलाली

अनुसूची ४.२८

राष्ट्र उत्थान लघुवित्त वित्तीय संस्था लिमिटेड

संस्थापक / संस्थापक समूहका शेयर धनीले आफ्नो स्वामित्वमा रहेको शेयर अन्य बैंक तथा वित्तीय संस्थामा धितो राखी कर्जा लिएको विवरण

क्र.सं.	संस्थापक संस्थापक समूह अन्तर्गत पर्ने शेयरधनीको नाम	संस्थापकको स्वामित्वमा कायम रहेको शेयर		कर्जा विवरण		कैफियत
		कुल किता संख्या	कुल चुक्ता पूजिको प्रतिशत	कर्जा लिएको अन्य बैंक तथा वित्तीय संस्थाको नाम	कर्जा रकम	
१						
२						

अनुसूची ४.२९

Rastra Utthan Laghubitta Bittiya Sanstha Limited
Comparison of unaudited and Audited Financial Statement as of Ashar 079

S.N.	Particulars	As per Unaudited Financial Statement	As per Audited Financial Statement	Variance		Reasons for Variance
				In Amount	In %	
1	Total Capital & Liabilities (1.1 to 1.7)	3,556,782.63	3,527,571.89	(29,210.74)		
1.1	Paid-up Capital	260,000.00	260,000.00	-	0%	N/A.
1.2	Reserves and Surplus	182,212.76	153,476.43	(28,736.32)	-16%	Due to audit fee & Interest income, interest exps and audit fee booked
1.3	Debenture and Bond	-	-	-	0%	N/A.
1.4	Borrowings	2,145,828.27	2,145,828.27	-	0%	N/A.
1.5	Deposits (a+b)	828,498.68	828,498.68	-	0%	N/A.
	a. Domestic Currency	828,498.68	828,498.68	-	0%	N/A.
	b. Foreign Currency	-	-	-	0%	N/A.
1.6	Income Tax Liabilities	28,500.96	16,000.08	(12,500.88)	-44%	Due to Change in tax
1.7	Other Liabilities	111,741.97	123,768.43	12,026.46	11%	Due to difference in grouping & presentation.
2	Total Assets (2.1 to 2.7)	3,556,782.63	3,527,571.89	(29,210.74)	-1%	
2.1	Cash & Bank Balance	35,721.02	177,021.76	141,300.73	396%	Due to difference in grouping & presentation.
2.2	Money at call and short Notice	141,300.73	-	(141,300.73)	-100%	Due to difference in grouping & presentation.
2.3	Investments	33,000.00	33,010.00	10.00	0%	N/A.
2.4	Loans & Advances	3,287,611.46	3,257,229.64	(30,381.82)	-1%	Due to Extra Provision
2.5	Fixed Assets	18,870.13	18,867.44	(2.69)	0%	Due to Depreciation provision Booked
2.6	Non Banking Assets	-	-	-	0%	N/A.
2.7	Other Assets	40,279.29	41,443.05	1,163.77	3%	Due to difference in grouping & presentation.
3	Profit and Loss Account					
3.1	Interest income	447,962.94	448,070.68	107.74	0%	Due to Interest Rebate
3.2	Interest Expense	227,106.70	225,546.94	(1,559.76)	-1%	Due to difference in grouping & presentation.
A	Net Interest Income (3.1-3.2)	220,856.24	222,523.74	1,667.50	1%	N/A.
3.3	Fees Commission and Discount	85,072.20	40,909.99	(44,162.21)	-52%	Due to difference in grouping & presentation & Service charge refund
3.4	Other Operating Income	-	-	-	0%	N/A.
3.5	Foreign Exchange Gain/Loss (Net)	-	-	-	0%	N/A.
B	Total Operating Income (A+3.3+3.4+3.5)	305,928.45	263,433.73	(42,494.71)	-13.89%	
3.6	Staff Expenses	127,402.12	125,344.65	(2,057.47)	-1.61%	N/A.
3.7	Other Operating Expenses	71,778.27	71,880.97	102.69	0%	Due to audit fee booked
C	Operating profit Before Provision (B-3.6-3.7)	106,748.05	66,208.12	(40,539.93)	-38%	
3.8	Provision for Possible Loss	1,994.80	34,478.08	32,483.27	1628%	Due to difference in grouping & presentation.
D	Operating profit (C-3.8)	104,753.25	31,730.04	(73,023.20)	-70%	N/A.
3.9	Non Operating Income/ Expenses (Net)	-	-	-	0%	N/A.
3.10	Write Back of Provision for Possible Loss	805.87	2,907.32	2,101.45	261%	Due to difference in grouping & presentation.
E	Profit From Regular Activities (D+3.9+3.10)	105,559.11	34,637.36	(70,921.75)	-67%	
3.11	Extraordinary Income/ Expenses (Net)	-	23,472.56	23,472.56	-	Due to difference in grouping & presentation.
F	Profit Before Bonus and Taxes (E+3.11)	105,559.11	58,109.92	(47,449.19)	-45%	Due to Change in Profit
3.12	Provision For Staff Bonus	10,555.91	5,810.99	(4,744.92)	-45%	Due to Change in Profit
3.13	Provision For Tax	28,500.96	15,607.15	(12,893.81)	-45%	Due to Change in Profit
G	Net Profit/ (Loss) (F-3.12 -3.13)	66,502.24	36,691.77	(29,810.47)	-45%	Due to Change in Profit



B. R. Parajuli & Associates

Chartered Accountants

Firm No: 647
VAT No. : 605468708
COP: 720

INDEPENDENT AUDITOR'S REPORT TO THE SHAREHOLDERS OF RASTRA UTTHAN LAGUBITTA BITTIYA SANSTHA LIMITED

Opinion

We have audited the financial statements of Rastra Utthan Laghubitta Bittiya Sanstha Limited, (herein after 'the laghubitta/company) which comprise the statement of financial position as at 32 Ashad, 2079 (corresponding to 16 July, 2022), and the statement of profit or loss, the statement of other comprehensive income, the statement of changes in equity and cash flows for the year then ended and summary of significant accounting policies and other explanatory information prepared in accordance with Nepal Financial Reporting Standards (NFRS).

In our opinion, the accompanying financial statements of the laghubitta present fairly, in all material respects, the financial position of the company as at 32 Ashad, 2079 (corresponding to 16 July, 2022), and its financial performance, the statement of other comprehensive income, the statement of changes in equity and cash flows for the year then ended in accordance with Nepal Financial Reporting Standards (NFRS).

Basis of Opinion

We conducted our audit in accordance with Nepal Standard on Auditing (NSAs). Our responsibilities under those standards are further described in the *Auditor's Responsibilities for the Audit of the Financial Statements* section of our report. We are independent of the Company in accordance with the ICAN's *Handbook of Code of Ethics for Professional Accountants* together with the ethical requirements that are relevant to our audit of the financial statements in Nepal, and we have fulfilled our other ethical responsibilities in accordance with these requirements and the ICAN's *Handbook of Code of Ethics for Professional Accountants*. We believe that the audit evidence we have obtained is sufficient and appropriate to provide a basis for our opinion.

Other Information

Management is responsible for other information. The other information comprises the information included in the Annual Report and Report of Board of Directors, but not includes the financial statements and our auditor's report thereon. The annual report is expected to be made available to us after the date as this auditor's report.

Our opinion on the financial statements does not cover the other information and we do not express any form of assurance conclusion thereon.

In connection with our audit of the financial statements, our responsibility is to read the other information and, in doing so, consider whether the other information is materially inconsistent with the financial statements, or our knowledge obtained in the audit or otherwise appears to be materially misstated. If based on the work we have performed, we conclude that there is material misstatement of the other information, we are required to report that fact. We have nothing to report in this regard.

Page 1 of 4

Anamnagar, Kathmandu, Nepal. Phone: -015705440
Email: brpandassociates@gmail.com; brp@brpnepal.com
Website: www.brpnepal.com

Key Audit Matters

Key Audit Matters are those matters that in our professional judgement, were of most significance in our audit of the financial statements of the current period and include most significant assessed risk of material (whether due to fraud) identified including those which has greatest effect on overall audit strategy, allocation of resources in audit and directing effort of the engagement team. These matters were addressed in the context of our audit of the financial statements as a whole, and in forming our opinion thereon, and do not provide a separate opinion on these matters. Except the matters described in the basis of opinion, we have determined that there are no key audit matters for the current period to communicate in our report.

Responsibilities of Management and Those Charged with Governance for the Financial Statements

Management is responsible for the preparation and fair presentation of the financial statements in accordance prevailing accounting practices, and for such internal control as management determines is necessary to enable the preparation of financial statements that are free from material misstatement, whether due to fraud or error.

In preparing the financial statements, management is responsible for assessing the Company's ability to continue as going concern, disclosing, as applicable, matters related to going concern and using the going concern basis of accounting unless management either intends to liquidate the Company or to cease operations, or has no realistic alternative but to do so.

The Audit Committee composed of supervisory board of directors as members is responsible for overseeing the Company's financial reporting process.

Auditor's Responsibilities for the Audit of the Financial Statements

Our objectives are to obtain reasonable assurance about whether the financial statements as a whole are free from material misstatement, whether due to fraud or error, and to issue an auditor's report that includes our opinion. Reasonable assurance is a high level of assurance, but is not a guarantee that an audit is conducted in accordance with NSAs will always detect a material misstatement when it exists. Misstatements can arise from fraud or error and are considered material if, individually or in the aggregate, they could reasonably be expected to influence the economic decisions of users taken on the basis of these financial statements.

As a part of an audit in accordance with NSAs, we exercise professional judgement and maintain professional skepticism throughout the audit. We also:

- Identify and access the risks of material misstatement of financial statements, whether due to fraud or error, design and perform audit procedures responsive to those risks, and obtain audit evidence that is sufficient and appropriate to provide a basis for our opinion. The risk of not detecting a material misstatement resulting from fraud is higher than for one resulting from error, as fraud may involve collusion, forgery, intentional omissions, misrepresentations, or the override of internal control.



- Obtain an understanding of internal control relevant to the audit in order to design audit procedures that are appropriate in the circumstances, but not for the purpose of expressing an opinion on the effectiveness of the Company's internal control.
- Evaluate the appropriateness of accounting policies used and the reasonableness of accounting estimates and related disclosures made by management.
- Conclude on the appropriateness of the management's use of the going concern basis of accounting and, based on the audit evidence obtained, whether a material uncertainty exists related to events or conditions that may cast significant doubt on the company's ability to continue as a going concern. If we conclude that a material uncertainty exists, we are required to draw attention in our auditor's report to the related disclosures in the financial statements or, if such disclosures are inadequate, to modify our opinion. Our conclusions are based on the audit evidence obtained up to the date of our auditor's report. However, future events or conditions may cause the company to cease to continue as a going concern; and
- Evaluate the overall presentation, structure and content of the financial statements, including the disclosures, and whether the financial statements represent the underlying transactions and events in a manner that achieves fair presentation.

We communicate with those charged with governance regarding, among other matters, the planned scope and timing of the audit and significant audit findings, including any significant deficiencies in internal control that we identify during our audit.

We also provide those charge with governance with a statement that we have complied with relevant ethical requirements regarding independence, and to communicate with them all relationships and other matters that may reasonably be thought to bear on our independence, and where applicable, related safeguards.

Report on the requirements of Bank & Financial Institutions Act, 2073 and Companies Act, 2063

As per section 66(3) of Bank & Financial Institutions Act, 2073 we declare that:



- Replies to the queries as per the demand were provided,
- The balance sheet, off-balance sheet transactions, profit and loss account, cash flow statements and other financial statements, as well, have been prepared in such format and in accordance with such procedures as prescribed by the Rastra Bank, and whether or not they actually matched with the accounts, records, books and ledgers maintained by the Bank and Financial institution.
- The accounts, records, books and ledgers have been maintained accurately in accordance with prevailing laws.
- Any official of the bank or financial institution has not committed any act contrary to the prevailing laws or committed any irregularity or caused any loss or damage to the bank or financial institution.
- Credits have been written off as per the Credit Write –off Byelaws or directives of the Rastra Bank,
- The transaction of the financial institution have been carried on in satisfactory manner as prescribed by the Rastra Bank.



Page 3 of 4

- Matter to be informed to the shareholders have been adequately provided in notes to accounts and other disclosure.

We did not come across cases, based on our audit, of accounting related fraud and the cases where the board of directors or any director or any office bearer of the laghubitta has acted contrary to the provisions of the law or caused loss or damage to the laghubitta or committed any misappropriation of the funds of laghubitta and materially complied with the provisions of the Companies Act 2063 as well.



CA Baram Parajuli
Proprietor
B.R. Parajuli and Associates, Chartered Accountants
Place: Kathmandu
Date: 2080/01/13
UDIN: 230427CA009606er3D

RASTRA UTTHAN LAGHUBITTA BITTIYA SANSTHA LIMITED
Sanga, Banepa-13, Kabhrepalanchowk

Statement of Financial Position
As on 32nd Ashad 2079

Particular	Notes	32nd Ashad 2079	31st Ashad 2078 Restated	31st Ashad 2077 Restated
Cash & Cash Equivalent	4.1	177,021,758.00	533,791,700.00	247,346,110.00
Statutory Balances and Due from Nepal Rastra Bank	4.2	-	-	-
Placement with Banks & Financial Institutions	4.3	-	-	-
Derivative Financial Instruments	4.4	-	-	-
Other Trading Assets	4.5	-	-	-
Loan and Advances to MFIs & Cooperatives	4.6	-	-	-
Loan & advances to customers	4.7	3,257,229,636.42	2,585,216,240.41	1,291,385,033.98
Investment Securities	4.8	33,010,000.00	28,010,000.00	28,010,000.00
Current Tax Assets	4.9	3,042,036.20	-	-
Investment Property	4.10	1,335,759.00	1,335,759.00	1,335,759.00
Property and Equipment	4.11	18,457,029.31	18,299,547.15	18,917,507.00
Goodwill and Intangible assets	4.12	640,770.00	894,249.00	1,168,608.00
Deferred tax assets	4.13	5,889,692.26	5,574,477.76	4,133,176.95
Other assets	4.14	35,284,950.00	7,317,051.80	4,719,384.76
Total Assets		3,531,911,631.19	3,180,439,025.12	1,597,015,579.69
Liabilities				
Due to Bank & Financial Institutions	4.15	2,145,828,266.00	2,157,680,923.00	669,183,326.00
Due to Nepal Rastra Bank	4.16	-	-	-
Derivative Financial Instrument	4.17	-	-	-
Deposits from Customers	4.18	828,498,678.00	640,650,356.46	618,894,713.31
Borrowing	4.19	-	-	-
Current Tax Liabilities	4.9	-	1,954,646.00	1,317,708.00
Provisions	4.20	-	-	-
Deferred Tax Liabilities	4.13	-	-	-
Other liabilities	4.21	126,463,432.43	85,925,720.77	58,542,428.00
Debt Securities Issued	4.22	-	-	-
Subordinated Liabilities	4.23	-	-	-
Total Liabilities		3,100,790,376.43	2,886,211,646.23	1,347,938,175.31
Equity				
Share Capital	4.24	260,000,000.00	175,000,000.00	175,000,000.00
Share Premium		-	-	-
Retained Earnings		84,033,792.66	61,228,091.85	24,706,400.00
Reserves	4.25	87,087,462.10	57,999,287.04	49,371,004.38
Total Shareholders Equity		431,121,254.76	294,227,378.89	249,077,404.38
Non Controlling Interests		-	-	-
Total Equity		431,121,254.76	294,227,378.89	249,077,404.38
Total Liabilities & Equity		3,531,911,631.19	3,180,439,025.12	1,597,015,579.69
Contingent Liabilities and Commitment	4.26	-	-	-
Net assets value per share		165.82	168.13	142.33

As per our report of even date

Accompanying notes are integral part of these financial statements

Chiranjivi Budha Chhetri
Chairman

Pradip Kumar Timilsina
Director

CA Balam Parajuli
Proprietor
B.R. Parajuli & Associates
Chartered Accountants

Bimal Dangol
Director

Vijaya Kumar Chhetri
Independent Director

Jaya Lohani
Executive Director

Pankaj Pandey
Department Head : Finance & Account

Date: 2080/01/13

Place: Sanga, Banepa-13, Kabhrepalanchowk

RASTRA UTTHAN LAGHUBITTA BITTIYA SANSTHA LIMITED
Sanga, Banepa-13, Kabhrepalanchowk

Statement of Profit or Loss
For the period from 1st Shrawan 2078 to 32nd Ashad 2079

Particular	Notes	32nd Ashad 2079	31st Ashad 2078 Restated
Interest Income	4.27	474,576,827.97	289,673,521.13
Interest Expense	4.28	(225,546,941.71)	(100,433,840.92)
Net Interest Income		249,029,886.26	189,239,680.21
Fees & Commission Income	4.29	40,909,994.37	52,298,234.00
Fees & Commission Expense	4.30	-	-
Net Fee & Commission Income		40,909,994.37	52,298,234.00
Net Interest, Fee & Commission Income		289,939,880.63	241,537,914.21
Net Trading Income	4.31	-	-
Other Operating Income	4.32	-	-
Total Operating Income		289,939,880.63	241,537,914.21
Impairment (Charge)/ reversal for loans & other losses	4.33	(31,570,759.53)	(14,240,349.56)
Net Operating Income		258,369,121.10	227,297,564.65
Personnel Expenses	4.34	(133,850,646.16)	(110,269,543.03)
Other Operating expenses	4.35	(66,192,822.26)	(42,832,795.48)
Depreciation & Amortization	4.36	(5,244,227.14)	(5,705,377.85)
Operating Profit		53,081,425.54	68,489,848.29
Non Operating Income	4.37	23,472,558.00	-
Non Operating Expense	4.38	-	(1,687,748.00)
Profit before Income Tax		76,553,983.54	66,802,100.29
Income Tax Expense	4.39	(22,865,185.30)	(19,810,830.19)
Current tax		(23,180,399.80)	(21,252,131.00)
Deferred tax		315,214.50	1,441,300.81
Profit for the year		53,688,798.24	46,991,270.10
Profit attribute to:			
Equity holder of the Financial Institution		53,688,798.24	46,991,270.10
Profit for the year		53,688,798.24	46,991,270.10
Earnings per share			
Basis EPS		20.65	26.85
Diluted EPS		20.65	26.85

As per our report of even date

Accompanying notes are integral part of these financial statements

Chiranjivi Budha Chhetri
Chairman

Pradip Kumar Timilsina
Director

CA Balaram Parajuli
Proprietor
B.R. Parajuli & Associates
Chartered Accountants

Bimal Dangol
Director

Vijaya Kumar Chhetri
Independent Director

Jaya Lohani
Executive Director

Pankaj Pandey
Department Head : Finance & Account

Date: 2080/01/13

Place: Sanga, Banepa-13, Kabhrepalanchowk

RASTRA UTTHAN LAGHUBITTA BITTIYA SANSTHA LIMITED
Sanga, Banepa-13, Kabhrepalanchowk

Statement of Comprehensive Income
For the period from 1st Shrawan 2078 to 32nd Ashad 2079

Particular	Notes	32nd Ashad 2079	31st Ashad 2078 Restated
Net profit for the year		53,688,798.24	46,991,270.10
Other comprehensive income			
a) Items that will not be reclassified to profit or loss			
Gains/(losses) from investments in equity instruments measured at fair value		-	-
Gains/(losses) on Revaluation			
Actuarial gains/(losses) on defined benefit plans		-	-
Income tax relating to above items		-	-
Net other comprehensive income that will not be reclassified to profit or loss		-	-
b) Items that are or may be reclassified to profit or loss			
Gains/(losses) on cash flow hedge			
Exchange gains/(losses) (arising from translating financial assets of foreign operation)			
Income tax relating to above items			
Reclassify to profit or loss			
Net other comprehensive income that are or may be reclassified to profit or loss			
Other comprehensive income for the year, net of income tax		-	-
Total Comprehensive income for the year		53,688,798.24	46,991,270.10
Total comprehensive income for the period		53,688,798.24	46,991,270.10

As per our report of even date

Accompanying notes are integral part of these financial statements

Chiranjivi Budha Chhetri
Chairman

Pradip Kumar Timilsina
Director

CA Balam Parajuli
Proprietor
B.R. Parajuli & Associates
Chartered Accountants

Bimal Dangol
Director

Vijaya Kumar Chhetri
Independent Director

Jaya Lohani
Executive Director

Pankaj Pandey
Department Head : Finance & Account

Date: 2080/01/13

Place: Sanga, Banepa-13, Kabhrepalanchowk

RASTRA UTTHAN LAGHUBITTA BITTIYA SANSTHA LIMITED
Sanga, Banepa-13, Kabhrepalanchowk

Statement of Cash Flows
For the period from 1st Shrawan 2078 to 32nd Ashad 2079

Particular	Notes	32nd Ashad 2079	31st Ashad 2078 Restated
Cash flow from operating activities			
Interest received		457,987,478.00	294,451,946.00
Fees and other income received		40,909,994.37	52,298,234.00
Dividend received		-	-
Receipts from other operating activities		-	433,602.92
Interest paid		(225,546,941.71)	(100,433,840.92)
Commission and fees paid		-	-
Cash payment to employees		(125,344,648.00)	(102,828,359.00)
Other expense paid		(54,431,984.00)	(51,810,877.00)
Operating cash flows before changes in operating assets and liabilities		93,573,898.66	92,110,706.00
(Increase)/Decrease in operating assets		(712,631,469.00)	(1,324,338,336.00)
Due from Nepal Rastra Bank		-	-
Placement with bank and financial institutions		-	-
Other trading assets		-	-
Loan and advances to bank and financial institutions		-	-
Loans and advances to customers		(703,584,156.00)	(1,308,505,158.00)
Other assets		(9,047,313.00)	(15,833,178.00)
Increase/(Decrease) in operating liabilities		208,027,377.34	1,530,195,349.00
Due to bank and financial institutions		(11,852,657.00)	1,488,497,597.00
Due to Nepal Rastra Bank		-	-
Deposit from customers		187,848,322.00	21,755,643.00
Borrowings		-	-
Other liabilities		32,031,712.34	19,942,109.00
Net cash flow from operating activities before tax paid		(411,030,193.00)	297,967,719.00
Income taxes paid		(20,591,519.00)	(6,719,070.00)
Net cash flow from operating activities		(431,621,712.00)	291,248,649.00
Cash flow from Investing activities			
Purchase of investment securities		(5,000,000.00)	10,000.00
Receipts from sale of investment securities		-	-
Purchase of property and equipment		(4,952,630.00)	(4,677,459.00)
Receipt from the sale of property and equipment		-	-
Purchase of intangible assets		(195,600.00)	(135,600.00)
Receipt from the sale of intangible assets		-	-
Purchase of investment properties		-	-
Receipt from the sale of investment properties		-	-
Interest received		-	-
Dividend received		-	-
Net cash flow from Investing activities		(10,148,230.00)	(4,803,059.00)
Cash flow from financing activities			
Receipt from issue of debt securities		-	-
Repayment of debt securities		-	-
Receipt from issue of subordinated liabilities		-	-
Repayment of subordinated liabilities		-	-
Receipt from issue of shares		85,000,000.00	-
Dividends paid		-	-
Interest paid		-	-
Other receipt/payment		-	-
Net cash flow from financing activities		85,000,000.00	-
Net increase (decrease) in cash and cash equivalents		(356,769,942.00)	286,445,590.00
Cash and cash equivalents at Shrawan 1, 2078		533,791,700.00	247,346,110.00
Effect of exchange rate fluctuations on cash and cash equivalents held		-	-
Cash and cash equivalents at Ashad end 2079		177,021,758.00	533,791,700.00

As per our report of even date

Accompanying notes are integral part of these financial statements

Chiranjivi Budha Chhetri
Chairman

Pradip Kumar Timilsina
Director

CA Balam Parajuli
Proprietor
B.R. Parajuli & Associates
Chartered Accountants

Bimal Dangol
Director

Vijaya Kumar Chhetri
Independent Director

Jaya Lohani
Executive Director

Pankaj Pandey
Department Head : Finance & Account

Date: 2080/01/13

Place: Sanga, Banepa-13, Kabhrepalanchowk

RASTRA UTTHAN LAGHUBITTA BITTIYA SANSTHA LIMITED
Sanga, Banepa-13, Kabhrepalanchowk

Statement of Changes in Equity
For the period from 1st Shrawan 2078 to 32nd Ashad 2079

Particulars	Share Capital	Share Premium	General Reserve	Exchange Equalization Reserve	Regulatory Reserve	Fair Value Reserve	Revaluation Reserve	Retained Earning	Other Reserve	Total
Balance at Shrawan 1, 2077	175,000,000.00	-	7,397,327.30	-	-	-	-	25,695,121.00	39,649,197.00	247,741,645.30
Adjustment/Restatement										
Change in Valuation of Share								-	-	-
Change in Valuation of Employee Benefits								-	-	-
Depreciation								-	-	-
Reverse of Loan Loss Provision on NBA								1,335,759.00	-	1,335,759.00
Provision fund for Investment								(10,000.00)	10,000.00	-
Deferred tax income/(Liabilities)								(0.05)	-	(0.05)
Transfer To regulatory Reserve					2,314,479.95			(2,314,479.95)	-	-
Adjusted/Restated balance at Shrawan 1, 2077	175,000,000.00	-	7,397,327.30	-	2,314,479.95	-	-	24,706,400.00	39,659,197.00	249,077,404.25
Comprehensive income for the year										
Profit for the year								46,991,270.10	-	46,991,270.10
Other comprehensive income, net of tax										
Gains/(losses) from investments in equity instruments measured at fair value								-	-	-
Gains/(losses) on revaluation								-	-	-
Actuarial gains/(losses) on defined benefit plans								-	-	-
Gains/(losses) on cash flow hedge								-	-	-
Exchange gains/(losses) (arising from translating financial assets of foreign operation)								-	-	-
Total comprehensive income for the year	-	-	-	-	-	-	-	46,991,270.10	-	46,991,270.10
Transfer From CSR Fund								-	-	-
Fixed Assets received on grant during the year (net of depreciation charge)										
Transfer to General reserve during the year			9,421,851.30					(9,421,851.30)	-	-
Client Protection Fund								(471,092.57)	471,092.57	-
CSR Fund								(471,092.57)	471,092.57	-
Institutional Strengthen Fund								-	-	-
Reconstruction Fund								-	-	-
Transfer to Provision for Investment Fund								-	-	-
Transfer To Employee Welfare Fund								-	-	-
Transfer To Regulatory Reserve					105,541.81			(105,541.81)	-	-
Expenditure from Client Protection Fund and CSR								-	(1,841,295.59)	-
Transactions with owners, directly recognised in equity										
Share issued								-	-	-
Share based payments								-	-	-
Dividends to equity holders								-	-	-
Bonus shares issued								-	-	-
Cash dividend paid								-	-	-
Other								-	-	-
Total contributions by and distributions										
Balance at Ashad end 2078	175,000,000.00	-	16,819,178.60	-	2,420,021.76	-	-	61,226,091.85	38,760,086.55	294,227,378.76
Balance at Shrawan 1, 2078	175,000,000.00	-	16,819,178.60	-	2,420,021.76	-	-	61,226,091.85	38,760,086.55	294,227,378.76
Comprehensive income for the year										
Profit for the year								53,688,798.24	-	53,688,798.24
Other comprehensive income, net of tax										
Gains/(losses) from investments in equity instruments measured at fair value								-	-	-
Gains/(losses) on revaluation								-	-	-
Actuarial gains/(losses) on defined benefit plans								-	-	-
Gains/(losses) on cash flow hedge								-	-	-
Exchange gains/(losses) (arising from translating financial assets of foreign operation)								-	-	-
Total comprehensive income for the year	-	-	-	-	-	-	-	53,688,798.24	-	53,688,798.24
Transfer From CSR Fund								-	-	-
Fixed Assets received on grant during the year (net of depreciation charge)										
Transfer to General reserve during the year			10,737,759.65					(10,737,759.65)	-	-
Client Protection Fund								(536,887.98)	536,887.98	-
CSR Fund								(536,887.98)	536,887.98	-
Employee Training Fund								(2,057,474.00)	2,057,474.00	-
Reconstruction Fund								-	-	-
Transfer To Employee Welfare Fund								-	-	-
Transfer To Regulatory Reserve					17,014,087.82			(17,014,087.82)	-	-
Expenditure from Client Protection Fund and CSR								-	(1,749,922.37)	(1,749,922.37)
Transactions with owners, directly recognised in equity										
Share issued	85,000,000.00							-	-	85,000,000.00
Share Issue Cost								-	(45,000.00)	(45,000.00)
Dividends to equity holders								-	-	-
Bonus shares issued								-	-	-
Cash dividend paid								-	-	-
Other								-	-	-
Total contributions by and distributions										
Balance at Ashad end 2079	260,000,000.00	-	27,556,938.25	-	19,434,109.58	-	-	84,033,792.66	40,096,414.14	431,121,254.63

Accompanying notes are integral part of these financial statements

As per our report of even date

Chiranjivi Budha Chhetri
Chairman

Pradip Kumar Timilsina
Director

CA Balaram Parajuli
Proprietor
B.R. Parajuli & Associates
Chartered Accountants

Bimal Dangol
Director

Vijaya Kumar Chhetri
Independent Director

Jaya Lohani
Executive Director

Pankaj Pandey
Department Head : Finance & Account

Date: 2080/01/13
Place: Sanga, Banepa-13, Kabhrepalanchowk

RASTRA UTTAHAN LAGHUBITTA BITTIYA SANSTHA LIMITED
Sanga, Banepa-13, Kabhrepalanchowk

Statement of Changes in Other Equity
For the period from 1st Shrawan 2078 to 32nd Ashad 2079

Particulars	Capital Reserve Fund	Deferred Tax Reserve	Client Protection Fund	Corporate Social Responsibility Fund	Actuarial Reserve	Dividend Equalization Fund	Employee Training Fund	Institutional Strengthening Fund	Other Independent Fund	Investment Adjustment Reserve	Total
Balance at Shrawan 1, 2077	-	3,154,455.92	36,194,874.85	299,866.36	-	-	-	-	-	-	39,649,197.13
Adjustment/Restatement	-	-	-	-	-	-	-	-	-	10,000.00	10,000.00
Adjusted/Restated balance at Shrawan 1, 2077	-	3,154,455.92	36,194,874.85	299,866.36	-	-	-	-	-	10,000.00	39,659,197.13
Fixed Assets received on Grant	-	-	-	-	-	-	-	-	-	-	-
Transfer from OCI	-	-	-	-	-	-	-	-	-	-	-
Less: Depreciation/write off of grant assets	-	-	-	-	-	-	-	-	-	-	-
Transfer from retained earning during the year	-	-	471,092.57	471,092.57	-	-	-	-	-	-	942,185.14
Expenditure from Fund during the year	-	-	(6,980,487.00)	(299,866.36)	-	-	-	-	-	-	(7,280,333.36)
Other Income	-	-	4,778,425.26	-	-	-	-	-	-	-	4,778,425.26
Provision for Tax on Equity for this year	-	-	660,612.51	-	-	-	-	-	-	-	660,612.51
Transfer to retained earning during the year	-	-	-	-	-	-	-	-	-	-	-
Balance at Ashad end 2078	-	3,154,455.92	35,124,538.19	471,092.57	-	-	-	-	-	10,000.00	38,760,086.68
Balance at Shrawan 1, 2078	-	3,154,455.92	35,124,538.19	471,092.57	-	-	-	-	-	10,000.00	38,760,086.68
Fixed Assets received on Grant	-	-	-	-	-	-	-	-	-	-	-
Less: Depreciation/write off of grant assets	-	-	-	-	-	-	-	-	-	-	-
Transfer from OCI	-	-	-	-	-	-	-	-	-	-	-
Transfer from retained earning during the year	-	-	536,887.98	536,887.98	-	-	-	-	-	-	3,131,249.96
Expenditure from Fund during the year	-	-	(11,666,720.00)	-	-	-	2,057,474.00	-	-	-	(11,666,720.00)
Other Income	-	-	9,916,797.63	-	-	-	-	-	-	-	9,916,797.63
Share Issue Cost	(45,000.00)	-	-	-	-	-	-	-	-	-	(45,000.00)
Provision for Tax on Equity for this year	-	-	-	-	-	-	-	-	-	-	-
Transfer to retained earning during the year	-	-	-	-	-	-	-	-	-	-	-
Balance at Ashad end 2079	(45,000.00)	3,154,455.92	33,911,503.80	1,007,980.55	-	-	2,057,474.00	-	-	10,000.00	40,096,414.27

As per our report of even date

Chiranjivi Budha Chhetri
Chairman

Pradip Kumar Timilsina
Director

CA Balamram Parajuli
Proprietor
B.R. Parajuli & Associates
Chartered Accountants

Bimal Dangol
Director

Vijaya Kumar Chhetri
Independent Director

Jaya Lohani
Executive Director

Pankaj Pandey
Department Head : Finance &

Date: 2080/01/13

Place: Sanga, Banepa-13, Kabhrepalanchowk

Accompanying notes are integral part of these financial statements

RASTRA UTTHAN LAGHUBITTA BITTIYA SANSTHA LIMITED
Sanga, Banepa-13, Kabhrepalanchowk

Statement of Distributable Profit or Loss
For the year ended 32 Ashadh 2079
(As Per NRB Regulation)

Particular	32nd Ashad 2079	31st Ashad 2078 Restated
Net Profit or (loss) as per Statement of Profit or Loss	53,688,798.24	46,991,270.10
Appropriations:		
a. General Reserve	10,737,759.65	9,421,851.30
b. Foreign exchange fluctuation fund		
c. Capital redemption reserve		
d. Corporate Social Responsibility fund	536,887.98	471,092.57
e. Employees Training Fund	2,057,474.00	
f. Client Protection fund	536,887.98	471,092.57
j. Other		
Staff Welfare Fund		
Institutional Strengthening Fund		
Reconstruction Fund		
Refund From CSR		
Profit or (loss) before regulatory adjustment	39,819,788.62	36,627,233.66
Regulatory adjustment		
a. Interest receivable (-)/previous accrued interest received (+)	(16,698,873.24)	-
b. Short loan loss provision in accounts (-)/reversal (+)		
c. Short provision for possible losses on investment (-)/reversal (+)		
d. Short loan loss provision on Non Banking Assets (-)/reversal (+)		
e. Deferred tax assets recognized (-)/ reversal (+)	(315,214.58)	(1,441,300.81)
f. Goodwill recognized (-)/ impairment of Goodwill (+)		
g. Bargain purchase gain recognized (-)/reversal (+)		
h. Actuarial loss recognized (-)/reversal (+)	-	-
i. Other (+/-)	-	-
J.Profit Brought Forward From Previous Period	59,892,332.85	24,706,400.00
k. Previous year's declared dividend distributed this year (Share + Cash)	-	-
Distributable Profit or Loss	82,698,033.66	59,892,332.85

As per our report of even date

Accompanying notes are integral part of these financial statements

Chiranjivi Budha Chhetri
Chairman

Pradip Kumar Timilsina
Director

CA Balam Parajuli
Proprietor
B.R. Parajuli & Associates
Chartered Accountants

Bimal Dangol
Director

Vijaya Kumar Chhetri
Independent Director

Jaya Lohani
Executive Director

Pankaj Pandey
Department Head : Finance & Account

Date: 2080/01/13

Place: Sanga, Banepa-13, Kabhrepalanchowk

Rastra Utthan Laghubitta Bittiya Sanstha Limited
Notes to the Financial Statements
For the Year Ended 32nd Ashadh 2079 (16th July, 2022)

1. Reporting Entity

Rastra Utthan Laghubitta Bittiya Sanstha Limited (RULBSL/ Microfinance/ the Company) was registered at the Office of Company Registrar as Public Limited Company on 2075/06/14 with registration number 199842/075/076. It obtained license on 16th Magh 2075 from Nepal Rastra Bank as 'D' class national level financial institution under Bank and Financial Institution Act (BAFIA,2073) for working as a retail lending microfinance institution. It is a joint initiative of 3 institutions (**NeRuDO**: A non-governmental organization and two commercial banks: RBB and PRABHU) and 36 individual promoters. RULBSL provides retail credit services to the deprived sector community and small farmers especially women to empower them and provide them access to microfinance services across the country.

The registered office and headquarter of this National Level Microfinance Institution is located at Sanga, Banepa -13, Kabhrepalanchowk, 20 k.m. east from Kathmandu. The Microfinance is listed in Nepal Stock Exchange and is trading under the code RULB.

Authorized Capital and Issued Capital of RULBSL is NPR 50 crore (Shares of NPR 100 each) and Paid-up Capital is NPR 26 crore (shares of NPR 100 each). The shareholder composition of the microfinance (as of 2079-03-32) is presented in Note 4.24.

2. Basis of Preparation

The principal accounting policies applied in the preparation of these financial statements are set out below. These policies have been consistently applied to all the years presented including the presentation of the Opening NFRS Statement of Financial Position as at 32nd Ashad 2079 unless specified.

The financial statements comprise the Statement of Financial Position, Statement of Profit or Loss and Statement of Other Comprehensive Income shown in two separate statements, the Statement of Changes in Equity, the Statement of Cash Flows and the Notes to the Accounts. The significant accounting policies applied in the preparation of financial statements are set out below in point number 3. These policies are consistently applied to all the years presented, except for the changes in accounting policies disclosed specifically.

2.1 Statement of Compliance

The financial statements have been prepared in accordance with Nepal Financial Reporting Standards (NFRS) as adopted by the Accounting Standards Board (ASB) – Nepal. The financial statements have been prepared on the going concern basis.

These financial statements for the year ended 32 Asadh, 2079 are the first time the company has prepared its financial statements under NFRS. For all periods upto and including the year ended 32 Asadh, 2079, the company prepared its financial statements in accordance with earlier issued Nepal Accounting Standards and Nepal Rastra Bank's Directives to D Class Microfinances (hereinafter referred to as 'Previous GAAP') used for its statutory reporting requirement in Nepal immediately before adopting NFRS. The financial statements for the year ended 32 Asadh 2079 and the Opening Statement of Financial Position as at 31st Ashad 2078 have been restated in accordance with NFRS for comparative information. Reconciliations and explanations of the effect of the transition from Previous GAAP to NFRS on the company's Statement of Financial Position, Statement of Profit or Loss, Statement of Total Comprehensive Income, Statement of Changes in Equity and Statement of Cash Flows are provided in Note 5.

The financial statement comprises the Statement of Financial Position, Statement of Profit or Loss, Statement of Total Comprehensive Income, Statement of Changes in Equity and Statement of Cash Flows and Notes comprising summary of significant accounting policy and other explanatory notes. The significant accounting policies applied in the preparation of financial statements are set out below in point number 3. These policies are consistently applied to all the years presented, except for the changes in accounting policies disclosed specifically. RULBSL presents its statement of financial position broadly in order of liquidity, an analysis regarding recovery or settlement within twelve months after the reporting date (current) and more than twelve months after the reporting date (non-current) is presented in the respective notes.

2.2 Reporting Period and Approval of financial statements

Reporting Period is a period from the first day of Shrawan (mid-July) of any year to the last day of Ashadh (mid-July) of the next year as per Nepalese calendar.

The current year period refers to 1st Shrawan 2078 to 32nd Ashadh 2079 as per Nepalese Calendar corresponding to 16th July 2021 to 16th July 2022 as per English Calendar and corresponding previous year period is 1st Shrawan 2077 to 31st Ashadh 2078 as per Nepalese Calendar corresponding to 16th July 2020 to 15th July 2021 as per English Calendar.

Relevant Financial Statement	Nepalese Calendar Date/ Period	English Calendar Date/ Period
Opening NFRS SFP* date	2077/03/31	15-Jul-2020
Previous year SFP date	2078/03/31	15-Jul-2021
Previous year reporting period	2077/04/01 – 2078/03/31	16-Jul-2020 – 15-Jul-2021
First NFRS SFP date	2079/03/32	15-Jul-2021
First NFRS reporting period	2078/04/01 – 2079/03/32	16-Jul-2021 – 16-Jul-2022

Accompanied financial statements have been adopted by the Board of Directors on its meeting no 86th and have been recommended for approval by shareholders in the Annual General Meeting. RULBSL prepared its financial statements in accordance with the requirements of Nepal Financial Reporting Standards.

2.3 Functional and presentation currency

The financial statements are presented in Nepalese Currency (NPR) (rounded to the nearest paisa unless otherwise stated), which is the company's functional currency. RULBSL determines the functional currency and items included in the financial statements are measured using that functional currency.

2.4 Use of Estimates, assumptions and judgments

The preparation of RULBSL's financial statements requires management to make judgements, estimates and assumptions that affect the reported amount of revenues, expenses, assets and liabilities, and the accompanying disclosures, as well as the disclosure of contingent liabilities. Management believes that the estimates used in the preparation of the financial statements are prudent and reasonable estimates and underlying assumptions are reviewed on an ongoing basis.

Information about assumptions, estimates and judgement used in preparation of financial statements for 2078/79 that have a significant risk of resulting in a material adjustment within the next financial year are:

- Key assumptions used in discounted cash flow projections.
- Measurement of defined benefit obligations.

- Provisions, commitments and contingencies.
- Determination of net realizable value.
- Determination of useful life of the property, plants and equipment.
- Assessment of RULBSL's ability to continue as going concern.
- Determination of fair value of financial instruments; and property and equipment.
- Impairment of financial and non-financial assets.
- Assessment of current as well as deferred tax.

2.5 Changes in Accounting policies

RULBSL has consistently applied the accounting policies to all periods presented in these financial statements except for new or revised statements and interpretations implemented during the year. The nature and effect of new standards and interpretations are discussed in note that follows.

2.6 New reporting standards in issue but not yet effective

A number of new standards and amendments to the existing standards and interpretations have been issued by IASB- after the pronouncements of NFRS with varying effective dates. Those become applicable when ASB Nepal incorporates them within NFRS. The standards and interpretations that are issued, but not yet effective, up to the date of issuance of RULBSL's financial statements are disclosed below. RULBSL intends to adopt these standards, if applicable, when they become effective.

NFRS 14 Regulatory Deferral Accounts, NFRS 15 Revenue from Contracts with Customers, NFRS 16 Leases has been issued but is not effective until current period.

2.7 New Standard and Interpretation not adopted:

The financial statement is prepared in compliance with all the standards that are issued and adopted by Accounting Standard Board of Nepal except NFRS 9 in respect of Expected Credit Loss Model.

2.8 Discounting

Discounting has been applied where assets and liabilities are non-current where the impact of the discounting is material.

3. Significant Accounting Policies

The principal accounting policies applied by RULBSL in the preparation of these financial statements are presented below. These policies have been consistently applied to all the years presented unless stated otherwise.

3.1 Basis of Measurement

The financial statements are prepared on the historical-cost basis except for the required material items in the statement of financial position where it has been disclosed as measured at fair value or otherwise.

Estimates and underlying assumptions are reviewed on an ongoing basis and are based on historical experience and other factors, including expectations of future events that are believed to be reasonable under the circumstances. Actual results could differ from those estimates. The estimates and judgements used in the preparation of the financial statements are continuously evaluated by RULBSL. Any revision to accounting estimates are recognized prospectively in the period in which the estimates are revised and in

the future periods. The areas involving a higher degree of judgement or complexity, or areas where assumptions and estimates are significant to the financial statements, are disclosed in notes that follow.

3.2 Cash and Cash Equivalents

The fair value of Cash and Cash Equivalents is the carrying amount. Cash and Cash Equivalents represent the amount of cash in hand, balances with other bank and financial institutions, money at short notice and highly liquid financial assets with original maturities of three months or less from the acquisition date that are subject to an insignificant risk of changes in their value and used by RULBSL in the management of short-term commitment.

3.3 Financial assets and financial liabilities

Recognition

The Microfinance initially recognizes a financial asset or a financial liability in its statement of financial position when, and only when, it becomes party to the contractual provisions of the instrument. RULBSL initially recognize loans and advances and debt securities/ subordinated liabilities issued on the date that they are originated which is the date that the microfinance becomes party to the contractual provisions of the instruments. Investments in equity instruments, bonds, debenture, Government securities, NRB bond or deposit auction, reverse repos, outright purchase are recognized on trade date at which RULBSL commits to purchase/ acquire the financial assets. Regular way purchase and sale of financial assets are recognized on trade date. All financial assets and liabilities are initially recognized at their cost value and are subsequently presented as per NFRS based on the respective classification.

Classification

i. Financial Assets

The Microfinance classifies the financial assets as subsequently measured at amortized cost or fair value on the basis of the Microfinance's business model for managing the financial assets and the contractual cash flow characteristics of the financial assets. The two classes of financial assets are as follows:

1. *Financial assets measured at amortized cost*

The Microfinance classifies a financial asset measured at amortized cost if both of the following conditions are met:

- a) The asset is held within a business model whose objective is to hold assets in order to collect contractual cash flows and
- b) The contractual terms of the financial asset give rise on specified dates to cash flows that are solely payments of principal and interest on the principal amount outstanding.

2. *Financial asset measured at fair value*

Financial assets other than those measured at amortized cost are measured at fair value. Financial assets measured at fair value are further classified into two categories as below:

a) *Financial assets at fair value through profit or loss*

Financial assets are classified as fair value through profit or loss (FVTPL) if they are held for trading or are designated at fair value through profit or loss. Upon initial recognition, transaction costs are directly attributable to the acquisition are recognized in profit or loss as incurred. Such assets are subsequently measured at fair value and changes in fair value are recognized in Statement of Profit or Loss.

b) Financial assets at fair value through other comprehensive income

Investment in an equity instrument that is not held for trading and at the initial recognition, the Microfinance makes an irrevocable election that the subsequent changes in fair value of the instrument is to be recognized in other comprehensive income are classified as financial assets at fair value through other comprehensive income. Such assets are subsequently measured at fair value and changes in fair value are recognized in other comprehensive income.

ii. Financial Liabilities

The Microfinance classifies the financial liabilities as follows:

a) Financial liabilities at fair value through profit or loss

Financial liabilities are classified as fair value through profit or loss (FVTPL) if they are held for trading or are designated at fair value through profit or loss. Upon initial recognition, transaction costs are directly attributable to the acquisition are recognized in Statement of Profit or Loss as incurred. Subsequent changes in fair value is recognized at profit or loss

b) Financial liabilities measured at amortized cost

All financial liabilities other than measured at fair value through profit or loss are classified as subsequently measured at amortized cost using effective interest method.

Measurement**Financial assets at FVTOCI**

On initial recognition, the Microfinance can make an irrevocable election (on an instrument-by instrument basis) to present the subsequent changes in fair value in other comprehensive income pertaining to investments in equity instruments. This election is not permitted if the equity investment is held for trading. These elected investments are initially measured at fair value. Subsequently, they are measured at fair value with gains and losses arising from changes in fair value recognized in other comprehensive income and accumulated in the 'Fair Value Reserve'. The cumulative gain or loss is not reclassified to Statement of Profit and Loss on disposal of the investments.

A financial asset is held for trading if:

- it has been acquired principally for the purpose of selling it in the near term; or
- on initial recognition it is part of a portfolio of identified financial instruments that the Company manages together and has a recent actual pattern of short-term profit-taking; or
- it is a derivative that is not designated and effective as a hedging instrument or a financial guarantee.

Dividends on these investments in equity instruments are recognized in Statement of Profit and Loss when the Microfinance's right to receive the dividends is established, it is probable that the economic benefits associated with the dividend will flow to the entity, the dividend does not represent a recovery of part of cost of the investment and the amount of dividend can be measured reliably. Dividends recognized in Statement of Profit and Loss are included in the 'Net Trading Income' line item.

Financial assets at fair value through profit or loss (FVTPL)

Investments in equity instruments are classified as at FVTPL, unless the Microfinance irrevocably elects on initial recognition to present subsequent changes in fair value in other comprehensive income for

investments in equity instruments which are not held for trading.

Debt instruments that do not meet the amortized cost criteria or FVTOCI criteria (see above) are measured at FVTPL. In addition, debt instruments that meet the amortized cost criteria or the FVTOCI criteria but are designated as at FVTPL are measured at FVTPL.

A financial asset that meets the amortized cost criteria or debt instruments that meet the FVTOCI criteria may be designated as at FVTPL upon initial recognition if such designation eliminates or significantly reduces a measurement or recognition inconsistency that would arise from measuring assets or liabilities or recognizing the gains and losses on them on different bases.

Financial liabilities at FVTPL

Financial liabilities are classified as at FVTPL when the financial liability is held for trading or is designated as at FVTPL.

A financial liability is classified as held for trading if:

- it has been incurred principally for the purpose of repurchasing it in the near term; or
- on initial recognition it is part of a portfolio of identified financial instruments that the Company manages together and has a recent actual pattern of short-term profit-taking; or

A financial liability other than a financial liability held for trading may be designated as at FVTPL upon initial recognition if:

- such designation eliminates or significantly reduces a measurement or recognition inconsistency that would otherwise arise;
- the financial liability forms part of a company of financial assets or financial liabilities or both, which is managed and its performance is evaluated on a fair value basis, in accordance with the Company's documented risk management or investment strategy, and information about the Company is provided internally on that basis; or
- it forms part of a contract containing one or more embedded derivatives, and NFRS 9 permits the entire combined contract to be designated as at FVTPL in accordance with NFRS 9

Financial liabilities at FVTPL are stated at fair value, with any gains or losses arising on re-measurement recognized in Statement of Profit and Loss. The net gain or loss recognized in Statement of Profit and Loss incorporates any interest paid on the financial liability.

However, for non-held-for-trading financial liabilities that are designated as at FVTPL, the amount of change in the fair value of the financial liability that is attributable to changes in the credit risk of that liability is recognized in other comprehensive income, unless the recognition of the effects of changes in the liability's credit risk in other comprehensive income would create or enlarge an accounting mismatch in profit or loss, in which case these effects of changes in credit risk are recognized in Statement of Profit and Loss. The remaining amount of change in the fair value of liability is always recognized in Statement of Profit and Loss. Changes in fair value attributable to a financial liability's credit risk that are recognized in other comprehensive income are reflected immediately in retained earnings and are not subsequently reclassified to Statement of Profit and Loss.

Financial liabilities subsequently measured at amortized cost

Financial liabilities that are not held-for-trading and are not designated as at FVTPL are measured at amortized cost at the end of subsequent accounting periods. The carrying amounts of financial liabilities

that are subsequently measured at amortized cost are determined based on the effective interest method. Interest expense that is not capitalized as part of costs of an asset is included in the 'Interest Expenses' line item.

The effective interest method is a method of calculating the amortized cost of a financial liability and of allocating interest expense over the relevant period.

De-recognition

Financial assets are derecognized when the rights to receive cash flows from the assets have expired or where the Microfinance has transferred substantially all risks and rewards of ownership. If substantially all the risks and rewards have been neither retained nor transferred and the Microfinance has retained control, the assets continue to be recognized to the extent of the Microfinance's continuing involvement.

Financial liabilities are derecognized when they are extinguished. A financial liability is extinguished when the obligation is discharged, cancelled or expires.

Determination of fair value

'Fair value' is the price that would be received to sell an asset or paid to transfer a liability (exit price) in an orderly transaction between market participants at the measurement date in the principal or, in its absence, the most advantageous market to which RULBSL has access at that date. The fair value of a liability reflects its non-performance risk.

The fair value measurement hierarchy is as follows:

Level 1 fair value measurements are those derived from unadjusted quoted prices in active markets for identical assets or liabilities.

Level 2 valuations are those with quoted prices for similar instruments in active markets or quoted prices for identical or similar instruments in inactive markets and financial instruments valued using models where all significant inputs are observable.

Level 3 portfolios are those where there are unobservable inputs of the instruments. The inputs are not based on observable market data.

The best evidence of the fair value of a financial instrument at initial recognition is normally the transaction price i.e. the fair value of the consideration given or received. If the Microfinance determines that the fair value at initial recognition differs from the transaction price and the fair value is evidenced neither by a quoted price in an active market for an identical asset or liability (Level 01 valuation) nor based on a valuation technique that uses only data from observable markets (Level 02 valuation), then the financial instrument is initially measured at fair value, adjusted to defer the difference between the fair value at initial recognition and the transaction price. Subsequently, that difference is recognized in profit or loss on an appropriate basis over the life of the instrument but not later than when the valuation is wholly supported by observable market data or the transaction is closed out. In case the fair value is evidenced by a quoted price in an active market for an identical asset or liability (Level 01 valuation), the difference between the transaction price and fair value is recognized in profit or loss immediately.

Impairment

At each reporting date, the Microfinance assesses whether there is objective evidence that a financial asset or group of financial assets not carried at fair value through profit or loss are impaired. A financial asset or a group of financial assets is impaired when objective evidence demonstrates that a loss event has occurred

after the initial recognition of the asset(s), and that the loss event has an impact on the future cash flows of the asset(s) that can be estimated reliably.

Objective evidence that financial assets are impaired can include significant financial difficulty of the borrower or issuer, default or delinquency by a borrower, restructuring of a loan or advance by RULBSL on terms that RULBSL would not otherwise consider, indications that a borrower or issuer will enter bankruptcy, the disappearance of an active market for a security, or other observable data relating to a group of assets such as adverse changes in the payment status of borrowers or issuers in the group, or economic conditions that correlate with defaults in the group. In addition, for an investment in an equity security, a significant or prolonged decline in its fair value below its cost is objective evidence of impairment.

In case of financial difficulty of the borrower, RULBSL considers to restructure loans. This may involve extending the payment arrangements and agreement of new loan conditions. Once the terms have been renegotiated, any impairment is measured using the EIR method and the loan is no longer considered past due. Management continually reviews renegotiated loans to ensure that all criteria are met and that future payments are likely to occur. The loans continue to be subject to an individual or collective impairment assessment, calculated using the loan's original EIR.

Impairment of financial assets measured at amortized cost

The Microfinance considers evidence of impairment for loans and advances measured at amortized cost at both specific asset and collective level. RULBSL first assesses individually whether objective evidence of impairment exists for financial assets that are individually significant and that are not individually significant are assessed on collectively.

If there is objective evidence that an impairment loss has been incurred, the amount of the loss is measured as the difference between the asset's carrying amount and the present value of estimated future cash flows. The carrying amount of the asset is reduced through the use of an allowance account and the amount of the loss is recognized in profit or loss. Interest income continues to be accrued on the reduced carrying amount and is accrued using the rate of interest used to discount the future cash flows for the purpose of measuring the impairment loss.

All individually significant loans and advances; measured at amortized cost found not to be specifically impaired and those that are not individually significant are collectively assessed for impairment by grouping together loans and advances with similar risk characteristics.

All individually significant loans and advances are assessed for specific impairment. Those found not to be specifically impaired are then collectively assessed for any impairment that has incurred but not yet identified. Loans and advances that are not individually significant are collectively assessed for impairment by grouping together loans and advances with similar risk characteristics.

Impairment of loans and advances portfolios are based on the judgments in past experience of portfolio behavior. In assessing collective impairment, the Microfinance uses historical trends of the probability of default, the timing of recoveries and the amount of loss incurred, adjusted for management's judgment as to whether current economic and credit conditions are such that the actual losses are likely to be greater or less than suggested by historical trends. Default rates, loss rates and the expected timing of future recoveries are regularly benchmarked against actual outcomes to ensure that they remain appropriate.

Impairment losses on assets measured at amortized cost are calculated as the difference between the carrying amount and the present value of estimated future cash flows discounted at the asset's original effective interest rate.

Loans together with the associated allowance are written off when there is no realistic prospect of future recovery and all collateral has been realized or has been transferred to the Microfinance. If in a subsequent year, the amount of the estimated impairment loss increases or decreases because of an event occurring after the impairment was recognized, the previously recognized impairment loss is increased or reduced by adjusting the allowance account. If a write off is later recovered, the recovery is recognized in the 'Net Operating Income'.

Impairment of investment in equity instrument classified as fair value through other comprehensive income

Objective evidence of impairment of investment in an equity instrument is a significant or prolonged decline in its fair value below its cost. Impairment losses are recognized by reclassifying the losses accumulated in the fair value reserve in equity to profit or loss. The cumulative loss that is reclassified from equity to profit or loss is the difference between the acquisition cost, net of any principal repayment and the current fair value, less any impairment loss recognized previously in profit or loss.

3.4 Trading Asset:

Financial assets are classified as trading assets (held for trading) if they have been acquired principally for the purpose of selling in the near term, or form part of a portfolio of identified financial instruments that are managed together and for which there is evidence of a recent pattern of short-term profit taking. They are recognized on trade date, when the organization enters into contractual arrangements with counterparties, and are normally derecognized when sold. They are initially measured at fair value, with transaction costs taken to profit or loss. Subsequent changes in their fair values are recognized in profit or loss.

3.5 Property and Equipment

a) Recognition and Measurement

Property and Equipment are recognized if it is probable that future economic benefits associated with the assets will flow to the Microfinance and the cost of the asset can be reliably measured. The cost includes expenditures that are directly attributable to the acquisition of the assets. Cost of self-constructed assets includes followings:

- Cost of materials and direct labour;
- Any other cost directly attributable to bringing the assets to the working condition for their intended use; and
- Capitalized borrowing cost

b) Depreciation-Rate applied is charged as per NAS-16

Property, plant and equipment are depreciated from the date they are available for use, on straight line method over estimated useful lives as determined by the Management. Depreciation is recognized in profit or loss. Charging of depreciation is ceased from the earlier of the date from which the asset is classified as held for sale or is derecognized.

For assets purchased/sold during the year, depreciation is provided upto the date of use on pro-rata basis.

Assets	Useful Life
<i>Computer & Accessories</i>	4 Years
<i>Furniture and Fixtures</i>	4 Years
<i>Office Equipment and Others</i>	4 Years
<i>Vehicle</i>	5 years

The assets' residual values and useful lives are reviewed, and adjusted if appropriate, at each statement of financial position date. The value of the assets fully depreciated but continued to be in use is considered not material.

At each reporting date, assets are also assessed for indicators of impairment. In the event that an asset's carrying amount is determined to be greater than its recoverable amount, the asset is written down immediately to the recoverable amount.

Assets with costs less than NPR 5,000 are charged off on purchase as revenue expenditure.

Gains and losses on disposals are included in the Statement of Profit or Loss.

3.6 Goodwill Intangible Assets

Intangible assets with finite useful lives that are acquired separately are carried at cost less accumulated amortization and accumulated impairment losses.

Intangible assets with indefinite useful lives are tested for impairment annually either individually or at the cash generating unit level. Such intangibles are not amortized. The useful life of an intangible asset with an indefinite life is reviewed annually to determine whether indefinite life assessment continues to be supportable. If not, the change in the useful life assessment from indefinite to finite is made on a prospective basis.

The intangible asset with finite useful lives are amortized over the useful economic life and assessed for impairment whenever there is an indication that the intangible asset may be impaired. The amortization period and the amortization method for an intangible asset with a finite useful life are reviewed at least at each financial year end. Changes in the expected useful life or the expected pattern of consumption of future economic benefits embodied in the asset are accounted for by changing the amortization period or method, as appropriate, and are treated as changes in accounting estimates. The amortization expense on intangible assets with finite lives is recognized in the statement of profit or loss.

Gains or losses arising from de-recognition of an intangible asset are measured as the difference between the net disposal proceeds and the carrying amount of the asset and are recognized in the statement of profit or loss when the asset is derecognized.

Certain computer software costs are capitalized and recognized as intangible assets based on materiality, accounting prudence and significant benefits expected to flow therefrom for a period longer than one year.

The estimated useful lives of significant items of intangible assets for current year and comparative periods are as follows:

Class of Assets	Useful Life
Computer software	5 years

3.7 Investment Property:

Investment properties are land or building or both other than those classified as property and equipment under NAS 16 – “Property, Plant and Equipment”; and assets classified as non-current assets held for sale under NFRS 5 – “Non-Current Assets Held for Sale and Discontinued Operations”. Land and Building acquired as non-banking assets are recognized as investment property.

Investment properties are initially measured at cost, including transaction costs. Subsequently all investment properties are reported at fair value with any gains or losses in fair value reported in the statement of profit and loss as they arise. No depreciation is charged in investment property as they are not intended for the owner-occupied use. NBA amounting to NPR 1,335,759 has been booked as investment property, includes land, acquired from Mr. Arbind Jha (ex staff) in 2071.08.17. Respective amount has been transferred from RE to regulatory reserve as per unified directive.

3.8 Income Tax

The Microfinance is subject to tax laws of Nepal. Income taxes have been calculated as per the provisions of the Income Tax Act, 2058.

Income tax comprises current and deferred tax. Income tax expense is recognized in the statement of profit or loss except to the extent it relates to items directly recognized in equity or in other comprehensive income.

Current Tax

Current tax is the amount of tax payable based on the taxable profit for the year. Taxable profit differs from ‘profit before tax’ as reported in the statement of profit and loss because of items of income or expense that are taxable or deductible in other years and items that are never taxable or deductible.

Current income tax assets and liabilities for the current period are measured at the amount expected to be recovered from or paid to the taxation authorities. The tax rates and tax laws used to compute the amount are those that are enacted or substantively enacted by the reporting date in the countries where the Company operates and generates taxable income. Current income tax assets and liabilities also include adjustments for tax expected to be payable or recoverable in respect of previous periods.

Deferred Tax

Deferred tax is provided in full, using the liability method, on temporary differences arising between the tax bases of assets and liabilities and their carrying amounts in the financial statements. Deferred tax is determined using tax rate applicable to the financial institutions as at the reporting date which is expected to apply when the related deferred tax asset is realized, or the deferred tax liability is settled.

Deferred tax assets are recognized where it is probable that future taxable profit will be available against which the temporary differences can be utilized.

Deferred tax relating to items which are charged or credited directly to equity, is credited or charged directly

to equity and is subsequently recognized in the statement of profit or loss together with the deferred gain or loss.

Deferred tax assets and deferred tax liabilities are offset, if a legally enforceable right exists to set off current tax assets against current income tax liabilities and the deferred taxes relate to the same taxable entity and the same taxation authority.

3.9 Deposits, debt securities issued and subordinated liabilities

Institution's deposits consist of money placed into the Institution by its customers. These deposits are made to personal deposit account. The previous savings before NRB instruction can also be seen in special saving. Besides these the institution has no fixed deposit accounts, savings accounts, margin deposit accounts, call deposit accounts and current accounts.

3.10 Provision

Provisions are recognized when the Microfinance has a present legal or constructive obligation as a result of a past event, when it is probable that an outflow of resources will be required to settle the obligation and when the amount can be reliably estimated.

The amount recognized as a provision is the best estimate of the consideration required to settle the present obligation at the end of the reporting period, taking into account the risks and uncertainties surrounding the obligation. When a provision is measured using the cash flows estimated to settle the present obligation, its carrying amount is the present value of those cash flows (when the effect of the time value of money is material).

When some or all of the economic benefits required to settle a provision are expected to be recovered from a third party, a receivable is recognized as asset if it is virtually certain that reimbursement will be received and the amount of the receivable can be measured reliably.

A disclosure for contingent liabilities is made where there is:

- a possible obligation that arises from past events and whose existence will be confirmed only by the occurrence or non-occurrence of one or more uncertain future events not wholly within the control of the entity; or
- present obligation that arises from past events but is not recognized because:
 - It is not probable that an outflow of resources embodying economic benefits will be required to settle the obligation; or
 - The amount of the obligation cannot be measured with sufficient reliability.

A contingent asset is a possible asset that arises from past events and whose existence will be confirmed only by the occurrence or non-occurrence of one or more uncertain future events not wholly within the control of the entity.

Commitments- Where the Microfinance has confirmed its intention to provide funds to a customer or on behalf of a customer in the form of loans, overdrafts, future guarantees, whether cancellable or not and the Microfinance has not made payments at the reporting date, those instruments are included in these financial statements as commitments.

Provisions, contingent liabilities, contingent assets and commitments are reviewed at each reporting period.

Provisions for onerous contracts are recognized when the expected benefits to be derived by the Microfinance from a contract are lower than the unavoidable costs of meeting the future obligations under the contract.

3.11 Revenue Recognition

Revenue comprises of interest income, fees and commission. Revenue is recognized to the extent it is probable that the economic benefits will flow to the Microfinance and the revenue can be reliably measured. Revenue is not recognized during the period in which its recoverability of income is not probable. The bases of incomes recognition are as below:

Interest income

Interest income is recognized in profit or loss using effective interest method. Effective interest rate is the rate that exactly discounts the estimated future cash payments and receipts through the expected life of financial asset or liability to the carrying amount of the asset or liability. The transaction costs include incremental costs that are directly attributable to the acquisition or issue of financial assets.

Interest income presented in statement of profit or loss includes Interest income on financial assets measured at amortized cost calculated on an effective interest rate method considering the cash flow throughout the period of respective loan investment. These financial assets include loans and advances including staff loans.

Interest income on loans and advances where contractual payments of principal and/or interest are more than 12 months in arrears, irrespective of the net realizable value of collateral, are not recognized.

Fee and commission income

Fees and commission income that are integral to the effective interest rate on a financial asset are included in measurement of effective interest rate. Besides the 1.5 % service charge on loan as per the NRB directives, RULBSL doesn't charge any other fees and commission, i.e. management fee, prepayment charge, penal charges etc., on its loans and advances.

Where the estimates of cash flows have been revised, the carrying amount of the financial asset or liability is adjusted to reflect the actual and revised cash flows, discounted at the instrument's original effective interest rate. The adjustment is recognized as interest income or expense in the period in which the revision is made.

If the financial asset has been reclassified, subsequent increases in the estimates of future cash receipts as a result of increased recoverability are recognized as an adjustment to the effective interest rate from the date of the change in estimate.

Once a financial asset or a group of similar financial assets has been written down as a result of an impairment loss, interest income is recognized using the rate of interest used to discount the future cash flows for the purpose of measuring the impairment loss.

Gains and losses arising from changes in the fair value of financial assets are recognized directly in profit or loss unless an irrevocable selection is done to charge it through Other Comprehensive Income. Once such selection is done the changes in fair value is also charged through Other Comprehensive Income unless the asset is derecognized. The gain or loss on disposal of available for sale financial assets is recognized directly in profit or loss.

As per Directive No. 14/078 (5) of Unified Directive, 2078 issued by Nepal Rastra Bank for Class "D" licensed Institutions, one percent (1%) Interest subsidy to deprived sector of Rs. 102,533 has been provided to customer and such amount has been booked as payable to customer under other liabilities (see Notes 4.21). Similarly, Service Charge of Rs. 1,91,65,487.54 has been booked as payable to customer as per guidelines of Nepal Rastra Bank. Such amount has been recorded as payable to customer under other liabilities. (See Notes 4.21)

Dividend Income

Dividend on investment in resident company is recognized when the right to receive payment is established. Dividend incomes are presented in other operating income.

Net Trading Income

Net Trading Income includes all gains and losses from changes in fair value, related capital gain/loss and dividend from financial assets through profit and loss. Trading expenses are deducted from the trading income and the amount net of trading expenses are disclosed in statement of profit and loss

Net Income from Other Financial Instrument at Fair Value through Profit or Loss

Net income from other financial instrument measured at fair value through Profit or Loss includes all gains/ (losses) arises from the revaluation of financial instrument at fair value.

3.12 Interest expense

Interest expense including all other fees and service charge on all financial liabilities are recognized in profit or loss. The interest expenses so recognized closely approximates the interest expenses that would have been derived under effective interest rate method. The difference is not considered material. The Microfinance considers the cost of exact calculation of effective interest rate method exceeds the benefit that would be derived from such compliance.

3.13 Employees Benefits

a) Short Term Employee Benefits

Short term employee benefit obligations are measured on an undiscounted basis and are expensed as the related service is provided. A liability is also recognized for the amount expected to be paid under bonus required by the prevailing Bonus Act to pay the amount as a result of past service provided by the employee and the obligation can be estimated reliably under short term employee benefits.

Short-term employee benefits include all the following items (if payable within 12 months after the end of the reporting period):

- wages, salaries and social security contributions;
- profit-sharing and bonuses; and
- non-monetary benefits

b) Post-Employment Benefit Plan

Post-employment benefit plan includes followings:

i. Defined Contribution Plan

A defined contribution plan is a post-employment benefit plan under which an entity pays a fixed contribution to a separate entity and has no legal or constructive obligation to pay future amounts. Obligations for contributions to defined contribution plans are recognized as personnel expense in profit or loss in the periods during which the related service are rendered by employees. Pre-paid contributions are recognized as an asset to the extent that cash refund or reduction in future payments is available. Contributions to a defined contribution plan being due for more than 12 months after the end of the period in which the employee render the service are discounted at their present value. The following is the defined contribution plan provided by the Microfinance to its employees:

Social Security Fund (SSF)

In accordance with law, all employees of the Microfinance are entitled to receive benefits under the SSF, a defined contribution plan in which both the employee and the Microfinance contribute monthly at a pre-determined rate (currently, 11% + 20% = 31% of the basic salary plus grades). Microfinance does not assume

any future liability other than its annual contribution.

ii. **Defined Benefit Plan**

Gratuity

For defined benefit plans, the liability recognized in the statement of financial position is the present value of the defined benefit obligation less the fair value of plan assets. Microfinance contributes monthly gratuity amount of all employees in the Social Security fund as per the Labor Act and SSF Act. However, extra contributions are allocated and maintained by the microfinance itself for few of its long term service employees' which is shown as payable under other liabilities. (See Notes 4.21.3)

Leave Benefit

The employees of the Microfinance are entitled to carry forward a part of their unveiled/ unutilized leave subject to a maximum limit. The employees can encash unveiled/ unutilized leave partially in terms of Employee Service Byelaws of the Microfinance. The Microfinance has made enough provision for leave encashment as per it.

3.14 Leases

The determination of whether an arrangement is a lease, or contains a lease, is based on the substance of the arrangement at the inception date and requires an assessment of whether the fulfillment of the arrangement is dependent on the use of a specific asset or assets and the arrangement conveys a right to use the asset, even if that right is not explicitly specified in an arrangement.

The Institution as a Lessee:

Finance leases that transfer to the Institution substantially all of the risks and benefits incidental to ownership of the leased item, are capitalized at the commencement of the lease at the fair value of the leased property or, if lower, at the present value of the minimum lease payments. Lease payments are apportioned between finance charges and reduction of the lease liability so as to achieve a constant rate of interest on the remaining balance of the liability. Finance charges are recognized in Finance cost in the income statement. Leased assets are depreciated over the useful life of the asset. However, if there is no reasonable certainty that the Institution will obtain ownership by the end of the lease term, the asset is depreciated over the shorter of the estimated useful life of the asset and the lease term. Leases that do not transfer to the Institution substantially all the risks and benefits incidental to ownership of the leased items are operating leases. Operating lease payments are recognized as an expense in the income statement on a straight-line basis over the lease term. Where the rentals are structured solely to increase in line with expected general inflation to compensate for the lessor's expected inflationary cost increases, such increases are recognized in the year in which such benefits accrue.

The Institution as a lessor:

RULBSL, as per prevailing laws and regulations relating to bank and financial institutions, doesn't have any property which it avails for lease.

3.15 Share Capital and Reserve

The Microfinance classifies the capital instruments as equity instruments or financial liabilities in accordance with the substance with the contractual terms of the instruments. Equity is defined as residual interest in total assets of an entity after deducting all its liabilities. Common shares are classified as equity of the Microfinance and distributions thereon are presented in statement of changes in equity.

Incremental costs directly attributable to issue of an equity instruments are deducted from the initial

measurement of the equity instruments.

The reserves include regulatory and other reserves excluding retained earnings.

3.16 Earnings per share including diluted

Basic earnings per share is computed by dividing the profit/(loss) for the year by the weighted average number of equities shares outstanding during the year.

Diluted earnings per share is computed by dividing the profit/(loss) for the year as adjusted for dividend, interest and other charges to expense or income (net of any attributable taxes) relating to the dilutive potential equity shares, by the weighted average number of equity shares considered for deriving basic earnings per share and the weighted average number of equity shares which could have been issued on the conversion of all dilutive potential equity shares. Potential equity shares are deemed to be dilutive only if their conversion to equity shares would decrease the net profit per share from continuing ordinary operations. Potential dilutive equity shares are deemed to be converted as at the beginning of the period, unless they have been issued at a later date.

There are no instruments, such as convertibles, that would require dilution of EPS, therefore diluted EPS is same as basic EPS.

3.17 Segment reporting

The Microfinance uses following basis for identification of the operating segments:

- components from which the Microfinance earns revenues and incurs expenses,
- components whose operating results are reviewed by the management to make decision about resource allocation to each segment and assess its performance, and
- Components for which discrete financial information is available.

Accordingly, the Microfinance has recognized its area office as its operating segments since the Microfinance performs its business activities through these components.

Segment results that have been reported include items directly attributable to a segment as well as those that can be allocated on a reasonable basis. The income, expenses, assets & liabilities that cannot be allocated to segments identified or those related to head office are unallocated.

4. Explanatory Notes

The explanatory notes and significant disclosure relating to the financial statements are as follows:

4.1 Cash and Cash Equivalents

The fair value of Cash and Cash Equivalent is the carrying amount. Cash and cash equivalent represent the amount of cash in hand, balances with other bank and financial institutions, money at short notice and highly liquid financial assets with original maturities of three months or less from the acquisition date that are subject to an insignificant risk of changes in their value and used by the Microfinance in the management of short-term commitment.

(Amount in NPR)

Particulars	32nd Ashad 2079	31st Ashad 2078 Restated	31st Ashad 2077 Restated
Cash in hand	2,326,207.13	520,032.00	439,669.00
Balances with B/FIs	174,695,551.49	533,271,668.00	246,906,441.00
Money at call and short notice	-	-	-
Other	-	-	-
Total	177,021,758.62	533,791,700.00	247,346,110.00

4.2 Statutory Balances and Due from Nepal Rastra Bank

(Amount in NPR)

Particulars	32nd Ashad 2079	31st Ashad 2078 Restated	31st Ashad 2077 Restated
Statutory Balances with NRB	-	-	-
Statutory balance with BFIs	-	-	-
Securities Purchased under Resale Agreement	-	-	-
Other Deposit and Receivable from NRB	-	-	-
Total	-	-	-

4.3 Placement with Bank and Financial Institutions

(Amount in NPR)

Particulars	32nd Ashad 2079	31st Ashad 2078 Restated	31st Ashad 2077 Restated
Placement with Domestic B/FIs	-	-	-
Less: Allowance for Impairment	-	-	-
Total	-	-	-

4.4 Derivative Financial Instruments

(Amount in NPR)

Particulars	32nd Ashad 2079	31st Ashad 2078 Restated	31st Ashad 2077 Restated
Held for Trading	-	-	-
Interest rate Swap	-	-	-
Currency Swap	-	-	-
Forward Exchange Contract	-	-	-
Others	-	-	-
Held for Risk Management	-	-	-
Interest rate Swap	-	-	-
Currency Swap	-	-	-
Forward Exchange Contract	-	-	-
Others	-	-	-
Total	-	-	-

4.5 Other Trading Assets

(Amount in NPR)

Particulars	32nd Ashad 2079	31st Ashad 2078 Restated	31st Ashad 2077 Restated
Treasury Bills	-	-	-
Government Bonds	-	-	-
NRB Bonds	-	-	-
Domestic Corporate Bond	-	-	-
Equities	-	-	-
Other	-	-	-
Total	-	-	-
Pledged	-	-	-
Non-Pledged	-	-	-

4.6 Loans and advances to MFIs & Co-operatives

(Amount in NPR)

Particulars	32nd Ashad 2079	31st Ashad 2078 Restated	31st Ashad 2077 Restated
Loans to Microfinance Institutions	-	-	-
Loan to Financial Institutions	-	-	-
Loan to Co-operatives			
Less: allowance for impairment other			
Less: allowance for impairment			
Total			

4.6.1 Allowances for Impairment

(Amount in NPR)

Particulars	32nd Ashad 2079	31st Ashad 2078 Restated	31st Ashad 2077 Restated
Balance at Sharwan 1			
Impairment loss for the year			
Charge for the year			
Recoveries/reversal			
Amount Written off			
Balance at Ashadh End			

4.7 Loan and Advances to Customers

Loan to customers and employee provided according to the Microfinance's Employee Byelaw is presented under this head.

(Amount in NPR)

Particular	32nd Ashad 2079	31st Ashad 2078 Restated	31st Ashad 2077 Restated
Loan and advances measured at amortized cost	3,319,477,742.84	2,615,893,587.00	1,307,388,429.00
Less: Impairment allowances	(62,248,106.42)	(30,677,346.59)	(16,003,395.02)
Collective impairment	(45,754,131.09)	(14,177,053.51)	(11,262,665.63)
Individual impairment	(16,493,975.32)	(16,500,293.08)	(4,740,729.39)
Net Amount	3,257,229,636.42	2,585,216,240.41	1,291,385,033.98
Loan and advances measured at FVTPL	-	-	-
Total	3,257,229,636.42	2,585,216,240.41	1,291,385,033.98

Note: As per the CIB's updated report, the total outstanding loan amount is Rs. 3,25,46,81,924.00. However, as per our financial, the total outstanding loan is Rs. 3,31,94,77,743.00 As a result, the difference is Rs. 6,47,95,819.00, and the additional provision of 2% of Rs. 6,47,95,819.00 is Rs. 12,95,916.00, which has been included in the above impairment allowances.

Under Impairment Allowance, loan amount of Rs. 6,94,30,740.00 from Good Loan Category and Rs. 85,711.00 from Watch List Category, total amounting to Rs. 6,95,16,511.00 has been categorized as Bad loan. As such after segregating insured and uninsured from such amount, additional loan loss provision of Rs. 3,02,99,075.00 has been made as per NRB requirement.

4.7.1 Analysis of Loan and Advance- By Product

(Amount in NPR)

Particular	32nd Ashad 2079	31st Ashad 2078 Restated	31st Ashad 2077 Restated
Product			
Term loans	3,319,477,742.84	2,615,893,587.00	1,307,388,429.00
Short term, term loan	-	-	-
Long term, term loan	-	-	-
Hire purchase loans	-	-	-
Personal Residential Loans	-	-	-
Staff loans	-	-	-
Other	-	-	-
Sub Total	3,319,477,742.84	2,615,893,587.00	1,307,388,429.00
Interest receivable	-	-	-
Total	3,319,477,742.84	2,615,893,587.00	1,307,388,429.00

4.7.2 Analysis of loan and advance-By collateral

(Amount in NPR)

Particular	32nd Ashad 2079	31st Ashad 2078 Restated	31st Ashad 2077 Restated
Secured	-	-	-
Immovable assets	-	-	-
Government guarantee	-	-	-
Collateral of Government securities	-	-	-
Collateral of Fixed Deposit Receipt	-	-	-
Group guarantee	2,548,940,294.84	1,793,229,878.00	1,255,564,277.00
Personal guarantee	-	-	-
Other collateral	770,537,448.00	822,663,709.00	51,824,152.00
Sub Total	3,319,477,742.84	2,615,893,587.00	1,307,388,429.00
Unsecured	-	-	-
Total	3,319,477,742.84	2,615,893,587.00	1,307,388,429.00

4.7.3 Allowance for impairment

(Amount in NPR)

Particular	32nd Ashad 2079	31st Ashad 2078 Restated	31st Ashad 2077 Restated
Specific allowances for impairment			
Balance at Shrawan 1	16,500,293.08	4,740,729.39	10,001,099.39
Impairment loss for the year:	(6,317.76)	11,759,563.69	(5,260,370.00)
Charge for the year	2,835,326.33	11,759,563.69	2,817,456.00
Recoveries/reversal during the year	(2,841,644.09)	-	(8,077,826.00)
Write-offs			
Other movement			
Balance at Asar end	16,493,975.32	16,500,293.08	4,740,729.39
Collective allowances for impairment			
Balance at Shrawan 1	14,177,053.51	11,262,665.63	6,994,046.18
Impairment loss for the year:	31,577,077.58	2,914,387.88	4,268,619.45
Charge/(reversal) for the year	31,642,749.58	4,714,254.88	4,553,002.45

Recoveries/reversal during the year	(66,672.00)	(1,799,867.00)	(284,383.00)
Other movement			
Balance at Asar end	45,754,131.09	14,177,053.51	11,262,665.63
Total allowances for impairment	62,248,106.42	30,677,346.59	16,003,395.02

4.8 Investments in Securities

(Amount in NPR)

Particulars	32nd Ashad 2079	31st Ashad 2078 Restated	31st Ashad 2077 Restated
Financial assets at amortized cost	33,000,000.00	28,000,000.00	28,000,000.00
Investment in equity measured at FVTOCI	10,000.00	10,000.00	10,000.00
Total	33,010,000.00	28,010,000.00	28,010,000.00

4.8.1 Investment Securities measured at Amortized Cost

(Amount in NPR)

Particulars	32nd Ashad 2079	31st Ashad 2078 Restated	31st Ashad 2077 Restated
Debt Securities	-	-	-
Government Bonds	-	-	-
Government treasury bills	-	-	-
Nepal Rastra Bank Bonds	-	-	-
Nepal Rastra Bank deposit instruments	-	-	-
Other	-	-	-
Fixed Deposit	33,000,000.00	28,000,000.00	28,000,000.00
Less: specific allowances for impairment	-	-	-
Total	33,000,000.00	28,000,000.00	28,000,000.00

4.8.2 Investment in equity measured at FVTOCI

(Amount in NPR)

Particulars	32nd Ashad 2079	31st Ashad 2078 Restated	31st Ashad 2077 Restated
Equity Investment			
Quoted Equity Securities			
Unquoted Equity Instruments	10,000.00	10,000.00	10,000.00
Center for Microfinance Pvt. Ltd.	10,000.00	10,000.00	10,000.00
Total	10,000.00	10,000.00	10,000.00

4.8.3 Information relating to investment in equities

(Amount in NPR)

Particular	32nd Ashad 2079		31st Ashad 2078 Restated		31st Ashad 2077 Restated	
	Cost	Fair Value	Cost	Fair Value	Cost	Fair Value
Investment in Quoted equity						

Investment in unquoted equity						
Center For Microfinance Pvt Ltd 100 shares of Rs 100 each.	10,000.00	10,000.00	10,000.00	10,000.00	10,000.00	10,000.00
Total	10,000.00	10,000.00	10,000.00	10,000.00	10,000.00	10,000.00

4.9 Current Tax Assets/(Liabilities)

This includes advance payment made by RULBSL towards income tax liabilities or other tax liabilities to the taxing authorities.

(Amount in NPR)

Particular	32nd Ashad 2079	31st Ashad 2078 Restated	31st Ashad 2077 Restated
Current Tax Assets	26,222,436.00	19,297,485.00	5,863,940.00
Current Year Income Tax Assets	26,222,436.00	18,636,873.00	5,863,940.00
Tax assets of prior periods		660,612.00	
Current Tax Liabilities	(23,180,399.80)	(21,252,131.00)	(7,181,648.00)
Current Year Income Tax Liabilities	(23,180,399.80)	(19,934,423.00)	(7,181,648.00)
Tax liabilities of prior periods		(1,317,708.00)	-
Total	3,042,036.20	(1,954,646.00)	(1,317,708.00)

4.10 Investment Properties

(Amount in NPR)

Particular	32nd Ashad 2079	31st Ashad 2078 Restated	31st Ashad 2077 Restated
Investment Properties Measured at fair value			
Balance as of Shrawan 1, 2077	-	-	
Addition/Disposal During the year	-	-	
Net Changes in fair value during the year	-	-	
Adjustment/transfer			
Net Amount			
Investment properties measured at cost			
Balance as of Shrawan 1, 2077	1,335,379.00	1,335,379.00	1,335,379.00
Addition/disposal during the year	-	-	
adjustment/transfer	-	-	
accumulated depreciation			
accumulated impairment loss			
Net Amount	1,335,379.00	1,335,379.00	1,335,379.00
Total	1,335,379.00	1,335,379.00	1,335,379.00

4.11 Property and Equipment

(Amount in NPR)

Particulars	Computer & Accessories	Vehicles	Furniture & Fixture	Office Equipment & Others	Total 32nd Asar 2079
Cost					
As on Shrawan 1, 2077	5,520,734.00	10,022,669.00	6,139,445.45	3,931,037.55	25,613,886.00
Addition during the Year	1,175,810.00	250,900.00	2,744,013.94	530,909.06	4,701,633.00
Acquisition	1,175,810.00	250,900.00	2,744,013.94	530,909.06	4,701,633.00
Capitalization	-	-	-	-	-
Disposal during the year	-	-	(26,372.00)	-	(26,372.00)
Adjustment/Revaluation	-	-	-	-	-
Balance as on Asar end 2078	6,696,544.00	10,273,569.00	8,857,087.39	4,461,946.61	30,289,147.00
Addition during the Year	2,055,575.00	818,700.00	1,942,986.38	480,968.92	5,298,230.30
Acquisition	2,055,575.00	818,700.00	1,942,986.38	480,968.92	5,298,230.30
Capitalization	-	-	-	-	-
Disposal during the year	(120,533.00)	(369,619.00)	(228,538.00)	-	(718,690.00)
Adjustment/(write off)	(200,293.00)	-	(378,597.00)	-	(578,890.00)
Balance as on Asar end 2079	8,431,293.00	10,722,650.00	10,192,938.77	4,942,915.53	34,289,797.30
Depreciation and Impairment					
As on Shrawan 1, 2077	1,375,042.00	2,621,551.00	1,819,118.36	880,667.64	6,696,379.00
Depreciation charge for the Year	1,187,252.58	1,490,809.52	1,443,297.54	1,174,059.22	5,295,418.85
Impairment for the year	-	-	-	-	-
Disposals	-	-	-	-	-
Adjustment/ (write back)	-	-	(2,198.00)	-	(2,198.00)
As on Asar end 2078	2,562,294.58	4,112,360.52	3,260,217.89	2,054,726.87	11,989,599.85
Depreciation charge for the Year	1,256,397.10	1,240,646.14	1,643,122.57	654,982.34	5,092,091.42
Impairment for the year	-	-	-	-	-
Disposals	-	-	-	-	-
Adjustment/ (write back)	(287,203.00)	(147,276.00)	(517,501.00)	-	(951,980.00)
As on Asar end 2079	3,531,488.67	5,205,730.66	4,385,839.46	2,709,709.20	16,129,711.27
Capital Work in Progress					
Net Book Value					
As on Asar end 2077	4,145,692.00	7,401,118.00	4,320,327.09	3,050,369.91	18,917,507.00
As on Asar end 2078	4,134,249.42	6,161,208.48	5,596,869.50	2,407,219.74	18,299,547.15
As on Asar end 2079	4,899,804.33	5,516,919.34	5,807,099.31	2,233,206.33	18,457,029.31

4.12 Goodwill & Intangible Assets

Goodwill and intangible assets like computer software both purchased and internally generated etc has been presented under this account head.

(Amount in NPR)

Description	Goodwill	Software Purchased	Software Developed	Other	TOTAL 32nd Ashad 2079
Cost					
As on Shrawan 1, 2077		1,472,929.00			1,472,929.00
Addition during the Year					-
Acquisition		135,600.00			135,600.00
Capitalization					-
Disposal during the year					-
Adjustment/Revaluation					-
Balance as on Asar end 2078		1,608,529.00			1,608,529.00
Addition during the Year		195,600.00			195,600.00
Acquisition					-
Capitalization					-
Disposal during the year					-
Adjustment/Revaluation					-
Balance as on Asar end 2079		1,804,129.00			1,804,129.00
Amortization and Impairment					
As on Shrawan 1, 2077		304,321.00			304,321.00
Amortization charge for the Year		409,959.00			409,959.00
Impairment for the year					-
Disposals					-
Adjustment					-
As on Asar end 2078		714,280.00			714,280.00
Amortization charge for the Year		449,079.00			449,079.00
Impairment for the year					-
Disposals					-
Adjustment					-
As on Asar end 2079		1,163,359.00			1,163,359.00
Capital Work in Progress					
					-
Net Book Value					
As on Asar end 2077		1,168,608.00			1,168,608.00
As on Asar end 2078		894,249.00			894,249.00
As on Asar end 2079		640,770.00			640,770.00

4.13 Deferred Tax Assets

Deferred tax assets recognized as per NFRSs on temporary deductible differences, carry forward of unused tax losses, changes in tax rate etc. has been presented under this account head.

(Amount in NPR)

Current Year

Deferred Tax on temporary differences on following item	Deferred Tax asset	Deferred Tax Liabilities	Net Deferred Tax Asset/(Liabilities)
Loan and Advance to B/Fis			
Loan and Advance to customers			-
Investment Properties			-
Investment Securities			
Property & Equipment	202,202.96		202,202.96

Employees defined benefit plan	5,687,489.44		5,687,489.44
Other temporary differences	-		-
Deferred tax on temporary differences	-		-
Deferred tax on carry forward of unused tax losses	-		-
Deferred tax due to changes in tax rate			
Net deferred tax assets/(liabilities) as on year end of Ashadh End 2079	5,889,692.26		5,889,692.26
Deferred tax (assets)/liabilities as on shrawan 1, 2078			(5,574,477.85)
Origination/(Reversal)during the year			315,214.50
Deferred tax expense /(income)recognized in profit or loss			(315,214.50)
Deferred tax expense /(income)recognized in the comprehensive income			
Deferred tax expense /(income)recognized in directly in equity			-

Previous Year

Deferred Tax on temporary differences on following item	Deferred Tax asset	Deferred Tax Liabilities	Net Deferred Tax Asset/(Liabilities)
Loan and Advance to B/Fis			-
Loan and Advance to customers			-
Investment Properties			-
Investment Securities			
Property & Equipment	718,162.45		718,162.45
Employees defined benefit plan	4,856,315.40		4,856,315.40
Lease Liabilities			
Provisions			
Other temporary differences			
Deferred tax on temporary differences			
Deferred tax on carry forward of unused tax losses			
Deferred tax due to changes in tax rate			
Net deferred tax assets/(liabilities) as on year end of Ashadh End 2078	5,574,477.85	-	5,574,477.85
Deferred tax (assets)/liabilities as on shrawan 1, 2077			(4,133,177.00)
Origination/(Reversal)during the year			1,441,300.85
Deferred tax expense /(income)recognized in profit or loss			(1,441,300.85)
Deferred tax expense /(income)recognized in the comprehensive income			
Deferred tax expense /(income)recognized in directly in equity			-

Opening Statement of Financial Position

Deferred Tax on temporary differences on following item	Deferred Tax asset	Deferred Tax Liabilities	Net Deferred Tax Asset/(Liabilities)
Loan and Advance to B/Fis			-
Loan and Advance to customers			-
Investment Properties			-
Investment Securities			
Property & Equipment	590,964.80		590,964.80
Employees defined benefit plan	3,542,212.20		3,542,212.20
Lease Liabilities			

Provisions			
Other temporary differences			
Deferred tax on temporary differences			
Deferred tax on carry forward of unused tax losses			
Deferred tax due to changes in tax rate			
Net deferred tax assets/(liabilities) as on year-end of Shrawan 01, 2077	4,133,177.00	-	4,133,177.00
Deferred tax (assets)/liabilities as on 31st Ashad, 2077			(4,133,177.00)
Origination/(Reversal)during the year			0.00
Deferred tax expense /(income)recognized in profit or loss			0.00
Deferred tax expense /(income)recognized in the comprehensive income			-
Deferred tax expense /(income)recognized in directly in equity			-

4.14 Other Assets

The other assets that fall under the classification of financial instruments are carried at amortized costs and those other assets that do not fall within the definition are carried at cost. These instruments are regularly monitored for impairment.

(Amount in NPR)

Particulars	32nd Ashad 2079	31st Ashad 2078 Restated	31st Ashad 2077 Restated
Assets held for sale	-	-	-
Other non-banking assets	-	-	-
Bills receivable	-	-	-
Accounts receivable		-	-
Accrued income	26,506,148.00	-	-
Prepayments and deposit	234,452.00	74,643.00	245,408.00
Income tax deposit			-
Deferred employee expenditure			-
Other			
Consumables	304,607.00	484,892.00	770,396.00
Inter branch balance	-	-	-
Other deposits	113,284.00	1,040,278.00	336,371.76
Other staff advance	8,126,459.00	5,717,238.80	3,367,209.00
Other receivables	12,99,864.84	13,33,222.84	17,66,824.84
Other receivables provision	(12,99,864.84)	(13,33,222.84)	(17,66,824.84)
Total	35,284,950.00	73,17,051.80	47,19,384.76

Note: Receivables from ex-staff and member receivables

The following amount is due from the ex-staff and member receivables of Nepal Grameen Bikas Sanstha carried over to RULBSL. The member receivables amount has been recovered gradually and 100% provisioning has been made for both of them.

Particular	32nd Ashad 2079	31st Ashad 2078	31st Ashad 2077
Kishor Chhetri	8,88,979.00	8,88,979.00	8,88,979.00
Ramesh Raj Panta	2,78,682.84	2,78,682.84	2,78,682.84
Member Receivables	1,32,203.00	1,65,561.00	5,99,163.00
Total	12,99,864.84	13,33,222.84	17,66,824.84

4.15 Due to Bank and Financial Institutions

(Amount in NPR)

Particular	32nd Ashad 2079	31st Ashad 2078 Restated	31st Ashad 2077 Restated
Borrowing from BFIs	2,145,828,266.00	2,157,680,923.00	669,183,326.00
Settlement and clearing accounts			
Other			
Total	2,145,828,266.00	2,157,680,923.00	669,183,326.00

4.16 Due to Nepal Rastra Bank

(Amount in NPR)

Particular	32nd Ashad 2079	31st Ashad 2078 Restated	31st Ashad 2077 Restated
Refinance from NRB	-	-	-
Standing Liquid Facility	-	-	-
Lender of Last report facility from NRB	-	-	-
Securities sold under repurchase agreement	-	-	-
Other payable to NRB	-	-	-
Total	-	-	-

4.17 Derivative Financial instruments

(Amount in NPR)

Particulars	32nd Ashad 2079	31st Ashad 2078 Restated	31st Ashad 2077 Restated
Held for Trading	-	-	-
Interest rate Swap	-	-	-
Currency Swap	-	-	-
Forward Exchange Contract	-	-	-
Others	-	-	-
Held for Risk Management	-	-	-
Interest rate Swap	-	-	-
Currency Swap	-	-	-
Forward Exchange Contract	-	-	-
Others	-	-	-
Total	-	-	-

4.18 Deposits from Customers

(Amount in NPR)

Particulars	32nd Ashad 2079	31st Ashad 2078 Restated	31st Ashad 2077 Restated
Institution Customers:			
Term Deposit	-	-	-
Call Deposit	-	-	-
Other	-	-	-
Individual Customers:			
Compulsory Saving deposits	-	-	182,033,918.93
Optional Saving deposits	468,375,860.00	315,110,697.46	156,728,568.38
Savings Deposits from Public	-	-	-
Other Deposit	360,122,818.00	325,539,659.00	280,132,226.00
Total	828,498,678.00	640,650,356.46	618,894,713.31

4.19 Borrowings

(Amount in NPR)

Particulars	32nd Ashad 2079	31st Ashad 2078 Restated	31st Ashad 2077 Restated
Domestic Borrowing			
Nepal Government			
Other Licensed Institutions			
Other			
Subtotal			
Foreign Borrowing			
Foreign Bank and Financial Institutions			
Multilateral Development Banks			
Other Institution			
Subtotal			
Total			

4.20 Provisions

(Amount in NPR)

Particulars	32nd Ashad 2079	31st Ashad 2078 Restated	31st Ashad 2077 Restated
Provision for Redundancy	-	-	-
Provision for Restructuring	-	-	-
Pending Legal Issues and Tax Litigation	-	-	-
Onerous Contracts	-	-	-
Other	-	-	-
Total	-	-	-

4.20.1 Movement In Provision

(Amount in NPR)

Particulars	32nd Ashad 2079	31st Ashad 2078 Restated	31st Ashad 2077 Restated
Balance as at Shrawan 1	-	-	-
Provision made during the year	-	-	-
Provision used during the year	-	-	-
Provision reversed during the year	-	-	-
Unwind of Discount	-	-	-
Balance as at Ashadh End	-	-	-

4.21 Other Liabilities

Non-financial liabilities are recorded and reported at cost based on legal and constructive obligation to the Microfinance.

(Amount in NPR)

Particular	32nd Ashad 2079	31st Ashad 2078 Restated	31st Ashad 2077 Restated
Liability for employees defined benefit obligations	12,969,022.67	12,190,347.55	11,807,373.84
Liability for long-service leave	5,989,275.01	3,997,370.17	-
Short-term employee benefits (EPF)	493,505.17	1,481,014.08	1,337,051.98
Bills payable	-	21,775.95	-
Creditors and accruals	10,100,500.38	8,226,660.61	1,530,004.00
Interest payable on borrowing	6,105,759.00	47,632,765.00	33,268,061.00

Interest payable on deposit	61,191,274.00	3,077,561.00	1,002,296.00
Employee bonus payable	8,505,998.17	7,441,183.64	2,528,437.55
Other	-	-	-
Employee Welfare Fund	131,331.00	131,331.00	131,331.00
Interbranch Balance	-	-	-
Audit Fee Payable	377,250.00	178,400.00	111,500.00
TDS Payables	569,429.16	905,519.03	668,252.97
Staff payables	-	-	-
Rent TDS payable	218,663.56	31,200.00	-
Member Liability Payable (interest subsidy)	102,532.60	63,973.00	-
Member Liability Payable (Service Fee)	19,165,487.54		
Other	543,403.05	546,619.74	6,158,119.66
Total	126,463,432.43	85,925,720.77	58,542,428.00

4.21.1 Defined benefit obligations

The amounts recognized in the statement of financial position are as follows:

(Amount in NPR)

Particular	32nd Ashad 2079	31st Ashad 2078 Restated	31st Ashad 2077 Restated
Present value of funded obligations			
Total Present value of obligations			
Fair value of plan assets			
Present value of net obligations			
Recognized liability for defined benefit obligations			

4.21.2 Plan Assets

Plan assets comprise

(Amount in NPR)

Particular	32nd Ashad 2079	31st Ashad 2078 Restated	31st Ashad 2077 Restated
Equity Securities	-	-	
Government bonds	-	-	
Bank deposit	-	-	
Other	-	-	
Total	-	-	
Actual return on plan assets	-	-	

4.21.3 Movement in the present value of defined benefit obligation

(Amount in NPR)

Particular	32nd Ashad 2079	31st Ashad 2078 Restated	31st Ashad 2077 Restated
Defined benefit obligations at Shrawan 1	12,190,347.55	11,807,374.84	11,807,373.84
Actuarial losses	-	-	-
Benefits paid by the plan	(688,230.96)	-	-
Current service cost and Interest	1,466,906.08	382,973.71	-
Defined benefit obligations at Ashar end	12,969,022.67	12,190,348.55	11,807,373.84

4.21.4 Movement in the fair value of plan assets

(Amount in NPR)

Particular	32nd Ashad 2079	31st Ashad 2078 Restated	31st Ashad 2077 Restated
Fair value of plan assets at Shrawan 1	-	-	
Contributions paid into the plan	-	-	
Benefit paid during the year	-	-	
Actuarial (losses) gains	-	-	
Expected return on plan assets	-	-	
Fair value of plan assets at Ashadh end	-	-	

4.21.5 Amount recognized in profit or loss

(Amount in NPR)

Particular	32nd Ashad 2079	31st Ashad 2078 Restated	31st Ashad 2077 Restated
Current Service cost	1,466,906.08	382,973.71	
Interest On Obligation	-	-	
Expected Return on plan assets	-	-	
Total	1,466,906.08	382,973.71	

4.21.6 Amount recognized in other comprehensive income

(Amount in NPR)

Particular	32nd Ashad 2079	31st Ashad 2078 Restated	31st Ashad 2077 Restated
Actual (gain)/loss			
Total			

4.21.7 Actuarial Assumptions

(Amount in NPR)

Particular	32nd Ashad 2079	31st Ashad 2078 Restated	31st Ashad 2077 Restated
Discount Rate			
Expected return on plan asset			
Future salary increases			
Withdrawal rate			

Note: The company has deposited in SSF so actuarial valuation not required.

4.21.8 Long Service Leave

(Amount in NPR)

The amounts recognized in the statement of financial position are as follows:

Particular	32nd Ashad 2079	31st Ashad 2078 Restated	31st Ashad 2077 Restated
Present value of funded obligations	5,989,275.01	3,997,370.17	
Total Present value of obligations	5,989,275.01	3,997,370.17	
Fair value of plan assets	-	-	
Present value of net obligations	5,989,275.01	3,997,370.17	
Recognized liability for defined benefit obligations	5,989,275.01	3,997,370.17	

4.21.9 Plan Assets (Amount in NPR)
Plan assets comprise

Particular	32nd Ashad 2079	31st Ashad 2078 Restated	31st Ashad 2077 Restated
Equity Securities	-	-	-
Government bonds	-	-	-
Bank deposit	-	-	-
Other	-	-	-
Total	-	-	-
Actual return on plan assets	-	-	-

4.21.10 Movement in the present value of defined benefit obligation (Amount in NPR)

Particular	32nd Ashad 2079	31st Ashad 2078 Restated	31st Ashad 2077 Restated
Defined benefit obligations at Shrawan 1	3,997,370.17	-	-
Actuarial losses	-	-	-
Benefits paid by the plan	-	-	-
Current service cost and Interest	1,991,904.84	3,997,370.17	-
Defined benefit obligations at Ashad end	5,989,275.01	3,997,370.17	-

4.21.11 Movement in the fair value of plan assets (Amount in NPR)

Particular	32nd Ashad 2079	31st Ashad 2078 Restated	31st Ashad 2077 Restated
Fair value of plan assets at Shrawan 1	-	-	-
Contributions paid into the plan	-	-	-
Benefit paid during the year	-	-	-
Actuarial (losses) gains	-	-	-
Expected return on plan assets	-	-	-
Fair value of plan assets at Ashadh end	-	-	-

4.21.12 Amount recognized in profit or loss (Amount in NPR)

Particular	32nd Ashad 2079	31st Ashad 2078 Restated	31st Ashad 2077 Restated
Current Service cost	-	-	-
Interest On Obligation	-	-	-
Actuarial (losses) gains	-	-	-
Total	-	-	-

4.21.13 Amount recognized in other comprehensive income (Amount in NPR)

Particular	32nd Ashad 2079	31st Ashad 2078 Restated	31st Ashad 2077 Restated
Actual (gain)/loss	-	-	-
Total	-	-	-

4.21.14 Actuarial Assumptions

(Amount in NPR)

Particular	32nd Ashad 2079	31st Ashad 2078 Restated	31st Ashad 2077 Restated
Discount Rate			
Expected return on plan asset			
Future salary increases			
Withdrawal rate			

Note: The Company has deposited all the sum in SSF as such since third party deposit is made, actuarial valuation of employee benefits is not required.

4.22 Debt securities issued

(Amount in NPR)

Particulars	32nd Ashad 2079	31st Ashad 2078 Restated	31st Ashad 2077 Restated
Debt securities issued designated as at fair value through PL			
Debt securities issued at amortized cost	-	-	
Total	-	-	

4.23 Subordinated Liabilities

(Amount in NPR)

Particulars	32nd Ashad 2079	31st Ashad 2078 Restated	31st Ashad 2077 Restated
Redeemable preference share	-	-	-
Irredeemable cumulative preference share	-	-	-
Other	-	-	-
Total	-	-	-

4.24 Share Capital

The Microfinance's registered capital structure is as follows:

(Amount in NPR)

Particular	32nd Ashad 2079	31st Ashad 2078 Restated	31st Ashad 2077 Restated
Ordinary Share	260,000,000.00	175,000,000.00	175,000,000.00
Convertible Preference Share (Equity Component only)	-	-	-
Irredeemable Preference Share (Equity Component only)	-	-	-
Perpetual Debt (Equity Component only)	-	-	-
Total	260,000,000.00	175,000,000.00	175,000,000.00

4.24.1 Ordinary Shares

Particular	32nd Ashad 2079	31st Ashad 2078 Restated	31st Ashad 2077 Restated
Authorized Capital			
5,000,000 Ordinary share of Rs. 100 each	-	-	500,000,000.00
5,000,000 Ordinary share of Rs. 100 each	-	500,000,000.00	-
5,000,000 Ordinary share of Rs. 100 each	500,000,000.00	-	-
Issued capital			
2,600,000 Ordinary share of Rs. 100 each	-	-	260,000,000.00
2,600,000 Ordinary share of Rs. 100 each	-	260,000,000.00	-
2,600,000 Ordinary share of Rs. 100 each	260,000,000.00	-	-
Subscribed and paid up capital			
1,750,000 Ordinary share of Rs. 100 each	-	-	175,000,000.00
1,750,000 Ordinary share of Rs. 100 each	-	175,000,000.00	-
2,600,000 Ordinary share of Rs. 100 each	260,000,000.00	-	-
Total	260,000,000.00	175,000,000.00	175,000,000.00

4.24.2 Ordinary Share Ownership

The shareholding pattern of the microfinance is as follows:

Particular	32nd Ashad 2079		31st Ashad 2078 Restated		31st Ashad 2077 Restated	
	%	Amount	%	Amount	%	Amount
Domestic ownership (Promoter)	61.54	160,000,000.00	91.43	160,000,000.00	91.43	160,000,000.00
Nepal Government	-	-	-	-	-	-
A Class licenced institutions	32.69	85,000,000.00	48.57	85,000,000.00	48.57	85,000,000.00
Other Licenced institutions	-	-	-	-	-	-
Other institutions (Nepal Grameen Bikash Sanstha)	28.85	75,000,000.00	42.86	75,000,000.00	42.86	75,000,000.00
Other	-	-	-	-	-	-
Domestic ownership (Public)	38.46	100,000,000.00	8.57	15,000,000.00	8.57	15,000,000.00
Foreign Ownership (Promoter)	-	-	-	-	-	-
Foreign Ownership (Public)	-	-	-	-	-	-
Total	100.00	260,000,000.00	100.00	175,000,000.00	100.00	175,000,000.00

Details of Shareholders holding 0.5% or more shares capital

Particulars	% of Holding	Shares Holding (No of Shares)
Nepal Grameen Bikash Sanstha	28.85%	75,000,000
Rastriya Baniya Bank Ltd.	21.15%	55,000,000
Prabhu Bank Ltd.	11.54%	30,000,000
Sudhir Prasad Lohani	0.96%	2,500,000
Total	62.50%	162,500,000

4.25 Reserve

The reserves including regulatory and other reserve excluding retained earnings are as following:

(Amount in NPR)

Particulars	32nd Ashad 2079	31st Ashad 2078 Restated	31st Ashad 2077 Restated
Statutory general reserve	27,556,938.25	16,819,178.60	7,397,327.30
Capital reserve	-	-	-
Exchange equalization reserve	-	-	-
Investment adjustment reserve	10,000.00	10,000.00	10,000.00
Corporate social responsibility fund	1,007,980.55	471,092.57	299,866.36
Client Protection Fund	33,911,503.80	35,124,538.19	36,194,874.85
Capital redemption reserve	-	-	-
Regulatory reserve	19,434,109.58	2,420,021.76	978,720.95
Assets revaluation reserve	-	-	-
Fair value reserve	-	-	-
Dividend equalization reserve	-	-	-
Actuarial Reserve	-	-	-
Special reserve Fund	-	-	-
Other reserve			
Capital Reserve Fund	(45,000)	-	-
Deferred Tax Reserve	3,154,455.92	3,154,455.92	3,154,455.92
Employee Training Fund	2,057,474.00	-	-
Institutional Strengthening Fund	-	-	-
Other Independent Fund	-	-	-
Total	87,087,462.10	57,999,287.04	48,035,245.38

General Reserve

There is a regulatory requirement to set aside 20% of the net profit to the general reserve until the reserve is twice the paid up share capital. The reserve is the accumulation of setting aside profits over the years.

20% of net profit NPR 10,737,759.65 has been allocated to this reserve during the year. The closing balance of the fund for the current period is NPR 27,556,938.25 Allocation to this fund has been calculated on the basis of Net Profit after tax as per financial statement prepared for regulatory purpose.

Client Protection Fund

Client Protection Fund has been created as per directive no. 077/4.1(Ja) of Nepal Rastra Bank's directive to "D" class BFIs. 1% of net profit and 25% of any amount of Bonus or cash dividend declared in excess of 20%, is transferred to this fund which amounts to NPR 536,887.98 and NPR 11,666,720.00 has been expensed from this fund during current year. The closing balance of the fund for the current period is NPR 33,911,503.80. Allocation to this fund has been calculated on the basis of Net Profit after tax as per financial statement prepared for regulatory purpose.

Corporate Social Responsibility Fund

Corporate Social Responsibility Fund is created amounting 1% of Net Profit as per Nepal Rastra Bank's Directive. Utilization of amount from last year has been transferred to Retained Earning.

1% of net profit is transferred to this fund which amounts to NPR 536,887.98 and no amount has been expensed from this fund during current year. The closing balance of the fund for the current period is NPR 1,007,980.55. Allocation to this fund has been calculated on the basis of Net Profit after tax as per financial statement prepared for regulatory purpose.

Investment Adjustment Reserve

As per the provisions of NRB directive 2078, point no 8.5, the amount of NPR 10,000 invested by this financial institution in. has been included in this fund as this share is not listed in stock market. The amount of this fund has been shown under other reserve fund in Statement of Changes in Equity.

Deferred Tax Reserves

It includes amount set aside by the financial institution as per the directives of Nepal Rastra bank regarding Deferred Tax. The amount of this fund was NPR 3,154,455.92 in the previous fiscal year and there has not been any change in this fiscal year. The amount of this fund has been shown under other reserve fund in Statement of Changes in Equity.

Regulatory Reserve

It includes amount allocated from profit or retained earnings of the Microfinance as per the Directive of NRB for the purpose of implementation of NFRS and which shall not be regarded as free for distribution of dividend (cash as well as bonus shares) and shall be presented under this account head. The regulatory reserve of the microfinance includes the reserve net of tax and employee bonus created relating to Accrued Interest Receivable as on Ashad End 2079 not recovered, Reserve on Deferred Tax Assets, Non-Banking Assets, reduction in fair value of investment in equity below cost price, actuarial loss etc.

Fiscal Year	Interest receivable	Short Loan Loss Provision	Short Provision for possible losses on investment	Provision on NBA Reverse	Deferred Tax Assets	Goodwill	Gain on Bargain Purchase	Actuarial Loss Recognized in OCI	Fair Value Loss Recognised in OCI	Other	Total
76/77				1,335,759	978,720.95						2,314,479.95
77/78					2,420,021.76						2,420,021.76
78/79	16,698,873.24				2,735,236.34						19,434,109.58

* Regulatory Reserve regarding the transfer of deferred tax assets amount net of deferred tax reserve already created has been transferred to regulatory reserve.

4.26 Contingent Liabilities and Commitment

The Microfinance seeks to comply with all applicable laws and regulations, but may be subject to regulatory actions and investigations, the outcome of which are generally difficult to predict and can be material to the Microfinance. The Microfinance considers none of these claims as material.

Where appropriate, the Microfinance recognizes a provision for liabilities when it is probable that an outflow of economic resources embodying economic benefits will be required and for which a reliable estimate can be made of the obligation(s). As on Ashadh End 2079 there is no Contingent Liabilities.

(Amount in NPR)

Particulars	32nd Ashad 2079	31st Ashad 2078 Restated	31st Ashad 2077 Restated
Contingent Liabilities	-	-	-
Undrawn and undisbursed facilities	-	-	-
Capital Commitment	-	-	-
Lease Commitment	-	-	-
Litigation	-	-	-
Others	-	-	-
Total	-	-	-

4.26.1 Capital Commitments

Capital expenditure approved by relevant authority of the microfinance but provision has not been made in financial statements.

(Amount in NPR)

Particulars	32nd Ashad 2079	31st Ashad 2078 Restated	31st Ashad 2077 Restated
Capital commitments in relation to property and Equipment	-	-	
Approved and contracted for	-	-	
Approved but not contracted for	-	-	
Sub total	-	-	
Capital commitments in relation to intangible assets	-	-	
Approved and contracted for	-	-	
Approved but not contracted for	-	-	
Sub total	-	-	
Total	-	-	

4.26.2: Lease commitments

(Amount in NPR)

Particulars	32nd Ashad 2079	31st Ashad 2078 Restated	31st Ashad 2077 Restated
Operating Lease Commitments	-	-	
Future minimum lease payments under non-cancellable operating lease where the institution is lessee			
not later than 1 year	-	-	
later than 1 year but not later than 5 years	-	-	
later than 5 years	-	-	
Sub Total	-	-	
Finance lease commitments			
Future minimum lease payments under non-cancellable operating, where institution is lessee			
not later than 1 year	-	-	
later than 1 year but not later than 5 years	-	-	
later than 5 years	-	-	
Sub total	-	-	
Grand Total	-	-	

4.26.3: Litigation

There are no litigation contingent liabilities.

4.27 Interest Income

(Amount in NPR)

Particulars	32nd Ashad 2079	31st Ashad 2078 Restated
Due from Nepal Rastra Bank	-	-
Placement with bank and financial institutions	7,383,012.57	8,265,608.18
Loans and Advances to Banks & FI	-	-
Loans and Advances to Customers	467,193,815.40	281,407,912.95

Investment securities	-	-
Loan & Advance to Staffs	-	-
Other	-	-
Total Interest Income	474,576,827.97	289,673,521.13

4.28 Interest Expenses

(Amount in NPR)

Particulars	32nd Ashad 2079	31st Ashad 2078 Restated
Due to bank and financial institutions	194,356,957.61	71,003,725.92
Due to Nepal Rastra Bank	-	-
Deposit from customers	31,189,984.10	29,430,115.00
Borrowing	-	-
Debt Securities in issued	-	-
Subordinated liabilities	-	-
Others	-	-
Interest on amount not Invested For Client Protection Fund	-	-
Total Interest Expenses	225,546,941.71	100,433,840.92

4.29 Fees and commission income

(Amount in NPR)

Particulars	32nd Ashad 2079	31st Ashad 2078 Restated
Loan administration fees	-	-
Service Fees	39,112,166.96	50,624,448.00
Commitment Fees	-	-
Prepayment Fees	-	-
Remittance Fee	-	-
Brokerage Fee	-	-
Others Fees and Commission Income	1,797,827.41	1,673,786.00
Total Fee and Commission Income	40,909,994.37	52,298,234.00

4.30 Fees and Commission Expense

(Amount in NPR)

Particulars	32nd Ashad 2079	31st Ashad 2078 Restated
Brokerage	-	-
ATM management Fees	-	-
Visa Master card Fee	-	-
Guarantee Commission Fees	-	-
Brokerage	-	-
DD/TT/Swift Fee	-	-
Remittance Fees and Commission	-	-
Other fees and commission Expenses	-	-
Total fee and Commission Expenses	-	-

4.31 Net Trading Income

(Amount in NPR)

Particulars	32nd Ashad 2079	31st Ashad 2078 Restated
Changes in fair value of trading asset	-	-

Gain on disposal of trading asset	-	-
Interest income on trading asset	-	-
Dividend income on trading asset	-	-
Gain/loss foreign exchange transaction	-	-
Other	-	-
Net Trading Income	-	-

4.32 Other Operating Income

(Amount in NPR)

Particulars	32nd Ashad 2079	31st Ashad 2078 Restated
Foreign exchange revaluation gain	-	-
Gain/loss on sale of investment securities	-	-
Fair value gain/loss on investment properties	-	-
Dividend on Equity instruments		
Gain on disposal of Property and Equipment		
Gain/loss on sale of investment properties		
Operating lease income		
Gain/loss on sale of gold and silver		
Other		
Examination Income		
Other		
Total Other Operating Income		

4.33 Impairment Charge/(Reversal) for loan and other losses

(Amount in NPR)

Particulars	32nd Ashad 2079	31st Ashad 2078 Restated
Impairment charge/(reversal) on loan and advance to B/FIs		
Impairment charge/(reversal) on loan and advance to Customer	31,570,759.53	14,673,951.56
Impairment charge/(reversal) on Financial Investment		
Impairment charge/(reversal) on Placement with BFIs		
Impairment charge/(reversal) on PPE		
Impairment charge/(reversal) on goodwill and intangible asset		
Impairment charge/(reversal) on investment properties		(433,602.00)
Total	31,570,759.53	14,240,349.56

4.34 Personnel Expenses

(Amount in NPR)

Particular	32nd Ashad 2079	31st Ashad 2078 Restated
Salary	58,565,933.59	60,656,161.54
Allowances	44,371,185.16	26,407,633.12
Gratuity expense	778,675.12	1,071,204.67
Provident fund	9,550,787.14	4,915,474.00
Uniform	-	-
Training & development expense	628,178.00	118,480.25
Leave encashment	2,107,735.67	4,119,648.51
Medical	3,553,734.67	2,445,689.00
Insurance	722,701.50	636,128.30
Employees incentive	-	-

Cash-settled share-based payments	-	-
Pension expense	-	-
Finance expense under NFRSs	-	-
Dashain expenses	5,065,717.14	2,457,940.00
Overtime expenses	-	-
Remuneration expenses	-	-
Bank day allowance	-	-
Consultancy fee	-	-
Newspaper Allowances	-	-
Sub Total	125,344,647.99	102,828,359.39
Employees bonus	8,505,998.17	7,441,183.64
Grand Total	133,850,646.16	110,269,543.03

*Provision for staff bonus is mandatory under the requirement of the Bonus Act 2030 and Nepal Rastra Bank Directive and same has been complied.

Here, Provision for staff bonus is allocated 10% of Net Profit before tax. For the purpose of calculation of such bonus, profit as per financial statement prepared for regulatory purpose has been considered.

As per the directives to "D" Class Bank & Financial Institution from Nepal Rastra Bank 2078 point no 6.5, 3% of staff expenses should be utilized in the training and other staff efficiency promotional activities. Total staff expense of previous year is NPR 118,480. In the current fiscal year, NPR 6,28,178.00 has been booked as training expenses which is not 3% of total salary & allowance expenses of staff. Remaining balance of Rs. 20,57,474.00 has been allocated to Training & Development Fund from retained earnings.

4.35 Other Operating Expenses

(Amount in NPR)

Particular	32nd Ashad 2079	31st Ashad 2078 Restated
Directors' fee	281,500.00	164,500.00
Directors' expense	25,900.00	19,600.00
Auditors' remuneration	382,500.00	661,050.00
Other audit related expense	20,000.00	70,295.00
Professional and legal expense	-	-
Office administration expense	49,882,174.62	27,933,280.12
Operating lease expense	15,600,747.64	13,984,070.36
Operating expense of investment properties	-	-
Corporate social responsibility expense	-	-
Client Protection expenses	-	-
Onerous lease provisions	-	-
Other	-	-
Total	66,192,822.26	42,832,795.48

4.35.1 Office Administration Expense

Amount in NPR

Particular	32nd Ashad 2079	31st Ashad 2078 Restated
Water and electricity	1,207,633.96	1,123,630.69
Repair and maintenance	1,584,874.11	1,094,833.68
(a) Building	-	-
(b) Vehicle	1,136,993.37	579,615.05
(c) Computer and accessories	-	-
(d) Office equipment and furniture	-	-
(e) Other	447,880.74	515,218.63
Insurance	214,314.96	369,619.56
Postage, telex, telephone, fax	2,315,731.15	1,949,611.17

Printing and stationery	4,748,738.38	3,956,559.23
News paper, books and journals	-	21,290.00
Advertisement	99,462.50	95,772.90
Donation	-	-
Security expense	-	-
Deposit and loan guarantee premium	6,815,597.25	6,114,437.08
Travel allowance and expense	1,218,291.41	333,451.83
Annual/special general meeting expense	33,110.00	19,405.00
Other		
(a) Share listing cost	7,247,921.48	332,300.00
(b) Fuel expenses	4,898,006.42	3,672,614.62
(c) Renewal fee	136,878.00	231,760.00
(d) subcommittee expenses	131,000.00	93,000.00
(e) Loss on sale of Inverter	-	18,174.33
(f) Lunch and Guest Entertainment Expense	55,924.78	156,045.00
(g) Office Tea Lunch Expense	1,497,585.80	1,352,229.80
(h) Account closing expenses	205,000.00	187,000.00
(i) Covid expenses	88,428.00	201,751.89
(j) Bank Commission and Discount	4,778,119.28	2,131,616.44
(k) Corporate Social Responsibility Expenses	-	-
(l) Office Operating Expense	2,372,443.65	2,556,602.92
(m) Miscellaneous	-	-
(n) Software Related Expenses	2,176,343.96	1,802,923.98
(o) Consultancy Expenses	65,540.00	45,200.00
(p) Member Customer Travel Expenses	100,000.00	73,450.00
(q) Wages	6,834,708.57	-
(r) Kitchen Item Expenses	849,135.90	-
(s) Transportation expenses	84,127.00	-
(t) Write off Expenses	123,258.06	-
Total	49,882,174.62	27,933,280.12

4.36 Depreciation and Amortization

(Amount in NPR)

Particulars	32nd Ashad 2079	31st Ashad 2078 Restated
Depreciation of PPE	4,795,148.14	5,295,418.85
Depreciation on investment property	-	-
Amortization of Intangible Asset	449,079.00	409,959.00
Total	5,244,227.14	5,705,377.85

4.37 Non-Operating Income

(Amount in NPR)

Particulars	32nd Ashad 2079	31st Ashad 2078 Restated
Recovery of loan written off		
Other income	23,472,558.00	-
(a) Gain From Sale of Fixed assets	-	-
(b) Share Issuance Commission	23,472,558.00	-
(c) Other Rental Income	-	-
Total	23,472,558.00	-

4.38 Non-Operating Expenses

(Amount in NPR)

Particulars	32nd Ashad 2079	31st Ashad 2078 Restated
Loan written off	-	1,687,748.00
Total	-	1,687,748.00

4.39 Income tax Expense

The Microfinance current tax liabilities are calculated using the Income Tax Act, 2058 as applicable in Nepal. Current tax payable (or recoverable) is based on the taxable profit for the year. Taxable profit differs from the profit reported in the statement or profit or loss, because some item of income or expense are taxable or deductible in different years or may never be taxable or deductible.

(Amount in NPR)

Particular	32nd Ashad 2079	31st Ashad 2078 Restated
Current tax expenses	23,180,399.80	21,252,131.00
Current Year	23,180,399.80	21,252,131.00
Adjustment for prior years	-	-
Deferred tax expenses	(315,214.50)	(1,441,300.81)
Origination and reversal of temporary differences	(315,214.50)	(1,441,300.81)
Change in Tax Rate	-	-
Recognition of previously unrecognized tax losses	-	-
Total Tax income expenses	22,865,185.30	19,810,830.19

4.39.1 Reconciliation of tax expense and accounting profit

(Amount in NPR)

Particular	32nd Ashad 2079	31st Ashad 2078 Restated
Profit before tax	76,553,983.54	66,802,100.29
Tax amount at tax rate of 30%	22,966,195.06	20,040,630.09
Add: Tax effect of expenses that are not deductible for tax purpose	214,204.74	478,457.90
Less: Tax effect on exempt income	-	-
Add/less: Tax effect on other items	-	733,043.01
Total income tax expense	23,180,399.80	21,252,131.00
Effective tax rate	30.28%	31.81%

4.39.2 Tax Settlement Status

The Microfinance's tax return has not been assessed by income tax authorities.

(Amount in NPR)

Income Years	Provision for Tax (as per self-assessment)	Advance Tax Paid	Advance Tax Net of Provision
2074.75			
2075.76			
2076.77			
2077.78			
2078.79			

**Statement of Distributable Profit or Loss
For the year ended 32 Ashadh 2079
(As Per NRB Regulation)**

Particular	32nd Ashad 2079	31st Ashad 2078 Restated
Net Profit or (loss) as per Statement of Profit or Loss	53,688,798.24	46,991,270.10
Appropriations:		
a. General Reserve	10,737,759.65	9,421,851.30
b. Foreign exchange fluctuation fund		
c. Capital redemption reserve		
d. Corporate Social Responsibility fund	536,887.98	471,092.57
e. Employees Training Fund	2,057,474.00	
f. Client Protection fund	536,887.98	471,092.57
j. Other		
Staff Welfare Fund		
Institutional Strengthening Fund		
Reconstruction Fund		
Refund From CSR		
Profit or (loss) before regulatory adjustment	39,819,788.62	36,627,233.66
Regulatory adjustment		
a. Interest receivable (-)/previous accrued interest received (+)	(16,698,873.24)	-
b. Short loan loss provision in accounts (-)/reversal (+)		
c. Short provision for possible losses on investment (-)/reversal (+)		
d. Short loan loss provision on Non Banking Assets (-)/reversal (+)		
e. Deferred tax assets recognized (-)/ reversal (+)	(315,214.58)	(1,441,300.81)
f. Goodwill recognized (-)/ impairment of Goodwill (+)		
g. Bargain purchase gain recognized (-)/reversal (+)		
h. Actuarial loss recognized (-)/reversal (+)	-	-
i. Other (+/-)	-	-
J. Profit Brought Forward From Previous Period	59,892,332.85	24,706,400.00
k. Previous year's declared dividend distributed this year (Share + Cash)	-	-
Distributable Profit or Loss	82,698,033.66	59,892,332.85

Additional Information and Disclosures

5.1 Risk Assessment and Management

Risk Management

The Microfinance is exposed to various types of risks including credit, market, liquidity, operational, legal, compliance and reputation risks. The objective of the risk management framework at the Microfinance is to ensure that various risks are understood, measured and monitored and that the policies and procedures established to address these risks are strictly adhered to.

The Board of Directors has oversight on all the risks assumed by the Microfinance. The board level sub-committee (Risk Management Committee) has been established to facilitate focused oversight of various risks. The committee reviews the risk management policies as well as the Microfinance's compliance with NRB Directives.

The Microfinance's Risk Management Committee comprised during reporting period as following:

S.N.	Members of Risk Management Committee	Designation
1	Mr. Chiranjivi B.C.	Coordinator
2	Mr. Bimal Dangol	Member
3	Mr. Jagannath Kuikel	Member Secretary
4	Mr. Puskar Mishra	Member

Risk Governance

Trained supervisors and analysts in the Microfinance examine and monitor the performance and activities of member & borrowers. In addition to monitoring the financial condition of the member & borrowers, supervisors also review compliance with terms and conditions of loan agreements and regulations and seek corrective action as and when necessary.

Risk Management Department conducts periodical financial surveillance and monitoring and provides pre-examination analysis and other analytical support to onsite supervisors and management.

Through its risk management framework, the Microfinance seeks to efficiently manage credit, market and liquidity risks which arise directly through the Microfinance's commercial activities as well as operational, regulatory and reputational risks which arise as a normal consequence of any business undertaking. As part of this framework, the Microfinance uses a set of principles that describe its risk management culture. The principles of risk management followed by the Microfinance include:

- Analyze the financial position and performance indicators on quarterly basis.
- Provide all statistical data required for onsite supervision.
- Anticipating future risks and ensuring awareness of all risks.
- Efficient and effective risk management and control to gain competitive advantage.

In order to enhance governance/oversight and to enable earlier detection and mitigation of critical risks, Supervision System (SS) has been implemented in RULBSL.

Following are the major risk faced by the microfinance and the mitigating measures followed by it:

Credit Risk

Credit risk is the potential for loss due to failure of counterparty to meet its obligations to pay the Microfinance in accordance with agreed terms.

The Microfinance has Credit Policy that, inter alia, consist of areas of lending, eligibility of borrower, loan application format and requirement, necessary documents for processing loans, risk assessment areas, loan approval authority and other general credit principles. The credit policy has been formulated by keeping in mind the prudential norms given by NRB.

A standardized loan application form has been in use for facilitating collection and analysis of all the relevant data for evaluating credit worthiness and proper evaluation of the credit risk of the prospective borrower. The factors considered in evaluating loan applications normally included prospects of the business, management of the cooperative, financial analysis- income statement, balance sheet, cash flow statement, key financial indicators, key risk and mitigating factors. Further, inspection and supervision are also conducted before approval of the loan for pre-analysis and after the disbursement of loan as well for monitoring the utilization of loan.

Operation Risk

Working Together for women empowerment through microfinance and microenterprise development

Operational risk is the prospect of loss resulting from inadequate or failed procedures, systems or policies, employee errors, system failures, fraud or criminal/other activities outside the Organization's control that disrupts business processes.

Operational risk exposures are managed through a consistent set of management processes that drive risk identification, assessment, control and monitoring. For the control of operational risk of institution, it has Financial Administration Policy, Employee Bylaws which guides the day to day operation.

Each risk control owner is responsible for identifying risks that are material and for maintaining an effective control environment across the organization. Risk control owners have responsibility for the control of operational risk arising from the management of the following activities: External Rules & Regulations, Liability, Legal Enforceability, Damage or Loss of Physical Assets, Safety & Security, Internal Fraud or Dishonesty, External Fraud, Information Security and Processing Failure. Operational risks can arise from all business lines and from all activities carried out by the Microfinance. Operational Risk management approach seeks to ensure management of operational risk by maintaining a complete process defined for all business segments, products and processes.

Market Risk

Risks arising out of adverse movements in interest rates and equity prices are covered under Market Risk Management. Market Risk is the potential for loss of earnings or economic value due to adverse changes in financial market rates or prices. Institutional exposure to market risk arises principally from institutional driven transactions.

In line with Risk Management Guidelines prescribed by NRB, the Microfinance focuses on risk management. In addition to that, Interest rate risk is assessed at a regular interval to strengthen market risk management. The market risk is managed within the risk tolerances and market risk limits set by ALCO.

Liquidity Risk

Liquidity risk is the potential that the Microfinance either does not have sufficient liquid financial resources available to meet all its obligations as they fall due, or can only access these financial resources at excessive cost. The Liquidity Risk is managed by ALCO.

Reputational Risk

Reputational risk is a risk of loss resulting from damages to reputation of institution, in lost revenue; increased operating, capital or regulatory costs; or destruction of shareholder value.

Reputational risk is managed by the management committee which are responsible for protecting the institution's reputation locally and has the responsibility to ensure that the Microfinance does not undertake any activities that may cause material damage to the reputation of institution.

Internal Control

The Board is committed to managing risks and in controlling its business and financial activities in a manner which enables it to maximize profitable business opportunities, avoid or reduce risks which can cause loss or reputational damage, ensure compliance with applicable laws and regulations and enhance resilience to external events. To achieve this, the Board has adopted policies and procedures of risk identification, risk evaluation, risk mitigation and control/monitoring.

The effectiveness of the Microfinance's internal control system is reviewed regularly by the Board, its Committees, Management and Internal Audit. The Audit Committee has reviewed the effectiveness of the Microfinance's system of internal control during the year and provided feedback to the Board as appropriate. RULBSL has in-house Internal Audit division that performs internal audit function of institution. The Internal

Audit monitors compliance with policies/standards and the effectiveness of internal control structures across the Company through its program of business/unit audits. The Internal Audit function is focused on the areas of greatest risk as determined by a risk-based assessment methodology. Internal Audit reports are quarterly forwarded to the Audit Committee. The findings of all audits are reported to the Chief Executive Officer and Business Heads for initiating immediate corrective measures.

5.2 Capital Management

i. Qualitative Disclosure

The microfinance has maintained the capital adequacy as per Capital adequacy framework, 2007 (Updated July 2008) as required by Nepal Rastra Bank. The main objective of this framework is to develop a safe and sound financial system by way of sufficient amount of qualitative capital and risk management practices. The total equity of the microfinance comprises of paid-up capital, statutory reserves and other reserves. The microfinance does not have any other complex or hybrid capital instruments. Capital adequacy ratio as on Ashad end 2079 is % and % on core capital and capital fund respectively. Assessment of capital adequacy of microfinance is done on regular basis taking into considerations the exposure of microfinance. Also, the analysis of possible impact on capital adequacy is being done on regular basis taking into consideration the future impacts on assumptive basis. Capital adequacy of microfinance and impact in capital due to future change in nature and size of business is discussed in Risk Management Committee and is summarized in board. Regular monitoring of nature of business is being done so that unexpected negative impact could not take place in capital adequacy of microfinance. The internal capital adequacy assessment process (ICAAP) is a comprehensive process which requires board and senior management oversight, monitoring, reporting and internal control reviews at regular intervals to ensure the alignment of regulatory capital requirement with the true risk profile of the microfinance and thus ensure long-term safety and soundness of the microfinance.

ii. Quantitative Disclosure

Capital adequacy of the microfinance as per regulatory requirement is as follows:

Statement of Capital Fund
At the month end of Ashadh, 2079

A. Core Capital

S.N.	Description	Period	
		32nd Ashad 2079	31st Ashad 2078 Restated
1	Paid up Capital (ordinary shares)	260000000.00	175000000.00
2	Proposed bonus share		
3	Share premium		
4	Irredeemable preferential share		
5	General Reserve Fund	27556938.25	16819178.60
6	Accumulated profit/(loss)	82698033.66	59892332.85
7	Profit & loss a/c as per balance-sheet		
8	Capital Redemption Reserve Fund		
9	Capital Adjustment Fund		
10	Calls in advance		
11	Other Free Reserves		
Deductions:		5889692.26	5574477.76
	a Goodwill		
	b Deferred tax assets	5889692.26	5574477.76
	b Investment on shares and securities in excess of limits		

	c	Investment to the company having financial interests		
	d	Fictitious Asset		
	e	Investment on land and building for self use not complying the Directives of NRB		
	f	Investment on land development and housing construction in excess of limits		
	g	Underwriting share not sold within the stipulated time		
	h	Credit and other facilities banned by the prevailing laws		
Total Core Capital (A)			364365279.65	246137033.69

B. Supplementary capital

S.N.	Description	Period	
		Current	Previous
1	Provisions of loan loss made for pass loan	16493975.32	16500293.08
2	Additional loan loss provision	1295916.38	310186.84
3	Hybrid capital instruments		
4	Unsecured Subordinated Term Debt		
5	Exchange Equalization Fund		
6	Assets revaluation Fund (max. 2% of Supplementary capital is added automatically)		
7	Investment adjustment Fund	10000.00	10000.00
Total Supplementary Capital (B)		17799891.70	16820479.92

C.	Total Capital Fund (A+B)	382165171.35	262957513.61
-----------	---------------------------------	---------------------	---------------------

D.	Minimum capital Fund to be maintained based on Risk Weighted Assets:		
1	Capital Fund maintained (in %)	11.05%	9.33%
2	Core Capital maintained (in %)	10.54%	8.74%

iii. Compliance with external requirement

During the period the microfinance complied with all external imposed capital requirements to which it is subject to.

5.3 Classification and Fair value of financial asset and liability

Assets and liabilities carried at fair value or for which fair values are disclosed have been classified into three levels according to the observability of the significant inputs used to determine the fair values. Changes in the observability of significant valuation inputs during the reporting period may result in a transfer of assets and liabilities within the fair value hierarchy. The Microfinance recognises transfers between levels of the fair value hierarchy when there is a significant change in either its principal market or the level of observability of the inputs to the valuation techniques as at the end of the reporting period.

Level 1 fair value measurements are those derived from unadjusted quoted prices in active markets for identical assets or liabilities.

Level 2 valuations are those with quoted prices for similar instruments in active markets or quoted prices for identical or similar instruments in inactive markets and financial instruments valued using models where all significant inputs are observable.

Level 3 portfolios are those where at least one input, which could have a significant effect on the instrument's valuation, is not based on observable market data.

Following is the classification of financial assets & financial liabilities as on 32-03-2079:

Financial Assets	Level 1	Level 2	Level 3
Cash & Cash Equivalents	177,021,758.00		
Statutory Balances and Due from Nepal Rastra Bank			
Placement with Banks & Financial Institutions			
Derivative Financial Instruments			
Other Trading Assets			
Loan and Advances to MFIs & Cooperatives			
Loan & advances to customers			3,257,229,636.42
Investment Securities		10,000.00	33,000,000.00
Other assets			35,284,950.00
Total Assets	177,021,758.00	10,000.00	3,325,514,586.42
Financial Liabilities	Level 1	Level 2	Level 3
Due to Bank & Financial Institutions			2,145,828,266.00
Due to Nepal Rastra Bank			-
Borrowing			-
Other liabilities			126,463,432.43
Total Liabilities	-	-	2,272,291,698.43

5.4 Operating Segment Information

5.4.1 General information

The Microfinance uses following basis for identification of the operating segments:

- components from which the Microfinance earns revenues and incurs expenses,
- components whose operating results are reviewed by the management to make decision about resource allocation to each segment and assess its performance, and
- Components for which discrete financial information is available.

Accordingly, the Microfinance has recognized its area office as its operating segments since the Microfinance performs its business activities through these components.

Segment revenues are aggregate of interest income reported by the Microfinance under various heads. Segment results are determined after considering interest costs. Following information are relevant for understanding segment analysis:

- Interest cost: Interest costs are allocated to respective segments on the basis of segment revenue.
- Assets: Segment assets consist of carrying amount of property, plant and equipment that is controlled and used by the respective segment
- Liabilities: Segment liabilities consist of other liabilities including sundry creditors that pertain to the respective segment
- Depreciation & Amortization: Depreciation and amortization costs pertaining to assets controlled and used by the segments are charged to the respective segments

5.4.2 The segmental information about profit or loss, assets and liabilities is presented below:

(Amount in NPR)

FY 2078.79							
SN	Particulars	Hetauda	Kaliya	Simrangadh	Nijgadh	Others	Total
a	Interest Revenue	18,558,695.00	13,856,863.00	19,393,648.00	11,592,593.00	411,175,028.97	474,576,827.97

b	Interest Expense	8,869,094.69	7,260,389.93	10,545,938.87	4,368,173.76	194,503,344.46	225,546,941.71
c	Net Interest Revenue	9,689,600.31	6,596,473.07	8,847,709.13	7,224,419.24	216,671,684.51	249,029,886.26
d	Depreciation & Amortization	26,325.16	19,772.39	42,597.63	19,972.78	5,135,559.68	5,244,227.14
e	Segment Profit / (Loss)	9,910,671.93	6,388,923.71	8,791,713.24	6,964,097.96	44,498,576.7	76,553,983.54
f	Impairment of Assets						-
g	Segment Assets	134,213,274.87	98,016,160.98	130,684,818.36	86,648,714.22	3,082,348,662.76	3,531,911,631.19
h	Segment Liabilities	124,302,602.94	91,627,237.27	121,893,105.12	73,094,692.38	2,689,872,738.72	3,100,790,376.43

5.4.3 Measurement of Operating segment profit or loss, asset and liabilities

The financial institution has determined segments based on the organizational geographical structure i.e. Area Office wise.

5.4.4 Reconciliation of Reportable segment revenue, profit or loss, asset and liabilities

5.4.4. a

Particular	Amount in NPR
Total Interest revenue for reportable segment	63,401,799.00
Other revenue	411,175,028.97
Elimination of intersegment revenue	0
Entity's Revenue	474,576,827.97

5.4.4. b

Particular	Amount in NPR
Total profit or loss for reportable segments	32,055,406.84
Other Profit or loss	44,498,576.70
Elimination of intersegment profits	0
Unallocated amount	0
Profit before income tax	76,553,983.54

5.4.4. c

Particular	Amount in NPR
Total asset for reportable segments	449,562,968.43
Other Asset	3,082,348,662.76
Unallocated amount	0
Entity's Asset	3,531,911,631.19

5.4.4. d

Particular	Amount in NPR
Total Liabilities for reportable segments	410,917,637.71
Other Liabilities	2,689,872,738.72
Unallocated amount	0
Entity's Liabilities	3,100,790,376.43

5.4.5 Information about product and service

Revenue from each type of product and service described in point no 1(b) above

Revenue generated from following products	Amount in NPR
Collateral Loan	770,537,448.00
Business Loan	7,493,421.00
General Loan	1,936,101,483.84
Seasonal Loan	12,983,891.00
Incentive Loan	47,222.00
Golden Loan	52,853,250.00
Emergency Loan	539,461,027.00
Total	3,319,477,742.84

5.4.6 Information about geographical areas

Revenue from following geographical areas

a)	Domestic	
	Province 1	
	Province 2	
	Bagmati Province	
	Gandaki Province	
	Lumbini Province	
	Karnali Province	
	Sudur Paschim Province	
b)	Foreign	
	Total	

5.4.7 Information about major customers

The Microfinance does not have any customer, which generate more than 10% of the entity's revenue.

5.5 Share options and share based payment

There is no share-based payment made by the Microfinance.

5.6 Contingent liabilities and commitment

There is no contingent liabilities and commitment made by the microfinance, Comprehensive disclosure of the contingent liabilities and commitments are made on Note 4.26

5.7 Related Party Disclosure

The Microfinance identifies the following as the related parties under the requirements of NAS 24:

1. Directors of the Microfinance and their close family members, if any
2. Key Managerial Personnel and their close family members, if any
3. Promoter Commercial Banks of the Microfinance
4. Promoter of the Microfinance
5. Subsidiary of major shareholders

The related party disclosures as presented below:

5.7.1. Promoter Commercial Banks and others of the Microfinance

S.N	Particulars	% of Holding	Shares Holding(No of Shares)
1	Nepal Grameen Bikash Sanstha	28.85%	75,000,000
2	Rastriya Banijya Bank Ltd.	21.15%	55,000,000
3	Prabhu Bank Ltd.	11.54%	30,000,000
	Total	61.54%	160,000,000

5.7.2. Transaction with promoter commercial banks and their major shareholders for FY 2078.79

Transaction and balances	Rastriya Baniya Bank Ltd.	Prabhu Bank Ltd.		
Borrowings	23,88,26,697.94	13,55,44,770.50		
Interest on borrowings	1,39,16,461.99	1,60,31,124.95		
Other transaction	52,78,403.88	1,91,895.75		

5.7.3. Transaction with promoter for the FY 2078.79

Name of	Loans & Advances	Interest on Loans & Advances	Other Transaction
-	-	-	-
-	-	-	-

5.7.4. Transaction with and payments to directors of Microfinance

The details relating to compensation paid to directors were as follows:

Particulars	2078.79
Meeting Fees	2,81,500.00
Other expenses	25,900.00
Total	3,07,400.00

Details of the Board of Directors and their composition, and changes if any, during the period are disclosed in the director's report

5.7.5. Transaction with and payment to Key Management Personnel (KMP)

The key management personnel are those persons having authority and responsibility of planning, directing and controlling the activities of the entity, directly or indirectly including any director. Related party disclosure of directors is presented in above point. The microfinance considers Chief Executive Officer (CEO) to be its KMP. The details relating to the remuneration paid and other facilities provided to, CEO of the Microfinance is as follows:

Particulars	2078.79
Salary	16,80,000.00
Allowance	7,22,000.00
SSF	3,36,000.00
Bonus	2,79,493.39
Total	30,17,493.39

*Bonus and welfare fund is provided as per prevalent rules and regulations.

5.8 Merger and acquisition

No any Merger and acquisition has taken in the years presented.

5.9 Additional Disclosure of non-consolidated entities.

Not Applicable.

5.10 Events after reporting date

Accounting Policy

The Microfinance monitors and assesses events that may have potential impact to qualify as adjusting and / or non-adjusting events after the end of the reporting period. All adjusting events are adjusted in the books with additional disclosures and non-adjusting material events are discloses in the notes with possible financial impact, to the extent ascertainable.

Explanatory Notes

There are no material events that have occurred subsequent to 32nd Ashadh 2079 till the signing of this financial statement on 2080.01.13.

5.11 Disclosure of effect of transition from previous GAAP to NFRS (1st time adoption)

5.11.1. Significant changes from the policies adopted in the past

Significant changes from the accounting policies adopted under previous GAAP (erstwhile Nepal Accounting Standards and directives issued by Nepal Rastra Bank) and the adoption of NFRS has been disclosed below.

5.11.2. Reconciliation of Opening Statement of Financial Position as on 31-03-2077

Particular	Note	GAAP Amount	Adjustment	Adjusted Opening FS
Cash & Cash Equivalents		247,346,110	-	247,346,110
Statutory Balances and Due from Nepal Rastra Bank		-	-	-
Placement with Banks & Financial Institutions			-	-
Derivative Financial Instruments			-	-
Other Trading Assets			-	-
Loan and Advances to MFIs & Cooperatives		-	-	-
Loan & advances to customers		1,291,385,035	-	1,291,385,035
Investment Securities		28,010,000	-	28,010,000
Current Tax Assets	A	5,401,362	(5,401,362)	-
Investment Property	B		(1,335,759)	1,335,759
Property, plant & equipment		18,917,507	-	18,917,507
Goodwill and Intangible assets		1,168,608	-	1,168,608
Deferred tax assets		4,133,177	-	4,133,177
Other assets		4,719,385	-	4,719,385
Total Assets		1,601,081,184	(4,065,604)	1,597,015,580
Liabilities & Equity				
Due to Bank & Financial Institutions		669,183,326	-	669,183,326
Due to Nepal Rastra Bank		-	-	-
Derivative Financial Instrument			-	-
Deposits from Customers		618,894,713	-	618,894,713
Borrowing		-	-	-
Current Tax Liabilities	A	6,719,070	(5,401,362)	1,317,708
Provisions			-	-
Deferred Tax Liabilities			-	-
Other liabilities		58,542,430	(2)	58,542,428
Debt Securities Issued			-	-
Subordinated Liabilities			-	-
Total Liabilities		1,353,339,539	(5,401,362)	1,347,938,176
Equity		175,000,000	-	175,000,000
Share Premium			-	-
Retained Earnings	C	25,695,121	(988,721)	24,706,400
Reserve	D	47,046,524	2,324,480	49,371,004
Total Shareholders' Equity		247,741,645	1,335,759	249,077,404
Non-controlling Interests				
Total Equity		247,741,645	1,335,759	249,077,404
Total Liabilities & equity		1,601,081,184	(4,065,604)	1,597,015,580

Note:

- a) Advance tax adjusted with tax liabilities
- b) NBA classified as Investment Properties
- c) Presented separately below
- d) Presented separately below

5.11.3. Reconciliation of Opening Reserve as on 31-03-2077

Particulars	Note	Other Reserve	Retained Earnings
GAAP Amount on 2077/03/31		47,046,524	25,695,121
Impairment on loan and advances			
Fair value & employees benefit accounting of staff loan			
Lease accounting			
Measurement of investment securities at fair value			
Revaluation of property & equipment			
Recognition of investment property			
Amortization of debt securities issued			
Deferred tax			(0.050)
Defined benefit obligation of employees			
Goodwill/Bargain purchase gain			
Interest income			
Other			
Proposed bonus share reversed			
Proposed Cash dividend reversed			
Loan Loss Provision on NBA Reversed	a		1,335,759
Change in Method Of Depreciation			
Provision Fund for Investment	b	10,000	(10,000)
Transfer to Regulatory Reserve	c	2,314,480	(2,314,480)
NFRS amount as on 2077/03/31		49,371,004	24,706,400

Note

- a) Reverse of Loan Loss Provision on NBA
- b) Provision made for unlisted equity investments
- c) Transfer to regulatory reserve as per NRB guidelines

5.11.4. Reconciliation of Statement of Profit or Loss and other comprehensive statement for the FY 2077.78

Particular	AS per GAAP	Adjustment	NFRS
Interest income	289,673,521	(0)	289,673,521
Interest expenses	(100,433,841)	(0)	(100,433,841)
Net interest income	189,239,680	(0)	189,239,680
Fees & Commission Income	52,298,234	-	52,298,234
Fees & Commission Expense	-	-	-
Net Fee & Commission Income	52,298,234	-	52,298,234
Net Interest, Fee & Commission Income	241,537,914	(0)	241,537,914
Net Trading Income	-	-	-
Other Operating Income	-	-	-
Total Operating Income	241,537,914	(0)	241,537,914
Impairment (Charge)/ reversal for loans & other losses	(14,240,349)	1	(14,240,350)
Net Operating Income	227,297,565	0	227,297,565
Personnel Expenses	(110,269,544)	(1)	(110,269,543)
Other Operating expenses	(42,832,796)	(1)	(42,832,795)
Depreciation & amortization	(5,536,825)	168,553	(5,705,378)
Operating Profit	68,658,400	168,552	68,489,848
Non Operating Income	-	-	-
Non Operating Expense	(1,687,748)	-	(1,687,748)

Profit before income tax		66,970,652	168,552	66,802,100
Income Tax Expense		(19,861,396)	(50,566)	(19,810,830)
Current tax		(21,252,131)	-	(21,252,131)
Deferred tax		1,390,735	(50,566)	1,441,301
Net profit for the year		47,109,256	67,420	46,991,270
Profit attribute to:				
Equity holder of the Financial Institution				
Net profit for the year		47,109,256	67,420	46,991,270
Earnings per share				
Basis EPS				
Diluted EPS				
Other comprehensive income				
Net profit for the year				
Other comprehensive income				
a) Items that will not be reclassified to profit or loss				
Gains/(losses) from investments in equity instruments measured at fair value				-
Gains/(losses) on Revaluation				-
Actuarial gains/(losses) on defined benefit plans				-
Income tax relating to above items				-
Net other comprehensive income that will not be reclassified to profit or loss				46,991,270
b) Items that are or may be reclassified to profit or loss				
Gains/(losses) on cash flow hedge				
Exchange gains/(losses) (arising from translating financial assets of foreign operation)				
Income tax relating to above items				
Reclassify to profit or loss				
Net other comprehensive income that are or may be reclassified to profit or loss				
Other comprehensive income for the year, net of income tax				
Total Comprehensive income for the year				
Total comprehensive income for the period				46,991,270

5.11.5. Reconciliation of Opening Statement of Financial Position as on 31-03-2078

Particular	GAAP Amount	Adjustment	NFRS
Cash & Cash Equivalents	533,791,699	(1)	533,791,700
Statutory Balances and Due from Nepal Rastra Bank	-	-	-
Placement with Banks & Financial Institutions	-	-	-
Derivative Financial Instruments	-	-	-
Other Trading Assets	-	-	-
Loan and Advances to MFIs & Cooperatives	-	(0)	0
Loan & advances to customers	2,585,216,240	(0)	2,585,216,240
Investment Securities	28,000,000	(10,000)	28,010,000
Current Tax Assets	18,636,873	18,636,873	-
Investment Property	-	13,357,59	13,357,59
Property, plant & equipment	18,468,100	168,553	18,299,547
Goodwill and Intangible assets	894,249	-	894,249
Deferred tax assets	5,523,912	(50,566)	5,574,478
Other assets	7,317,052	0	7,317,052
Total Assets	3,197,848,125	17,409,100	3,1,804,390,25
Liabilities & Equity			
Due to Bank & Financial Institutions	2,157,680,923	-	2,157,680,923
Due to Nepal Rastra Bank	-	-	-
Derivative Financial Instrument	-	-	-
Deposits from Customers	640,650,356	(0)	640,650,356
Borrowing	-	-	-

Current Tax Liabilities	20,591,519	18,636,873	1,954,646
Provisions		-	-
Deferred Tax Liabilities		-	-
Other liabilities	85,925,722	1	85,925,721
Debt Securities Issued		-	-
Subordinated Liabilities		-	-
Total Liabilities	2,904,848,520	18,636,874	2,886,211,646
Equity	175,000,000	-	175,000,000
Share Premium			-
Retained Earnings	62,430,341	1,202,249	61,228,092
Reserve	55,569,265	(2,430,022)	57,999,287
Total Shareholders' Equity	292,999,606	(1,227,773)	294,227,379
Non Controlling Interests			
Total Equity	292,999,606	(1,227,773)	294,227,379
Total Liabilities & equity	3,197,848,125	17,409,100	3,180,439,025

Note

- Adjustment of provision for not listed equity investments
- Adjustment of Advance tax with tax liabilities
- NBA classified as Investment Properties
- Change in method of depreciation to SLM
- Deferred tax assets re-computation
- Presented separately below
- Presented separately below

5.11.6. Reconciliation of Reserve as on 31-03-2078

Particulars	Note	Other Reserve	Retained Earnings
GAAP Amount on 2078/03/31		55,569,265	62,430,341
Impairment on loan and advances			
Opening			
Current Year			
Fair value & employees benefit accounting of staff loan			
Opening			
Current Year			
Lease accounting			
Opening			
Current Year			
Measurement of investment securities at fair value			
Opening			
Current Year			
Revaluation of property & equipment			
Opening			
Current Year			
Recognition of investment property			
Opening			
Current Year			
Amortisation of debt securities issued			
Opening			
Current Year			
Deferred tax			
Opening			
Current Year	A		50,566
Defined benefit obligation of employees			

Goodwill/Bargain purchase gain			
Opening			
Current Year			
Interest income			
Opening			
Current Year			
Other			
Proposed bonus share reversed			
Opening			
Current Year			
Proposed Cash dividend reversed			
Opening			
Current Year			
Loan Loss Provision on NBA Reversed			
Opening	B		1,335,759
Current Year			
Change in Method Of Depreciation	C		(168,533)
Provision Fund For Investment	D	10,000	
Transfer to Regulatory Reserve	E	2,420,022	(2,420,022)
Reserve IFRS amount as on 2078/03/31		57,999,287	61,228,091

Note

- Deferred tax re-computation
- Loan Loss Provision on NBA Reversed
- Change in method of depreciation to SLM
- Provision made for non-listed equity investment
- Transfer to regulatory reserve as per NRB guidelines

5.11.7. Reconciliation of Statement of Profit or Loss and other comprehensive statement for the FY 2078.79

Particular	AS per GAAP	Adjustment	NFRS
Interest income	448,070,680	26,506,148	474,576,828
Interest expenses	(225,546,942)	0	(225,546,942)
Net interest income	222,523,738	26,506,148	249,029,886
Fees & Commission Income	-	-	-
Fees & Commission Expense	40,909,994	-	40,909,994
Net Fee & Commission Income	40,909,994	-	40,909,994
Net Interest, Fee & Commission Income	263,433,732	26,506,148	289,939,881
Net Trading Income		-	-
Other Operating Income	-	-	-
Total Operating Income	263,433,732	26,506,149	289,939,881
Impairment (Charge)/ reversal for loans & other losses	(31,570,760)	0	(31,570,760)
Net Operating Income	231,862,972	26,506,149	258,369,121
Personnel Expenses	(131,155,640)	(2,695,006)	(133,850,646)
Other Operating expenses	(66,237,822)	45,000	(66,192,822)
Depreciation & amortization	(5,643,143)	398,916	(5,244,227)
Operating Profit	28,826,367	24,255,059	53,081,426
Non Operating Income	23,472,558	-	23,472,558
Non Operating Expense	-	-	-
Profit before income tax	52,298,925	24,255,059	76,553,984
Income Tax Expense	(15,607,152)	(7,258,033)	(22,865,185)
Current tax	(16,525,057)	(6,655,343)	(23,180,400)
Deferred tax	917,905	(602,691)	315,214

Net profit for the year		36,691,773	9,738,992	53,688,798
Profit attribute to:				
Equity holder of the Financial Institution				
Net profit for the year		36,691,773	9,738,992	53,688,798
Earnings per share				
Basis EPS				
Diluted EPS				
Other comprehensive income				
Net profit for the year				
Other comprehensive income				
a) Items that will not be reclassified to profit or loss				
Gains/(losses) from investments in equity instruments measured at fair value				-
Gains/(losses) on Revaluation				-
Actuarial gains/(losses) on defined benefit plans				-
Income tax relating to above items				-
Net other comprehensive income that will not be reclassified to profit or loss				53,688,798
b) Items that are or may be reclassified to profit or loss				
Gains/(losses) on cash flow hedge				
Exchange gains/(losses) (arising from translating financial assets of foreign operation)				
Income tax relating to above items				
Reclassify to profit or loss				
Net other comprehensive income that are or may be reclassified to profit or loss				
Other comprehensive income for the year, net of income tax				
Total Comprehensive income for the year				
Total comprehensive income for the period				53,688,798

Note

- Difference in employee bonus due to difference in GAAP and NFRS Profit before tax
- Share underwriting fee charged to share capital
- Change in method of depreciation to SLM
- Difference in current tax due to accrued interest income, employee bonus, change in depreciation method and reclassification of underwriting expense
- Deferred tax re-computation

5.11.8. Reconciliation of Statement of Financial Position as on 32-03-2079

Particular	Note	GAAP Amount	Adjustment	Adjusted Opening FS
Cash & Cash Equivalents		177,021,758	-	177,021,758
Statutory Balances and Due from Nepal Rastra Bank		-	-	-
Placement with Banks & Financial Institutions		-	-	-
Derivative Financial Instruments		-	-	-
Other Trading Assets		-	-	-
Loan and Advances to MFIs & Cooperatives		-	-	-
Loan & advances to customers		3,257,229,637	1	3,257,229,636
Investment Securities	a	33,000,000	(10,000)	33,010,000
Current Tax Assets	b	26,222,436	23,180,400	3,042,036
Investment Property	c	-	(1,335,759)	1,335,759
Property, plant & equipment	d	18,226,666	(230,363)	18,457,029
Goodwill and Intangible assets		640,770	-	640,770
Deferred tax assets	e	6,441,817	552,125	5,889,692
Other assets	f	8,778,802	(26,506,148)	35,284,950

Total Assets		3,527,561,886	(4,349,745)	3,531,911,631
Liabilities & Equity				
Due to Bank & Financial Institutions		2,145,828,266	-	2,145,828,266
Due to Nepal Rastra Bank		-	-	-
Derivative Financial Instrument		-	-	-
Deposits from Customers		828,498,678	-	828,498,678
Borrowing		-	-	-
Current Tax Liabilities	b	16,000,080	16,000,080	-
Provisions		-	-	-
Deferred Tax Liabilities		-	-	-
Other liabilities	g	123,768,427	(2,695,005)	126,463,432
Debt Securities Issued		-	-	-
Subordinated Liabilities		-	-	-
Total Liabilities		3,114,095,451	13,305,075	3,100,790,376
Equity	h	260,000,000	-	260,000,000
Share Premium		-	-	-
Retained Earnings	i	88,992,450	4,958,657	84,033,793
Reserve	j	64,473,985	(22,613,477)	87,087,462
Total Shareholders' Equity		413,466,435	(17,654,820)	431,121,255
Non-Controlling Interests				
Total Equity		413,466,435	(17,654,820)	431,121,255
Total Liabilities & equity		3,527,561,886	(4,349,745)	3,531,911,631

Note

- Adjustment of provision for not listed equity investments
- Adjustment of Advance tax with tax liabilities
- NBA classified as Investment Properties
- Change in method of depreciation to SLM
- Deferred tax assets re-computation
- Accrued interest income booked as receivable
- Difference in provision for employee bonus due to change in profit as per GAAP and NFRS
- Share Underwriting Fee charged to equity
- Presented separately below
- Presented separately below

5.11.9. Reconciliation of Reserve as on 32-03-2079

Particulars	Note	Other Reserve	Retained Earnings
GAAP Amount on 2079/03/32		64,473,985	88,992,450
Revaluation of property & equipment			
Opening			
FY 2077.78			
Current Year		(1)	1
Interest Income			
Opening			
FY 2077.78			
Current Year			26,506,148
Deferred tax			
Opening			
FY 2077.78			
Current Year	a		(552,125)
Current Income tax			
Opening			

Current Tax in Equity Difference	b	(524,977)	
Current Year	b		(6,655,343)
Other			
Proposed bonus share reversed			
Opening			
FY 2077.78			
Current Year			
Proposed Cash dividend reversed			
Opening			
FY 2077.78			
Current Year			
Loan Loss Provision on NBA Reversed			
Opening	c		1,335,759
FY 2077.78			
Current Year			
Change in Method Of Depreciation	d		230,363
Transfer due to difference in Profit in GAAP and NFRS			
Employee Bonus	e	-	(2,695,006)
Excess Transfer to General reserve (20%)	f	3,399,405	(3,399,405)
Transfer in CSR	g	169,970	(169,970)
Transfer in Client Protection Fund	h	169,970	(169,970)
Transfer from Retained Earning	i	-	45,000
Investment Provision Fund	j	10,000	
Share Issue Cost	k	(45000)	45000
Transfer to Regulatory Reserve	l	19,434,110	(19,434,110)
Reserve IFRS amount as on 2079/03/32		87087462.07	84033792.96

Note

- Deferred tax re-computation
- Difference in current tax due to current tax in equity fund, accrued interest income, employee bonus, change in depreciation method and reclassification of underwriting expense
- Loan Loss Provision on NBA Reversed
- Change in method of depreciation to SLM
- Difference in provision for employee bonus
- Difference in transfer to GR due to difference in Profit in GAAP and NFRS
- Difference in transfer to CSR due to difference in Profit in GAAP and NFRS
- Difference in transfer to Client Protection Fund due to difference in Profit in GAAP and NFRS
- Share underwriting fee charged to equity so removed from previous GAAP retained earning
- Provision for non-listed equity investment
- Transfer to regulatory reserve as per NRB guidelines

5.11.10. Reconciliation of Statement of Cash Flows as on 32-03-2079

For the year ended (the latest period presented under previous GAAP)

Particulars	Note	Previous GAAP	Effect of Transition to NFRSs	Amount as per NFRS
Net cash flows from operating activities		(431,621,712.00)	-	(431,621,712.00)
Net cash flows from investing activities		(10,148,230.00)	-	(10,148,230.00)
Net cash flows from financing activities		85,000,000.00	-	85,000,000.00
Net increase/(decrease) in cash and cash equivalent		(356,769,942.00)	-	(356,769,942.00)
Cash and cash equivalent at the beginning of the period		533,791,700.00	-	533,791,700.00
Cash and cash equivalent at the end of the period		177,021,758.00	-	177,021,758.00

5.12 Proposed Dividend

The Microfinance has not proposed any dividend and bonus share F.Y. 078.079.

महत्वपूर्ण टिपोटहरू

राष्ट्र उत्थान लघुवित्त वित्तीय संस्था लि. द्वारा संचालित तालिम कार्यक्रमका केही भलकहरु



ईलाका नं ३ द्वारा बनेपामा आयोजित २०८०/२०८१ बजेट तर्जुमा तालिम तथा गोष्ठी



शाखा कार्यालय बनेपाद्वारा आयोजित वित्तीय जागरण राष्ट्रिय अभियानको भलक



ईलाका नं १ र २(क) द्वारा इटहरीमा आयोजित कार्यसम्पादन तथा आ.ले.प. कैफियत सम्बन्धी तालिम

राष्ट्र उत्थान लघुवित्त वित्तीय संस्था लि. द्वारा संचालित तालिम कार्यक्रमका केही भलकहरु



ईलाका नं ६ द्वारा भरतपुरमा आयोजित २०८०/२०८१ बजेट तर्जुमा तालिम तथा गोष्ठी



केन्द्रीय कार्यालयद्वारा सौराहामा आयोजित १ दिने जोखिम तथा असुली व्यवस्थापन सम्बन्धी अन्तरक्रिया तालिम कार्यक्रम



मिति २०७९ जेठ २० गते शुक्रबार ईकाला नं. ३, सांगाढाद्वारा आयोजित एक दिवसिय पुनर्ताजगी तालिमको भलक

Working Together for women empowerment through microfinance and microenterprise development

राष्ट्र उत्थान लघुवित्त वित्तीय संस्था लि.

व्यवस्थापन समूह



श्री हिरण्यबहादुर थापा क्षेत्री
निर्देशक
आन्तरिक लेखापरीक्षण विभाग



श्री नेत्रजंग थापा
निर्देशक
योजना, अनुसन्धान तथा
अनुपालना विभाग



श्री पंकज पाण्डे
निर्देशक
वित्त तथा लेखा विभाग



श्री सरोज राज भारती
निर्देशक
सूचना प्रविधि तथा सामान्य
सेवा विभाग



श्री पुस्कर मिश्र
निर्देशक
शाखा संचालन कर्जा अनुगमन
तथा सुपरिवेक्षण विभाग

कर्जा/इलाका निर्देशकहरु



श्री कौशल किशोर प्रसाद यादव
निर्देशक
कर्जा सुपरिवेक्षण



श्री उत्तम कुमार कार्की
निर्देशक
ईलाका नं. २



श्री कृष्ण बहादुर बुढाथोकी
निर्देशक
ईलाका नं. १



श्री रामबाबु शाह
निर्देशक
ईलाका नं. ७



श्री गोपाल प्रसाद
निर्देशक
ईलाका नं. ४



श्री सुरज प्रसाद यादव
निर्देशक
ईलाका नं. ५



श्री केशव न्यौपाने
का.वा. निर्देशक
ईलाका नं. ६



श्री प्रमोद गुप्ता
सहायक निर्देशक
ईलाका नं. २(क)



श्री धर्मराज दहाल
सहायक निर्देशक
ईलाका नं. ३

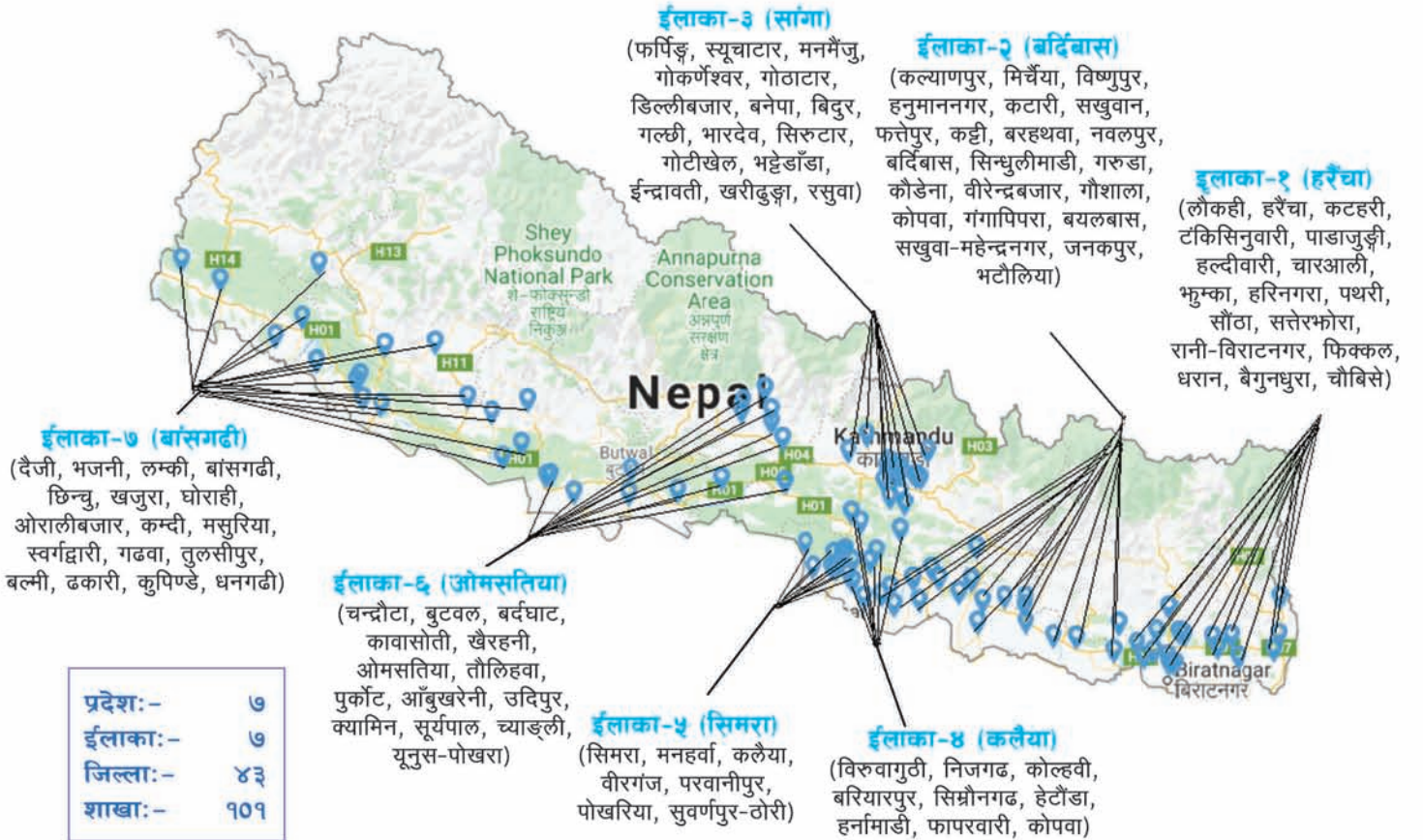
राष्ट्र उत्थान लघुवित्त वित्तीय संस्था लि.

शाखा सञ्जाल

कार्य क्षेत्र: राष्ट्रिय स्तर
प्रदेश बमोजिमको शाखा संजाल सारांशः

प्रदेशको नाम	शाखा संख्या	प्रदेशको नाम	शाखा संख्या
कोशी प्रदेश	१८	लुम्बिनी प्रदेश	१४
मधेश प्रदेश	३२	कर्णाली प्रदेश	२
बागमती प्रदेश	२१	सुदूरपश्चिम प्रदेश	६
गण्डकी प्रदेश	८	जम्मा शाखा संख्या:	१०१

केन्द्रीय कार्यालय, सांगा, काभ्रे



Tel.: 011-660073, E-mail: info@rulbsl.com.np, Web: www.rulbsl.com