

छैटौं वार्षिक प्रतिवेदन

२०७८/२०७९

आशा

आशा लघुवित्त वित्तीय संस्था लि.

Asha Laghubitta Bittiya Sanstha Ltd.

(नेपाल राष्ट्र बैंकबाट 'घ' वर्गको इजाजतपत्र प्राप्त राष्ट्रिय स्तरको वित्तीय संस्था)

“विपन्न समुदायका निम्ति आशा”

"Hope For Deprived People"

सञ्चालक समिति



निर्गुण प्रसाद भट्टचन
अध्यक्ष
प्रतिनिधि: संस्थापक शेयरधनी



प्रदिप कुमार खड्का
सञ्चालक
प्रतिनिधि: संस्थापक शेयरधनी



सुसन शेरचन
सञ्चालक
प्रतिनिधि: संस्थापक शेयरधनी



कविता पोख्रेल
सञ्चालक
प्रतिनिधि: संस्थापक शेयरधनी



अविनास सिलवाल
सञ्चालक
प्रतिनिधि: सर्वसाधारण शेयरधनी



भावना बलायर
सञ्चालक
प्रतिनिधि: सर्वसाधारण शेयरधनी



दिलिप पौडेल
स्वतन्त्र सञ्चालक

कम्पनी ऐन, २०६३ को दफा ७१ (३) सँग सम्बन्धित

**साधारण सभामा भाग लिन आफ्नो प्रतिनिधि नियुक्त गर्ने निवेदन
(प्रोक्सी फारम)**

**श्री सञ्चालक समिति
आशा लघुवित्त वित्तीय संस्था लिमिटेड
ककनी ६, नुवाकोट**

विषय : प्रतिनिधि नियुक्त गरेको बारे ।

महाशय,

..... जिल्ला म.न.पा./उप.म.न.पा./न.पा./गा.पा. वडा नं.
..... बस्ने म/हामी ले त्यस कम्पनीको
शेयरवालाको हैसियतले मिति २०७९ साल चैत्र ११ गते शनिवारका दिन हुने छैटौँ वार्षिक साधारण सभामा स्वयं
उपस्थित भई छलफल तथा निर्णयमा सहभागी हुन नसक्ने भएकोले उक्त सभामा भाग लिन तथा मतदान गर्नको लागि
..... जिल्ला न.पा./गा.पा वडा नं. बस्ने त्यस कम्पनीका शेयरवाला
श्री लाई मेरो/हाम्रो प्रतिनिधि मनोनित गरी पठाएको छु/छौँ ।

निवेदक :

प्रतिनिधि नियुक्त भएको व्यक्तिको

दस्तखत :

हस्ताक्षरको नमुना :

नाम :

शेयरधनी नं. :

ठेगाना :

हितग्राही खाता नं. :

शेयरधनी नं. :

मिति :

हितग्राही खाता नं. :

शेयर संख्या :

द्रष्टव्य : यो निवेदन साधारण सभा हुनु भन्दा ४८ घण्टा अगावै कम्पनीको रजिस्टर्ड कार्यालयमा पेश गरिसक्नु पर्नेछ । एक
भन्दा बढी प्रतिनिधि (प्रोक्सी) को नाम उल्लेख गरेमा प्रतिनिधि फारम रद्द गरिनेछ ।



**आशा लघुवित्त वित्तीय संस्था लिमिटेड
को छैटौँ वार्षिक साधारण सभामा उपस्थितिको लागि
प्रवेशपत्र**

१. शेयरधनीको नाम :
२. ठेगाना :
३. शेयरधनी नं./हितग्राही खाता नं. :
४. लिएको शेयर संख्या :
५. शेयरधनीको दस्तखत :

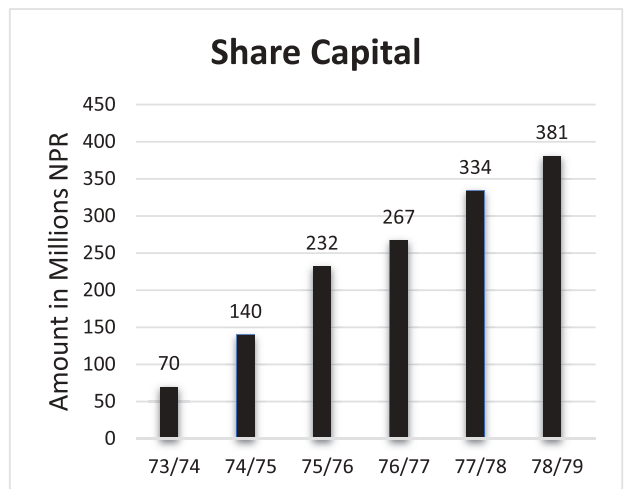
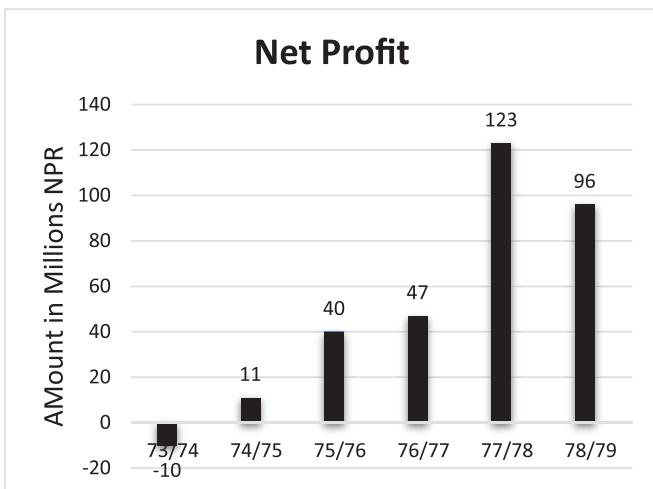
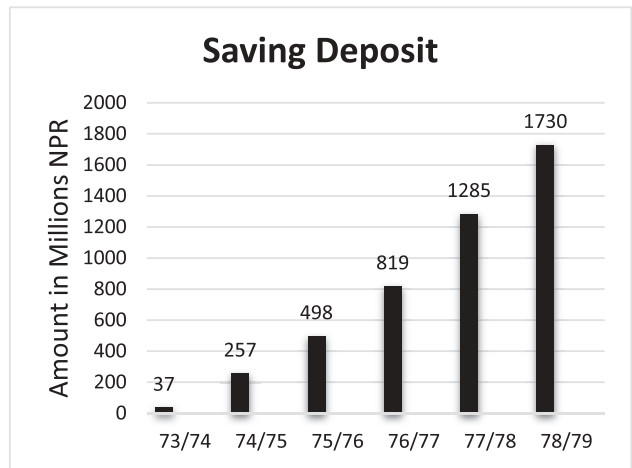
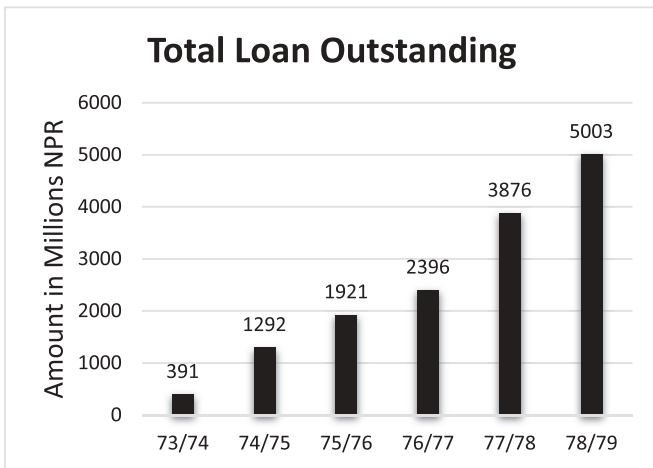
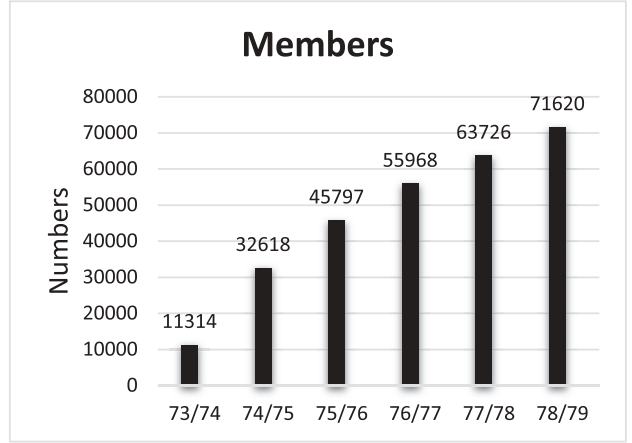
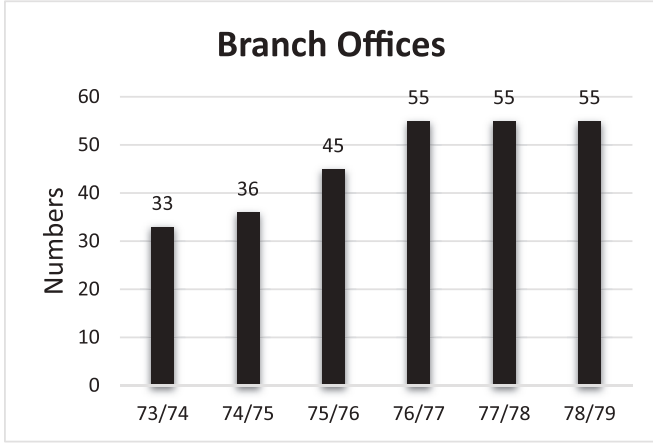
.....
कम्पनी सचिव

यो प्रवेशपत्र साधारण सभामा भाग लिन आउँदा पेश गर्नुपर्नेछ ।

विषय सूचि

१. हाम्रो यात्रा	१
२. छैटौँ वार्षिक साधारण सभा सम्बन्धी सूचना	२
३. अध्यक्षज्यूबाट प्रस्तुत सञ्चालक समितिको प्रतिवेदन	४
४. कम्पनी ऐन २०६३ को दफा १०९ उपदफा ४ बमोजिम विवरण	९
५. धितोपत्र दर्ता तथा निष्काशन नियमावली २०७३ को अनुसूची १५ नियम २६ को उपनियम २ सँग सम्बन्धित विवरण	१३
६. लेखा परीक्षकको प्रतिवेदन	१४
७. वासलात	१८
८. नाफा नोक्सान हिसाब	१९
९. ईक्विटीमा भएको परिवर्तन सम्बन्धी विवरण	२१
१०. नगद प्रवाह विवरण	२२
११. लेखासँग सम्बद्ध अनुसूचीहरु	२३
१२. संस्थाले नेपाल वित्तीय प्रतिवेदनमान (NFRS)	५१
१३. नेपाल राष्ट्र बैंकबाट दिईएका निर्देशनहरु	१०७
१४. नेपाल राष्ट्र बैंकको निर्देशनमा सञ्चालक समितिको प्रतिउत्तर	१०८
१५. प्रबन्ध-पत्र तथा नियमावली संशोधनको तीन-महले विवरण	१०९
१६. शाखा कार्यालयहरुको विवरण	११३
१७. केन्द्रीय/सम्पर्क कार्यालयको कर्मचारीहरुको विवरण	११५

हाम्रो यात्रा



आशा लघुवित्त वित्तीय संस्था लिमिटेडको छैटौं वार्षिक साधारण सभा बस्ने बारेको सूचना

आदरणीय शेयरधनी महानुभावहरु,

मिति २०७९ साल फाल्गुन १६ गते मंगलबार बसेको सञ्चालक समितिको ११६ औं बैठकको निर्णयानुसार यस आशा लघुवित्त वित्तीय संस्थाको छैटौं वार्षिक साधारण सभा देहायको मिति, स्थान र समयमा निम्न लिखित विषयहरु उपर छलफल तथा निर्णय गर्न बस्ने भएकोले सम्पूर्ण शेयरधनी महानुभावहरुलाई उपस्थितिका लागि हार्दिक अनुरोध गर्दछौं ।

साधारण सभा बस्ने :

मिति : २०७९ चैत्र ११ गते शनिवार (तदनुसार २०२३ मार्च २५)

स्थान : संस्थाको केन्द्रीय कार्यालय, ककनी-०६, नुवाकोट ।

समय : बिहान १०:०० बजे

छलफलका विषयहरु:

क) सामान्य प्रस्तावहरु :

१. सञ्चालक समितिको तर्फबाट अध्यक्षज्यूले पेश गर्नुहुने आ.व. २०७८/७९ को वार्षिक प्रतिवेदन उपर छलफल गरी पारित गर्ने ।
२. लेखापरीक्षकको प्रतिवेदन सहित २०७९ आषाढ मसान्त सम्मको वासलात तथा आ.व. २०७८/७९ को नाफा नोक्सान हिसाब र नगद प्रवाह विवरण सहितका अनुसूचीहरु उपर छलफल गरी पारित गर्ने ।
३. सञ्चालक समितिको प्रस्ताव बमोजिम आ.व. २०७८/७९ को मुनाफाबाट चुक्ता पुँजी रु. ३३,३९,१४,०००/- को ०.७१४३ प्रतिशतले हुने रकम रु. २३,८५,१००/- कर प्रयोजनका लागि नगद लाभांश पारित गर्ने ।
४. बैंक तथा वित्तीय संस्था सम्बन्धी ऐन, २०७३ को दफा ६३ तथा कम्पनी ऐन, २०६३ को दफा १११ अनुसार आर्थिक वर्ष २०७८/७९ को लेखापरीक्षण गर्न लेखापरीक्षण समितिको सिफारिस बमोजिम बाह्य लेखापरीक्षक नियुक्ति गर्ने र निजको पारिश्रमिक तथा सेवा सुविधाको निर्धारण गर्ने (हाल बहालवाला लेखापरीक्षक श्री के.एम.यु. एण्ड एसोशिएट्स, चार्टर्ड एकाउन्टेन्ट्स पुनः नियुक्तिका लागि योग्य हुनुहुन्छ) ।
५. स्वतन्त्र सञ्चालक नियुक्त गरिएको जानकारी गर्ने ।

ख) विशेष प्रस्तावहरु :

१. सञ्चालक समितिको प्रस्ताव बमोजिम आ.व. २०७८/७९ को मुनाफाबाट चुक्ता पुँजी रु. ३३,३९,१४,०००/- को १४.२८५७ प्रतिशतले हुने रकम रु. ४,७७,०२,०००/- बोनस शेयर वितरणको प्रस्ताव पारित गरी सो सम्बन्धमा प्रबन्धपत्रमा आवश्यक संशोधन गर्ने ।
२. सञ्चालकहरुको बैठक भत्ता बृद्धि गर्नका लागि नियमावलीमा संशोधन गर्ने सम्बन्धमा ।
३. वित्तीय संस्थाको प्रबन्ध-पत्र तथा नियमावलीमा आवश्यक संशोधन गर्ने सम्बन्धमा ।
४. संस्थाले अन्य लघुवित्त संस्थाहरु गाभ्ने/गाभिने, प्राप्ति (एक्विजिसन) तथा खरिद सम्बन्धी प्रक्रिया अगाडी बढाउनका लागि सञ्चालक समितिलाई अख्तियारी प्रदान गर्ने प्रस्ताव पारित गर्ने ।
५. संस्थाको चल अचल सम्पत्ति र दायित्व तथा कारोवारको मुल्याङ्कन (Due Diligence Audit DDA) गर्न मान्यता प्राप्त मुल्याङ्कनकर्ता नियुक्त गरी निजको पारिश्रमिक तोक्ने तथा गाभ्ने/गाभिने, प्राप्ति (एक्विजिसन) तथा खरिद सम्बन्धी समझदारीपत्र (Memorandum of Understanding) तर्जुमा गर्न र सो सम्बन्धी आवश्यक सम्पूर्ण प्रकृया पुरा गर्न सञ्चालक समितिलाई अख्तियारी प्रदान गर्ने प्रस्ताव पारित गर्ने ।

६. वित्तीय संस्थाको प्रबन्ध-पत्र तथा नियमावलीमा संशोधन गर्ने सिलसिलामा सम्बन्धित निकायहरुबाट आवश्यक निर्देशन गरेमा सोही बमोजिम प्रबन्ध-पत्र तथा नियमावलीमा संशोधन एवं परिमार्जन गर्न सञ्चालक समितिलाई अख्तियारी प्रदान गर्ने ।
७. विविध ।

सञ्चालक समितिको आज्ञाले
कम्पनी सचिव

छैटौँ वार्षिक साधारण सभा सम्बन्धी सामान्य जानकारी :

१. छैटौँ वार्षिक साधारण सभा तथा लाभांश प्रयोजनका लागि यस वित्तीय संस्थाको मिति २०७९ फाल्गुन २६ गते १ दिन शेयर दाखिल खारेज दर्ता बन्द रहनेछ । साथै नेपाल स्टक एक्सचेन्ज लिमिटेडमा २०७९/११/२५ गते सम्म कारोबार भई प्रचलित कानून बमोजिम वित्तीय संस्थाको शेयर रजिष्ट्रार प्रभु क्यापिटल लिमिटेड, काठमाडौँमा प्राप्त विवरणको आधारमा कायम शेयरधनीहरुले मात्र साधारण सभामा भाग लिन, मतदान गर्न, बोनस शेयर तथा नगद लाभांश पाउन योग्य हुनेछन् ।
२. छैटौँ वार्षिक साधारण सभामा भाग लिन इच्छुक शेयरधनी महानुभावहरुले शेयर हितग्राही (डिम्याट) खाता नम्बर र आफ्नो परिचय खुल्ने फोटो सहितको आधिकारिक परिचय-पत्र वा सोको प्रतिलिपी अनिवार्य रूपमा साथमा लिई उपस्थित हुन अनुरोध छ ।
३. शेयरधनी महानुभावहरुलाई शेयरधनी दर्ता किताबमा कायम रहेको ठेगानामा वार्षिक प्रतिवेदन पुस्तिका पठाइने छ । कुनै कारणवश उक्त पुस्तिका प्राप्त नभएमा संस्थाको केन्द्रीय कार्यालय, ककनी-६, नुवाकोट र प्रभु क्यापिटल लिमिटेड, काठमाण्डौँमा सम्पर्क गर्नुहुन तथा वित्तीय संस्थाको वेबसाईट www.ashamicrofinance.com.np बाट समेत प्राप्त गर्न सकिनेछ ।
४. नाबालक शेयरधनीहरुको तर्फबाट यस कम्पनीको शेयर लगत किताबमा संरक्षकको रूपमा नाम दर्ता भएको व्यक्तिले सभामा भाग लिन वा प्रतिनिधि तोक्न पाउनेछन् ।
५. साधारण सभामा भाग लिने प्रत्येक शेयरधनी महानुभावहरुले सभा हुने स्थानमा उपस्थित भई त्यहाँ रहेको हाजिरी पुस्तिकामा दस्तखत गर्नुपर्नेछ । हाजिरी पुस्तिका विहान १०:०० बजेदेखि साधारण सभा सम्पन्न नभएसम्म खुला रहनेछ ।
६. साधारण सभामा भाग लिन नसक्ने र प्रतिनिधि नियुक्त गर्न चाहने शेयरधनीहरुले रितपूर्वक प्रोक्सी फाराम भरी सभा हुनुभन्दा ४८ घण्टा अगावै यस वित्तीय संस्थाको केन्द्रीय कार्यालय ककनी-६, नुवाकोटमा दर्ता गराउनुपर्नेछ । यसरी नियुक्त गरिएको प्रतिनिधि यस संस्थाको शेयरधनी हुनुपर्नेछ ।
७. शेयरधनी महानुभावहरुले व्यक्त गर्नुभएका मन्तव्य तथा प्रश्नहरुको सम्बन्धमा सञ्चालक समितिका तर्फबाट अध्यक्ष आफैले वा निजबाट आदेश पाएका व्यक्तिबाट सामूहिक रूपले उत्तर दिइनेछ ।
८. छलफलका विषय सूची मध्ये विविध शीर्षक अन्तर्गत छलफल गर्न इच्छुक शेयरधनीले सभा हुनुभन्दा ७ (सात) दिन अगावै छलफलको विषय कम्पनी सचिव मार्फत सञ्चालक समितिको अध्यक्षलाई लिखित रूपमा दिनुपर्नेछ । सो विषय छलफलमा समावेश गरिएपनि निर्णयको रूपमा रहने छैन ।
९. शेयरधनी महानुभावहरु सभा स्थलमा आउँदा छाता, भोला वा अन्य कुनै वस्तु नलिई आउनुहुन अनुरोध गरिन्छ ।
१०. सञ्चालक निर्वाचन सम्बन्धी कार्यक्रम निर्वाचन अधिकृतले तोके बमोजिम हुनेछ ।
११. अन्य थप जानकारीका लागि कम्पनीको केन्द्रीय कार्यालय, ककनी-६, नुवाकोटमा कार्यालय समय भित्र सम्पर्क राख्नुहुन अनुरोध गर्दछौँ ।

आशा लघुवित्त वित्तीय संस्था लि.को छैटौँ वार्षिक साधारण सभामा

अध्यक्षज्यूबाट प्रस्तुत सञ्चालक समितिको प्रतिवेदन

आदरणीय शेयरधनी महानुभावहरु,

यस आशा लघुवित्त वित्तीय संस्था लि. को छैटौँ वार्षिक साधारण सभामा उपस्थित हुनु भएका सम्पूर्ण शेयरधनी महानुभावहरु, विभिन्न संस्थाहरुबाट प्रतिनिधित्व गर्दै पाल्नु भएका महानुभावहरु, पत्रकार एवं अन्य अतिथि महोदयहरुलाई यस संस्थाको सञ्चालक समितिको तथा मेरो व्यक्तिगत तर्फबाट हार्दिक स्वागत गर्दछु। यस अवसरमा यहाँहरु समक्ष गत आर्थिक वर्ष २०७८/७९ मा संस्थाले हासिल गरेका उपलब्धि तथा सामना गर्नु परेका चुनौतीहरु र चालु आर्थिक वर्ष २०७९/८० को लागि लिइएका रणनीति तथा कार्यक्रम संचालनका कार्यनीति लगायतका विविध विषयहरुमा देहाय बमोजिमको प्रतिवेदन प्रस्तुत गर्न पाउँदा मलाई खुसी लागेको छ।

यस वित्तीय संस्था नेपाल सरकार कम्पनी रजिष्ट्रारको कार्यालयमा मिति २०७३ साल वैशाख ५ गते दर्ता भई नेपाल राष्ट्र बैंकबाट मिति २०७३ साल श्रावण २३ गते वित्तीय कारोबार सञ्चालन गर्न “घ” वर्गको इजाजतपत्रप्राप्त गरी मिति २०७३ साल भाद्र १५ गतेबाट विधिवत् रुपमा सञ्चालनमा रहेको छ। लघुवित्त मार्फत समाजमा रहेका विपन्न, न्यून आयस्तर भएका तथा गरिखाने वर्गको आर्थिक तथा सामाजिक अवस्थालाई सुधार गर्दै जीवनस्तर माथि उठाउने र राष्ट्रको वित्तीय पहुँचमा टेवा पुऱ्याउने उद्देश्यले स्थापना भएको यस वित्तीय संस्थाले आफ्ना सेवाहरु प्रदान गर्दै हाल छैटौँ वार्षिक साधारण सभासम्म आइपुगेको छ।

अब म प्रचलित कम्पनी ऐन, २०६३ मा उल्लेखित व्यवस्था बमोजिम तयार गरिएको यो प्रतिवेदन सञ्चालक समितिको तर्फबाट संस्थाको यस छैटौँ वार्षिक साधारण सभामा यहाँहरु समक्ष पेश गर्न अनुमति चाहन्छु।

१. विगत वर्ष (आर्थिक वर्ष २०७८/७९) को कारोबारको सिंहावलोकन :

यस वित्तीय संस्थाको विगत तथा आ.व. २०७८/७९ को वित्तीय स्थितिको संक्षिप्त विवरण निम्न बमोजिम रहेको छ।

क्र.सं.	विवरण	इकाई	आ.व. २०७७/७८	आ.व. २०७८/७९	बृद्धि	बृद्धि प्रतिशत
१.	शाखा कार्यालय	संख्या	५५	५५	-	-
२.	कार्यक्रम पहुँच जिल्ला	संख्या	२९	२९	-	-
३.	कार्यक्रम पहुँच प्रदेश	संख्या	७	७	-	-
४.	सदस्य	संख्या	६३,७२६	७१,६२०	७,८९४	१२.३९%
५.	ऋणी	संख्या	३४,७८२	३९,३०२	४,५२०	१३%
६.	चुक्ता पुँजी	रकम	३३३,९१४,०००	३८१,६१६,०००	४७,७०२,०००	१४.२९%
७.	जगेडा कोष	रकम	५२५,०४६,७७१	७३,४९१,५८२	२०,९८६,९११	३९.९७%
८.	बचत सङ्कलन	रकम	१,२८५,४१६,८२२	१,७३०,४३८,४१७	४४५,०२१,५९५	३४.६२%
९.	बैंक तथा वित्तीय संस्थाबाट लिएको कर्जा सापट	रकम	२,१९९,९८८,९२७	२,७७९,९३२,३५६	५७९,९४३,४२९	२६.३६%
१०.	लगानीमा रहिरहेको कर्जा	रकम	३,८७५,६८४,५९१	५,००३,१९९,०३९	१,१२७,५१४,४४८	२९.०९%
११.	खुद मुनाफा	रकम	१२३,०३५,९२०	९६,४२६,२६७	(२६,६०९,६५३)	(२१.८५%)
१२.	वासलातको आकार	रकम	३,९६९,६३३,८६४	५,१२८,२३३,३६८	१,१५८,५९९,५०४	२९.१८%

२. चालु आर्थिक वर्ष २०७९/८० को पौष महिनासम्मको कारोबारको सिंहावलोकन :

चालु आर्थिक वर्ष २०७९/८० को पौष महिनासम्मको संस्थाको प्रगति विवरण निम्नानुसार रहेको छ ।

क्र.स.	विवरण	इकाई	जम्मा
१.	कार्यक्रम पहुँच जिल्ला	संख्या	२९
२.	शाखा कार्यालय	संख्या	५५
३.	सदस्य	संख्या	७४,०६२
४.	ऋणी	संख्या	३८,८५२
५.	बचत सङ्कलन	रकम रु.	१ अर्ब ८७ करोड ८८ लाख ९४ हजार
६.	लगानीमा रहिरहेको कर्जा	रकम रु.	५ अर्ब १५ करोड ४९ लाख ६२ हजार
७.	खुद मुनाफा	रकम रु.	३ करोड ६९ लाख ४१ हजार

३. आर्थिक वर्ष २०७९/८० को वार्षिक कार्यक्रम :

आर्थिक वर्ष २०७९/८० को वार्षिक कार्यक्रम बमोजिम २०७९ पौष महिनासम्मको स्थिति समिक्षा गर्दा निर्धारण गरिएका लक्ष्य अनुसारको कार्यक्रमहरु प्रगति तर्फ उन्मुख भइरहेको अवस्थामै विश्वभरी फैलिएको कोभिड-१९ बाट हुन सक्ने संभाव्य जोखिम न्यूनिकरण गर्न नेपाल सरकारले लागु गरेको बन्दाबन्दी समाप्त भए पनि असर समाप्त नभएको कारण संस्थाको कार्यक्रममा पनि प्रभाव पर्ने देखिन्छ । तथापि आर्थिक वर्ष २०७९/८० मा संस्थाको कार्यक्रम निम्नानुसार रहेको छ ।

क. कार्यालय तथा कार्यक्षेत्र विस्तार : आर्थिक वर्ष २०७९/८० मा गाभन/गाभिन प्राथमिकतामा राखिएको कारण थप शाखा कार्यालयहरु स्थापना गर्ने लक्ष्य राखिएको छैन ।

ख. ग्राहक सदस्य वृद्धि : यसै गरी आर्थिक वर्ष २०७८/७९ मा कुल सदस्य संख्या ७१,६२० रहेकोमा चालु वर्षमा नयाँ सदस्य संख्या १०,०४५ थप गरी आर्थिक वर्ष २०७९/८० को अन्त्यसम्ममा कुल सदस्य संख्या ८१,६६५ पुऱ्याउने लक्ष्य रहेको छ ।

ग. कर्जा कारोबार लक्ष्य : विपन्न परिवारहरुको आर्थिक हितलाई ध्यानमा राखी सामूहिक जमानी कर्जामा साधारण कर्जा, मौसमी कर्जा, लघुउद्यम कर्जा, लघुउर्जा कर्जा, समूह अनुशासन कर्जा, शैक्षिक कर्जा, वैदेशिक रोजगार कर्जा र आकस्मिक कर्जा तथा धितोमा आधारित कर्जामा आशा उद्यमशिलता कर्जा, कृषि कर्जा, व्यक्तिगत कर्जा र घर, घडेरी तथा पुर्ननिर्माण कर्जा गरी आर्थिक वर्ष २०७८/७९ को अन्त्यसम्ममा लगानीमा रहिरहेको कर्जा रकम रु. ५ अर्ब ३१ लाख ९९ हजार रहेकोमा चालु वर्षमा रु. १ अर्ब ५० करोड ६३ लाख ८२ हजारले वृद्धि गरी आर्थिक वर्ष २०७९/८० को अन्त्यसम्ममा लगानीमा रहिरहेको कर्जा रकम रु. ६ अर्ब ५० करोड ९५ लाख ८१ हजार पुऱ्याउने लक्ष्य रहेको छ ।

घ. बचत सङ्कलन लक्ष्य : छरिएर रहेका स-साना रकमहरुलाई बचत गराउने अभिप्रायले समूह बचत, केन्द्र कोष बचत, व्यक्तिगत बचत, पेन्सन बचत, आशा गृहणी बचत, सुनौलो व्यवसायिक बचत, आशा बाल बचत र बीमा बचत गरी आर्थिक वर्ष २०७८/७९ को अन्त्य सम्ममा बाँकी रहेको बचत रकम रु. १ अर्ब ७३ करोड ४ लाख ३८ हजार रहेकोमा चालु वर्षमा रु. ६५ करोड ७९ लाख ७४ हजारले वृद्धि गरी आर्थिक वर्ष २०७९/८० को अन्त्य सम्ममा कुल बचत रु. २ अर्ब रु. ३८ करोड ८४ लाख १२ हजार पुऱ्याउने लक्ष्य रहेको छ ।

ङ. संस्थाको पुँजी वृद्धि : आ.व. २०७८/७९ मा कायम यस संस्थाको चुक्ता पुँजी रु. ३३ करोड ३९ लाख १४ हजार को १४.२८५७ प्रतिशत प्रस्तावित बोनश शेयर रु ४ करोड ७७ लाख २ हजार समेत गर्दा यस संस्थाको अधिकृत, जारी तथा चुक्ता पुँजी रु. ३८ करोड १६ लाख १६ हजार हुनेछ ।

च. कोष व्यवस्था : कर्जा लगानी, निक्षेप भुक्तानी तथा प्रशासनिक खर्चका लागि आर्थिक वर्ष २०७८/७९ मा आवश्यक पर्ने कुल कोष मध्ये आन्तरिक स्रोत जस्तै : बचत सङ्कलन तथा शेयर पुँजीबाट पूर्ति भै अपुग हुने कोष बैंक तथा वित्तीय संस्थाहरुसँग आवश्यक परेको समयमा कर्जा सापट लिने नीति रहेको छ । कोष व्यवस्थाका लागि तुलनात्मक लागत तथा शर्तहरू हेरी विविधीकरण गर्दै लाने नीति लिइएको छ । साथै, ऋण लिँदा लाग्ने ब्याज तथा

अन्य शुल्कहरू जस्ता लागत र ऋणको साँवा-व्याज भुक्तानी गर्दाका शर्तहरूको मुल्याङ्कन तथा विश्लेषण गरी कम लागतका श्रोतहरूबाट कोष व्यवस्था गर्ने नीति लिइएको छ । हालसम्म संस्थाले नेपाल राष्ट्र बैंक, बाणिज्य बैंक १८, विकास बैंक ५, फाइनेन्स कम्पनी ४ र थोक कर्जा प्रदायक लघुवित्त संस्था ३ गरी जम्मा ३० ओटा बैंक तथा वित्तीय संस्थाहरूबाट रु. २ अर्ब ७७ करोड ९९ लाख ३२ हजार कोषको व्यवस्थापन गरिरहेको व्यहोरा जानकारी गराउन चाहन्छु । साथै, चालु आर्थिक वर्षको अन्त्यसम्ममा बैंक तथा वित्तीय संस्थाहरूबाट करिब रु. ९५ करोड ५२ लाख थप कोषको व्यवस्थापन गरिनेछ ।

छ. सूचना प्रविधि : कारोवारको लेखाङ्कन तथा अभिलेखलाई आधुनिकीकरण गर्न संस्थाले आफ्नो कारोवार सफ्टवेयर निर्माता “यूरानस टेक नेपाल” बाट निर्मित माइक्रोफाइनेन्स सफ्टवेयर खरिद गरी सम्पूर्ण कार्यालयहरूमा केन्द्रीकृत सर्भरमा आधारित अनलाईन विधि प्रयोग गरिरहेको र सोही अनुरूप सो सफ्टवेयरको स्तरोन्नती र कर्मचारीहरूको क्षमतामा अभिवृद्धि गर्दै लगिनेछ ।

४. मानव संसाधन :

संस्थाको व्यवस्थापनमा वित्तीय क्षेत्रमा लामो अवधिको अनुभव हासिल गरिसकेका योग्य र दक्ष कर्मचारीहरू रहेका छन् । कर्मचारीहरू संस्थाका अमूल्य सम्पत्ति हुन् भन्ने मान्यतालाई आत्मसात गरी संस्थाले कार्य सम्पादनमा प्रभावकारी भूमिका निर्वाह गर्न समय सापेक्ष दक्षता हासिल गर्नका लागि विभिन्न तहका कर्मचारीलाई आवश्यक प्रशिक्षण दिने र कर्मचारीहरूलाई संस्थाप्रति आवद्ध बनाइराख्न उचित रणनीति अवलम्बन गरिएको छ । संस्थाको जनशक्ति विकासमा कर्मचारीहरूको मासिक/वार्षिक कार्य सम्पादन मुल्याङ्कन गरी सोही बमोजिम निजहरूको स्तर, पारिश्रमिक एवम् सुविधा वृद्धि गर्ने परिपाटी लिइएको छ । यसका अतिरिक्त संस्थाले आवश्यकता अनुसार योग्य र दक्ष जनशक्तिहरू नियुक्त गर्न र संस्थामा अनुकूल कार्य वातावरण बनाई योग्य, लगनशिल, ईमान्दार र अनुभवी कर्मचारीहरूलाई संस्थाको सेवामा आवद्ध भई रहने वातावरण बनाउन प्रतिवद्ध रहेका छौं ।

५. संस्थागत सुशासन :

यस वित्तीय संस्थाले विद्यमान ऐन कानून तथा नीति नियम र नियमनकारी निकायहरूबाट प्राप्त निर्देशन अनुसार आफ्नो व्यवसाय सञ्चालन गर्दै आएको व्यहोरा जानकारी गराउन चाहन्छु । साथै, वित्तीय संस्थाका शेयरधनीहरू प्रति वित्तीय संस्थाको सञ्चालक समिति पूर्णरूपमा जवाफदेही र उत्तरदायी रहेको छ । नेपाल राष्ट्र बैंकको नीति नियम अनुसार संस्था सञ्चालनमा रही आन्तरिक प्रणालीलाई व्यवस्थित गर्न त्रैमासिक रूपमा आन्तरिक लेखापरीक्षण गराई लेखापरीक्षकले दिएको सुझाव बमोजिम कार्यान्वयन गर्दै आएको छ । कर्जा सुरक्षण कोष, लगानीमा सम्भावित जोखिम बापतको व्यवस्था, सदस्यहरूलाई प्रतिकूल परिवेशको बेला सहयोग पुऱ्याउने उद्देश्यले स्थापित ग्राहक संरक्षणकोष जस्ता कोषहरूको व्यवस्था मार्फत सेवा प्रवाह तर्फ वित्तीय संस्था अझ प्रभावकारी रूपमा अगाडि बढ्दै आएको छ । यस वित्तीय संस्थाको सञ्चालक समितिले नेपाल राष्ट्र बैंकको निर्देशन बमोजिम लेखापरीक्षण समिति, जोखिम व्यवस्थापन समिति, कर्मचारी सेवा सुविधा समिति तथा सम्पत्ति शुद्धीकरण अनुगमन समितिको गठन गरी कार्य सञ्चालन गर्दै आएको छ । आन्तरिक लेखापरीक्षक, बाह्य लेखापरीक्षक तथा नेपाल राष्ट्र बैंकबाट समय-समयमा हुने निरीक्षणबाट प्राप्त सुझावहरूको पूर्ण पालना गर्दै संस्थागत सुशासनलाई सुदृढ बनाउन सञ्चालक समिति कटिबद्ध रहेको र सोही अनुसार कारोवारलाई व्यवस्थित गर्न आवश्यक थप नीति, नियम तथा निर्देशनहरू तर्जुमा गरी तदनुरूप लागु गर्न प्रतिवद्ध रहेका छौं ।

६. आन्तरिक नियन्त्रण प्रणाली :

यस वित्तीय संस्थाले आन्तरिक नियन्त्रण प्रणाली सुदृढ बनाउन विभिन्न समिति तथा उपसमिति गठन गरी कार्यान्वयन गरेको छ । साथै, संस्थाले आर्थिक प्रशासन विनियमावली, कर्मचारी सेवा विनियमावली, बचत तथा कर्जा निर्देशिका, कर्जा अपलेखन नीति, ग्राहक संरक्षण कोष कार्यविधि र सो संग सम्बन्धित आवश्यक पर्ने विभिन्न निर्देशिका तथा कार्यविधिहरू बनाई लागु गरिएको छ । नीति नियमहरूलाई सूक्ष्म कार्यान्वयन गर्न गराउनको लागि अनुगमन केन्द्रहरू राखिएका छन् । यसैगरी संस्थामा आन्तरिक लेखापरीक्षणको कार्य आन्तरिक श्रोतबाट गर्ने गरी आन्तरिक नियन्त्रण प्रणाली थप चुस्त दुरुस्त बनाउने अभिप्रायले आन्तरिक लेखापरीक्षण तथा अनुपालन विभाग समेत कार्यान्वयनमा ल्याइएको छ ।

७. ग्राहक संरक्षणकोष व्यवस्था :

नेपाल राष्ट्र बैंकको निर्देशन बमोजिम ग्राहक संरक्षण कोष शीर्षकमा गत आ.व.को अ.ल्या. रकम रु. २ करोड ९३ लाख ९० हजार रहेको र रु. २६ लाख ९३ हजार चालु आर्थिक वर्षमा सम्बन्धित प्रयोजनमा खर्च गरिएको छ। उक्त कोषमा चालु आर्थिक वर्षको खुद नाफाको १ प्रतिशतले हुने रु. ९ लाख ६४ हजार अन्य कोषहरुबाट ग्राहक संरक्षणकोषमा रकमान्तर गरिएको रकम रु. १७ हजार तथा यस आ.व. मा प्रदान गरिएको ब्याज रकम रु. २२ लाख १७ हजार, गरी हाल कुल मौज्जात रु. २ करोड ९८ लाख ९६ हजार रहेको छ।

८. सामाजिक उत्तरदायित्व कोष :

यस आर्थिक वर्षको खुद नाफाको १% ले हुन आउने रकम रु. ९ लाख ६४ हजार सामाजिक उत्तरदायित्व कोषमा सारिएको छ। यस आर्थिक वर्षमा सो कोषबाट खर्च गरिएको रकम रु. १३ लाख ९८ हजार रहेको छ। गत आर्थिक वर्ष सामाजिक उत्तरदायित्व कोषमा बाँकी रहेको रकम र यस आर्थिक वर्ष उक्त कोषमा सारिएको रकमको कुल जोड रकम रु. १३ लाख ५४ हजार हाल सामाजिक उत्तरदायित्व कोषमा कायम रहेको छ।

९. वित्तीय साक्षरता अभियान :

ग्राहक सदस्य तथा सर्वसाधारण लाई कर्जा, बचतको कारोबार गर्न सक्षम बनाउने अभिप्रायले बचतको महत्व, कर्जा सदुपयोगिता, पारिवारिक बजेट बारेमा केन्द्र, समूह तथा समूदायमा छलफल अन्तरक्रिया गरी केन्द्रका सदस्यहरुको लागि स्थानिय श्रोत र साधनहरुको उच्चतम प्रयोग गरी उत्पादन तथा आयमुलक व्यवसाय सञ्चालन गर्न उत्प्रेरित गर्ने कार्य गरिएको छ। चालु आ.व. २०७९/८० मा समेत संस्थाले वित्तीय साक्षरता कार्यको लागि निरन्तरता दिईने छ।

१०. सिपमूलक तालिम संचालन:

यस वित्तीय संस्थामा आवद्ध ग्राहक सदस्यहरुलाई निःशुल्क रुपमा लुगा धुने सर्फ, साबुन, भोल साबुन, ह्यान्ड वास, भाँडा माभ्ने साबुन, चकलेट, कुसन, चुरा गहना, टिका बिन्दी, अचार, दालमोठ तथा सेनेटरी प्याड बनाउने तालिम प्रदान गर्दै आईरहेको छ। वित्तीय संस्थाले हाल सम्म ५,५८० जना सदस्यहरुलाई उल्लेखित निःशुल्क सिपमूलक तालिम प्रदान गरिसकेको छ।

११. राजश्वमा योगदान :

नेपाल सरकार अर्थ मन्त्रालय आन्तरिक राजस्व कार्यालय कलंकी अन्तर्गत करदाता सेवा कार्यालय गल्छीले राष्ट्रिय कर दिवसको अवसरमा आ.व. २०७६/७७ र आ.व. २०७७/७८ मा उद्योग व्यापार सेवा क्षेत्रबाट यस वित्तीय संस्थाले सबैभन्दा बढी आयकर दाखिला गरेकोले कदर स्वरुप सम्मान पत्र-प्राप्त गरेको छ।

१२. बिमा तथा सुरक्षण कार्यक्रम :

संस्थाले ऋणि सदस्यहरु लागि लगानी गरिएको सम्पूर्ण कर्जा रकम निक्षेप तथा कर्जा सुरक्षण कोष तथा प्रभु लाईफ इन्स्योरेन्स कम्पनी मार्फत बिमा र म्यादी जिवन बिमा गरी सम्पूर्ण कर्जाको सुरक्षण गरिएको छ।

१३. राष्ट्रिय तथा अन्तर्राष्ट्रिय परिस्थितिबाट कम्पनीको कारोवारमा परेको असर :

यस वित्तीय संस्थामा अन्तर्राष्ट्रिय परिस्थितिबाट खासै असर परेको छैन। देशमा संघ, प्रदेश र स्थानिय तीनै तहका सरकार गठन सँगै बजेट समेत कार्यान्वयनमा आई आर्थिक गतिविधि विस्तार भएका छन्। यसबाट राजनैतिक स्थायित्व कायम भएर लगानीको वातावरणमा आएको सुधार, विद्युतको नियमित उपलब्धता, स्थानिय तहमा बृद्धि भएको विकासको गतिविधिले राष्ट्रिय परिस्थिति अनुकुल भई व्यवसाय विस्तारमा सकारात्मक वातावरण सिर्जना भएको छ। तथापि राष्ट्रिय अवस्थाबाट भने केही चुनौतीहरु सामना गर्नु परेको थियो।

- क. लघुवित्त संस्थाहरु बीच अस्वस्थ प्रतिस्पर्धा भई कर्जाको दोहोरोपना कायम हुनु,
- ख. केही स्थानमा सञ्चार तथा ईन्टरनेट सुविधाको अपर्याप्तताले अभिलेख अद्याबीधकमा समस्या हुनु,
- ग. कर्जा सापटको ब्याजदरमा घटबढ भएबाट सञ्चालन खर्चमा समेत प्रभाव हुनु,
- घ. कर्मचारीहरु एक संस्थाबाट छाडि अर्को संस्थामा आवद्ध हुन जाने क्रमका कारणले जनशक्ति व्यवस्थापनमा कठिनाई हुनु,

- ड. संस्थामा आबद्ध सदस्यहरू स्थान परिवर्तन गरी सम्पर्क बिहिन हुनुले कर्जाको जोखिम बढ्दै जानु,
- च. ऋणीको साख सूचना पर्याप्त तथा प्रभावकारी रूपमा उपलब्ध नहुनु तथा कर्जा सूचना केन्द्रको पूर्ण रूपमा कार्यान्वयन हुन नसक्नु,
- छ. वित्तीय श्रोत व्यवस्थापनमा कठिन भई व्यवसाय विस्तारमा असर,
- ज. नीति नियममा परिवर्तन हुनु,
- झ. गैर राजनीतिक घटनाक्रम तथा लघुवित्त क्षेत्रको बारेमा नकारात्मक प्रचार प्रसार हुनु,
- ञ. लघुवित्त कार्यक्रम विस्तार तथा सञ्चालन लागत उच्च हुनु,
- ट. प्राकृतिक प्रकोपको कारणले समय समयमा आईपर्ने समस्या,
- ठ. वित्तीय बजारमा विगत वर्ष देखि देखिएको आर्थिक मन्दीको प्रभावले गर्दा संस्थाको कारोबार तथा कर्जा असुलीमा असर,
- ड. युवा, दक्ष तथा शिक्षित जनशक्ती विदेशमा पलायन भएकोले नयाँ नयाँ उद्यमशिलतामा अभाव देखिएको आदि ।

१४. आभार प्रकट :

यस संस्थाको उद्देश्य प्राप्तिको लागि शेयरधनीका रूपमा यहाँहरूले पुऱ्याउनु भएको सहयोग, योगदान तथा सद्भावका लागि हृदयदेखि नै आभार प्रकट गर्दछु । नेपाल राष्ट्र बैंक, कम्पनी रजिष्ट्रारको कार्यालय, नेपाल धितोपत्र बोर्ड, नेपाल स्टक एक्स्चेन्ज तथा सि.डि.एस. एण्ड क्लियरिङ लिमिटेड, शेयर रजिष्ट्रार प्रभु क्यापिटल लि., विपन्न वर्गमा कर्जा प्रवाहका लागि आवश्यक कर्जा सापट उपलब्ध गराई विपन्न वर्गको उत्थानमा सहयोग गर्ने सबै बैंक तथा वित्तीय संस्थाहरू, आन्तरिक तथा बाह्य लेखापरीक्षकबाट वित्तीय संस्थाले निरन्तर पाइरहेको सहयोग तथा मार्गनिर्देशनको लागि सञ्चालक समितिको तर्फबाट म हार्दिक कृतज्ञता प्रकट गर्दछु ।

देशभर छरिएर रहेका हाम्रा सम्पूर्ण आदरणीय ग्राहक सदस्यहरूलाई विशेष धन्यवाद व्यक्त गर्दछु । संस्थामा कार्यरत प्रमुख कार्यकारी अधिकृत तथा सम्पूर्ण कर्मचारीहरूको लगनशिलता, कर्तव्यनिष्ठता एवं कठिन परिश्रमका लागि धन्यवाद दिदै आगामी दिनमा समेत संस्थाको प्रगतिमा अझ बढी योगदान पुग्ने अपेक्षा राखेको छु ।

अन्त्यमा, यस छैटौँ वार्षिक साधारण सभामा उपस्थित भई कार्यक्रमको गरिमा बढाईदिनु भएकोमा शेयरधनी महानुभावज्यूहरू लगायत उपस्थित सम्पूर्ण महानुभावहरू प्रति हार्दिक कृतज्ञता व्यक्त गर्न चाहन्छु ।

धन्यवाद !

सञ्चालक समितिको तर्फबाट

निर्गुण प्रसाद भट्टचन

अध्यक्ष

मिति : २०७९/१२/११

कम्पनी ऐन २०६३ को दफा १०८ उपदफा ४ बमोजिमको विवरण

क. विगत वर्षको कारोबारको सिंहावलोकन :

वित्तीय संस्थाको सञ्चालक समितिको प्रतिवेदनमा यस सम्बन्धमा उल्लेख गरिएको छ ।

ख. राष्ट्रिय तथा अन्तर्राष्ट्रिय परिस्थिति र यसका प्रभावहरु :

अन्तर्राष्ट्रिय परिस्थितिले आर्थिक वर्षको कारोबारमा ठुलो असर पर्न नसकेको भएपनि राष्ट्रिय परिस्थितिबाट भने असर परेको पाइन्छ । देशको राजनीतिक अवस्था स्थिरतातर्फ उन्मुख भए पनि अझै सहज हुन नसकेको कारणले आर्थिक र सामाजिक पक्ष प्रभावित भइरहेका छन् । यसले पनि समग्रमा संस्थाको कारोबार बृद्धिमा केही असर पर्न गएको छ । यसको कारणले संस्थाले अपेक्षाकृत मुनाफा आर्जन गर्न नसकेको अवस्था रहेको छ ।

ग. प्रतिवेदन तयार भएको मितिसम्म चालु वर्षको उपलब्धि र भविष्यमा गर्नुपर्ने कुराको सम्बन्धमा सञ्चालक समितिको अवधारणा :

संस्थाको आ.व. २०७८/७९ को संक्षिप्त वार्षिक कार्यक्रम तथा भविष्यमा गर्नुपर्ने क्रियाकलापहरुको सम्बन्धमा सञ्चालक समितिको प्रतिवेदनमा प्रस्तुत गरिसकिएको छ ।

घ. औद्योगिक तथा व्यवसायिक सम्बन्धमा :

यस संस्थाले सबै वित्तीय संस्थाहरूसँग व्यवसायिक रुपमा आफ्नो सम्बन्ध विस्तार गर्दै लगिनेछ । त्यसैगरी संस्थागत सुशासन, व्यवस्थापन तथा कर्मचारी बीच सुमधुर सम्बन्ध कायम राख्न प्रतिबद्ध रहेको छ ।

ङ. सञ्चालक समितिमा भएको हेरफेर र सोको कारण :

सञ्चालक समितिमा आ.व. २०७८/७९ मा सञ्चालक समितिमा निम्नानुसारका व्यक्तिहरु कायम रहनुभएको छ ।

श्री निर्गुण प्रसाद भट्टचन	अध्यक्ष
श्री प्रदिप कुमार खड्का	सञ्चालक
श्री सुसन शेरचन	सञ्चालक
श्री कविता पोख्रेल	सञ्चालक
श्री भावना बलायर	सञ्चालक
श्री अविनास सिलवाल	सञ्चालक
श्री देवेन्द्र लाल श्रेष्ठ	स्वतन्त्र सञ्चालक

च. कारोबारलाई असर पार्ने मुख्य कुराहरु :

कोभिड-१९ को कारण कार्यक्रममा परेको असरबाट कार्यक्रमलाई सामान्य अवस्थामा फर्काउनु नै मुख्य चुनौती देखिन्छ । नेपाल राष्ट्र बैंक लगायतका नियामक निकायले गर्ने नियमन, निर्देशनको परिवर्तनबाट कारोबारमा पनि असर पर्न सक्ने देखिन्छ । बढ्दै गएको मुद्रास्फीतिले संचालन खर्चहरुमा बृद्धि हुनेछ । बैंक सापटीको अस्थिर ब्याजदरले ब्याज खर्चमा प्रभाव पार्न सक्ने देखिन्छ । यस्तो अवस्थामा संस्थाको समग्र जोखिम कम गर्नुपर्ने आवश्यकता एकातिर छ भने पुँजीको परिमाण अनुरूपको व्यवसाय विस्तार गरी शेयरधनीहरुको लगानीमा यथोचित प्रतिफलको प्रत्याभूति दिनुपर्ने अर्को चुनौति छ । समयानुकूल उपयुक्त रणनीतिहरु अवलम्बन गरी तमाम प्रतिकुलताहरुका बीच संस्थालाई सफलतापूर्वक अघि बढाउने कार्य आगामी दिनमा निकै चुनौतिपूर्ण देखिन्छ ।

छ. लेखा परीक्षण प्रतिवेदनमा कुनै कैफियत उल्लेखित भएको भए सो उपर सञ्चालक समितिको प्रतिक्रिया :

लेखा परीक्षण प्रतिवेदनमा नियमित कारोबारका सामान्य कैफियत बाहेक गम्भीर प्रकृतिका त्रुटीहरु देखिएको छैन । लेखापरीक्षण प्रतिवेदनबाट प्राप्त सुझावहरुमा सञ्चालक समितिको ध्यानाकर्षण भएको छ । प्रतिवेदनबाट प्राप्त सुझावहरुलाई अनुसरण गर्न व्यवस्थापनलाई निर्देशन दिइएको छ ।

ज. लाभांश बाँडफाँड गर्न सिफारिस गरिएको रकम :

यस आर्थिक वर्ष संस्थाले चुक्ता पुँजीको १४.२८५७ प्रतिशत बोनस शेयर रु. ४,७७,०२,०००/- र ०.७१४३ प्रतिशत नगद लाभांश कर प्रयोजनार्थ रु. २३,८५,१००/- गरी कुल लाभांश १५ प्रतिशत अर्थात रु. ५,००,८७,१००/- वितरणको लागि सिफारिस गरिएको छ ।

झ. शेयर जफत भएको भए जफत भएको शेयर संख्या, त्यस्तो शेयरको अंकित मूल्य, त्यस्तो शेयर जफत हुनुभन्दा अगावै सो बापत कम्पनीले प्राप्त गरेको जम्मा रकम र त्यस्तो शेयर जफत भएपछि सो शेयर बिक्री गरी कम्पनीले प्राप्त गरेको रकम तथा जफत भएको शेयर बापत रकम फिर्ता गरेको भए सोको विवरण :

हालसम्म कुनै शेयर जफत गरिएको छैन ।

ञ. विगत आर्थिक वर्षमा कम्पनी र यसको सहायक कम्पनीको कारोबारको प्रगती र सो आर्थिक वर्षको अन्तमा रहेको भए सोको विवरण :

संस्थाको सहायक कम्पनी नभएको ।

ट. कम्पनी तथा त्यसको सहायक कम्पनीले आर्थिक वर्षमा सम्पन्न गरेको प्रमुख कारोबारहरु र सो अवधिको कारोबारमा आएको कुनै महत्वपूर्ण परिवर्तन :

संस्थाको सहायक कम्पनी नभएको ।

ठ. विगत आर्थिक वर्षमा कम्पनीको आधारभूत शेयरधनीहरुले कम्पनीलाई उपलब्ध गराएको जानकारी :

हालसम्म यस्तो कुनै जानकारी प्राप्त नभएको ।

ड. विगत आर्थिक वर्षमा कम्पनीका सञ्चालक तथा पदाधिकारीहरुले लिएको शेयरको स्वामित्वको विवरण र कम्पनीको शेयर कारोबारमा निजहरु संलग्न रहेको भए सो सम्बन्धमा निजहरुबाट कम्पनीले प्राप्त गरेको जानकारी :**१) सञ्चालक समिति पदाधिकारी :**

क्र.स.	नाम	पद	ग्रहण गरेको कुल शेयर
१.	श्री निर्गुण प्रसाद भट्टचन	अध्यक्ष	६,४४०
२.	श्री प्रदिप कुमार खड्का	सञ्चालक	१६,१००
३.	श्री सुसन शेरचन	सञ्चालक	१६,१००
४.	श्री कविता पोख्रेल	सञ्चालक	३२,२००
५.	श्री भावना बलायार	सञ्चालक सर्वसाधारण	१६१
६.	श्री अविनास सिलवाल	सञ्चालक सर्वसाधारण	१,७७१
७.	श्री देवेन्द्र लाल श्रेष्ठ	स्वतन्त्र सञ्चालक	शेयर नभएको

२) व्यवस्थापन पदाधिकारी :

क्र.स.	नाम	पद	ग्रहण गरेको कुल शेयर
१.	श्री बद्री प्रसाद दुलाल	प्रमुख कार्यकारी अधिकृत/ कम्पनी सचिव	१,१०९
२.	श्री बद्री प्रसाद अधिकारी	नायव प्रमुख कार्यकारी अधिकृत	शेयर नभएको
३.	श्री विजेन्द्र चौधरी	प्रमुख-कर्जा, IT विभाग	शेयर नभएको
४.	श्री रविन खतिवडा	प्रमुख- जोखिम व्यवस्थापन, अनुगमन तथा असुली विभाग	४५५
५.	श्री दिपेन्द्र खानाल	प्रमुख-मानव संसाधन, कार्य संचालन तथा सामान्य सेवा विभाग	३८३
६.	श्री प्रदिप श्रेष्ठ	प्रमुख-योजना तथा वित्त विभाग	शेयर नभएको
७.	श्री राजिव डंगौरा	प्रमुख-आन्तरिक लेखापरीक्षण तथा अनुपालना विभाग	शेयर नभएको

ढ. विगत आर्थिक वर्षमा कम्पनीसँग सम्बन्धित सम्भौताहरुमा कुनै सञ्चालक तथा निजको नातेदारको व्यक्तिगत स्वार्थको बारेमा उपलब्ध गराइएको जानकारीको व्यहोरा :

हालसम्म यस्तो कुनै जानकारी प्राप्त नभएको ।

ण. कम्पनीले आफ्नो शेयर आफैँले खरिद गरेको भए त्यसरी आफ्नो शेयर खरिद गर्नुको कारण, त्यस्तो शेयरको संख्या र अङ्कित मुल्य तथा त्यसरी शेयर खरिद गरे बापत कम्पनीले भुक्तानी गरेको रकम :

वित्तीय संस्थाले समिक्षा अवधिमा आफ्नो शेयर आफैँले खरिद गरेको छैन ।

त. आन्तरिक नियन्त्रण प्रणाली भए वा नभएको र भएको भए सोको विस्तृत विवरण :

संस्थाले हाल कर्जा अपलेखन नीति, बचत तथा कर्जा निर्देशिका, सूचना प्रविधि नीति, आर्थिक प्रशासन विनियमावली, कर्मचारी सेवा विनियमावली, ग्राहक पहिचान कार्यविधि, लेखापरीक्षण कार्यविधि, लेखा निर्देशिका तथा नगद संचालन निर्देशिका तयार गरी लागु गरिएको तथा सो अनुसार अवलम्बन गर्दै आएको छ । संस्थामा जोखिम व्यवस्थापन समिति, लेखा परीक्षण समिति, कर्मचारी सेवा सुविधा समिति तथा सम्पत्ति शुद्धीकरण अनुगमन समिति गठन गरिएको छ । साथै संस्थाको कारोबारका सन्दर्भमा भविष्यमा आवश्यक पर्ने नीति नियमहरु तर्जुमा तथा तदनुरूप कार्यान्वयन गर्दै लगिने एवं संस्थामा आन्तरिक लेखापरीक्षणको कार्य आन्तरिक स्रोतबाट गर्ने गरी आन्तरिक नियन्त्रण प्रणाली थप चुस्त दुरुस्त बनाउने अभिप्रायले आन्तरिक लेखापरीक्षण तथा अनुपालन विभाग समेत कार्यान्वयनमा ल्याइएको छ ।

थ. विगत आर्थिक वर्षको कुल व्यवस्थापन खर्चको विवरण :

कर्मचारी खर्च	रु.१२,३८,२८,८७७/-
कार्यालय संचालन खर्च	रु.६,२८,५६,१४९/-
जम्मा	रु.१८,६६,८५,०२६/-

द. लेखापरीक्षण समितिका सदस्यहरुको नामावली, निजहरुले प्राप्त गरेको पारिश्रमिक, भत्ता तथा सुविधा, सो समितिले छैटौँ वार्षिक प्रतिवेदन २०७८/७९ मा गरेको काम कारबाहीको विवरण र सो समितिले कुनै सुझाव दिएको भए सो को विवरण :

वर्तमान लेखापरीक्षण समितिका सदस्यहरु देहाय बमोजिम रहनुभएको छ ।

- श्री भावना बलायार सञ्चालक - संयोजक
- श्री प्रदिप कुमार खड्का सञ्चालक - सदस्य
- श्री विजेन्द्र चौधरी विभागीय प्रमुख - सदस्य सचिव

समितिका संयोजकलाई प्रति बैठक भत्ता रु.५,५००/- तथा सदस्यलाई रु.५,०००/- बाहेक अन्य कुनै पारिश्रमिक/सुविधा दिइएको छैन । संस्थामा कार्यरत कर्मचारीलाई प्रति बैठक भत्ता रु.२,०००/- का दरले भत्ताको व्यवस्था गरिएको छ । यस समितिले संस्थाको आन्तरिक लेखापरीक्षण प्रतिवेदन, बाह्य लेखापरीक्षण प्रतिवेदनको समीक्षा गरी सोबाट प्राप्त सल्लाह, सुझाव तथा निर्देशनहरुको पालना भए नभएको मुल्याङ्कन गर्ने तथा उक्त प्रतिवेदनहरुको समीक्षा गरी सुधारका लागि आवश्यक निर्देशन दिने गरेको छ । समितिले आन्तरिक तथा बाह्य लेखापरीक्षकहरु नियुक्तिका लागि सञ्चालक समिति समक्ष आवश्यक सिफारिस गरेको छ ।

ध. सञ्चालक, प्रबन्ध सञ्चालक, कार्यकारी प्रमुख, कम्पनीका आधारभुत शेयरधनी वा निजको नजिकका नातेदार वा निज संलग्न रहेको फर्म, कम्पनी वा संगठित संस्थाले कम्पनीलाई कुनै रकम बुझाउन बाँकी भए सो कुरा :

नभएको ।

न. सञ्चालक, प्रबन्धक सञ्चालक, कार्यकारी प्रमुख तथा पदाधिकारीहरुलाई भुक्तानी गरिएको पारिश्रमिक भत्ता तथा सुविधाको रकम :

आर्थिक वर्ष २०७८/७९ मा सञ्चालक समितिका सदस्यहरुलाई बैठक तथा भ्रमण भत्ता स्वरूप जम्मा रु. ६,६४,५००/- भुक्तानी गरिएको छ । यस बाहेक कुनै पनि भत्ता तथा सुविधा उपलब्ध गराइएको छैन ।

आर्थिक वर्ष २०७८/७९ मा प्रमुख कार्यकारी अधिकृतलाई पारिश्रमिक, भत्ता तथा सुविधा बापत जम्मा रु.३,१५५,९४८/- भुक्तानी गरिएको छ ।

प. शेयरधनीहरूले बुझिलिन बाँकी रहेको लाभांशको रकम :

नभएको

फ. दफा १४१ बमोजिम सम्पत्ति खरिद वा बिक्री गरेको कुराको विवरण :

नभएको ।

ब. कम्पनी ऐनको दफा १७५ बमोजिम सम्बद्ध कम्पनी बीच भएको कारोबारको विवरण :

नभएको

भ. कम्पनी ऐन तथा प्रचलित कानून बमोजिम सञ्चालक समितिको प्रतिवेदनमा खुलाउनुपर्ने अन्य कुराहरु :

खुलाउनुपर्ने अन्य कुराहरु नभएको ।

म. अन्य आवश्यक कुराहरु :

अन्य आवश्यक कुराहरु नभएको ।

**धितोपत्रदर्ता तथा निष्काशन नियमावली, २०७३ को
अनुसूची १५ को नियम २६ को उपनियम (२) संग सम्बन्धित
आर्थिक वर्ष २०७८/७९ को वार्षिक प्रतिवेदन**

१) सञ्चालक समितिको प्रतिवेदन :

वार्षिक प्रतिवेदनमा संलग्न गरिएको ।

२) लेखापरीक्षकको प्रतिवेदन :

वार्षिक प्रतिवेदनमा संलग्न गरिएको ।

३) लेखापरीक्षण भएको वित्तीय विवरण :

वार्षिक प्रतिवेदनमा संलग्न गरिएको ।

४) कानूनी कारबाही सम्बन्धी विवरण :

क) गत त्रैमासमा यस संस्थाले वा संस्थाको विरुद्ध कुनै मुद्दा दायर भएको छैन ।

ख) यस संस्थाको सस्थापक वा सञ्चालकले वा सस्थापक वा सञ्चालकको विरुद्ध प्रचलित नियमको अवज्ञा वा फौजदारी अपराध गरेको सम्बन्धमा कुनै मुद्दा दायर गरेको वा भएको बारे कुनै जानकारी प्राप्त भएको छैन ।

ग) कुनै संस्थापक वा सञ्चालक विरुद्ध आर्थिक अपराध गरेको सम्बन्धमा कुनै मुद्दा दायर गरेको वा भएको बारे कुनै जानकारी प्राप्त भएको छैन ।

५) संगठित संस्थाको शेयर कारोबार सम्बन्धी विश्लेषण :

क) शेयर कारोबार धितोपत्र बजारमा भएको संगठित संस्थाको शेयर कारोबार सम्बन्धमा व्यवस्थापनको धारणा : संस्थाको शेयर कारोबार बजारको सिद्धान्त अनुसार सञ्चालन हुने भएकोले यस सम्बन्धमा व्यवस्थापनको कुनै धारणा नरहेको ।

ख) गत वर्षको त्रैमासिक अवधिमा संगठित संस्थाको शेयरको अधिकतम, न्यूनतम र अन्तिम मुल्यका साथै कुल कारोबार शेयर संख्या र कारोबार दिन ।

त्रैमासिक विवरण	अधिकतम मुल्य	न्यूनतम मुल्य	अन्तिम मुल्य	कारोबार संख्या	कारोबार दिन	कैफियत
प्रथम त्रैमास	२,१०१	१,५१७	१,६८१	४,९३८	५७	
दोस्रो त्रैमास	१,९०१	१,१७६	१,६५०	३,५२२	५९	
तेस्रो त्रैमास	१,७५०	१,३००	१,३२९.८०	३,१५५	५८	
चौथो त्रैमास	१,४५०	१,१४७	१,२००	२,१७६	६४	

६) समस्या तथा चुनौती :

वार्षिक प्रतिवेदनमा संलग्न गरिएको ।

७) संस्थागत सुशासन :

वार्षिक प्रतिवेदनमा संलग्न गरिएको ।

KMU & Associates

Chartered Accountants

नेपाल राष्ट्र बैंकको निर्देशन अनुसार तयार गरिएको आशा लघुवित्त वित्तीय संस्था लिमिटेडको वित्तीय विवरण उपर स्वतन्त्र लेखापरीक्षकको प्रतिवेदन

वित्तीय विवरण माथि लेखापरीक्षकको राय

हामीले आशा लघुवित्त वित्तीय संस्था लिमिटेड, नुवाकोट (संस्था) को लेखापरीक्षण सम्पन्न गरेका छौं जसमा आषाढ ३२, २०७९ को वासलात, सो मितिमा समाप्त भएको आर्थिक वर्षको नाफा नोक्सान हिसाव, नाफा नोक्सान बाँडफाँड हिसाव, नगद प्रवाह विवरण, इक्विटीमा भएको परिवर्तन सम्बन्धी विवरण र प्रमुख लेखानीतिहरू तथा लेखा सम्बन्धी टिप्पणीहरूको लेखापरीक्षण समावेश रहेका छन् ।

हाम्रो रायमा नेपाल राष्ट्र बैंकको निर्देशन अनुरूप तयार गरिएको आशा लघुवित्त वित्तीय संस्था लिमिटेडको आषाढ ३२, २०७९ मा समाप्त भएको आर्थिक वर्षको वित्तीय विवरणहरूले कम्पनिको वित्तीय अवस्था, संचालन नतिजा, नगद प्रवाह तथा इक्विटीमा भएको परिवर्तनको यथार्थ चित्रण गर्दछ ।

रायको आधार

हामीले नेपाल लेखापरीक्षणमान अनुसार हाम्रो लेखापरीक्षण कार्य सम्पन्न गरेका छौं । ती मानहरू अनुरूपको हाम्रो दायित्व "वित्तीय विवरणको लेखापरीक्षणप्रति लेखापरीक्षकको उत्तरदायित्व" खण्डमा उल्लेख गरिएको छ । हामी संस्थाबाट 'ICAN's Handbook of Code of Ethics for Professional Accountants' र नेपालमा वित्तीय विवरणको लेखापरीक्षणसँग सम्बन्धित अन्य आचार संहिता अनुसार स्वतन्त्र छौं र उक्त व्यवस्था तथा 'ICAN's Handbook of Code of Ethics for Professional Accountants' अनुसार हामीले हाम्रो उत्तरदायित्व निर्वाह गरेका छौं । हामीले व्यक्त गर्ने रायको लागि हाम्रो लेखापरीक्षणले यथोचित आधार प्रदान गरेकोमा हामी विश्वस्त छौं ।

खास लेखापरीक्षकीय विषयवस्तुहरू (Key Audit Matters)

क.सं.	लेखापरीक्षणको मुख्य विषय	लेखापरीक्षकको प्रतिक्रिया
१.	सूचना प्रविधि नियन्त्रण प्रणाली कारोबारको लेखाइत तथा हिसाव, व्यवस्थापन तथा विभिन्न सम्बद्ध निकायहरूलाई आवश्यक प्रतिवेदनहरू बनाउनको लागि आवश्यक नियन्त्रण प्रणाली संस्थाको महत्वपूर्ण प्रक्रिया हो जुन संस्थाको सफ्टवेयरको प्रभावकारितामा निर्भर रहन्छ । कुनै पनि नियन्त्रण असफलता, validation failures, गलत तथ्यांकको इन्ट्रि तथा तथ्यांकको गलत extraction ले गर्दा व्यवस्थापन, शेयरधनी र नियामक निकायहरूलाई गलत सूचना प्रवाह हुन सक्ने भएको कारण यसलाई लेखापरीक्षणको मुख्य	संस्थाको सूचना प्रविधि सम्बन्धी हाम्रो लेखापरीक्षण पद्धती संस्थाको सूचना प्रविधि निति तथा असल अभ्यासहरूमा आधारित छ जुन निम्नअनुसार रहेको छ : <ul style="list-style-type: none"> संस्थाद्वारा अपनाइएको Coding प्रणालीको बुझाइ । संस्थाको सूचना प्रविधि प्रणालीमा तथ्यांकको इन्ट्रि तथा सोको आधारमा वित्तीय सूचनाहरूको extraction को बारेको बुझाइ । संस्थाको निति/नियममा कुनै परिवर्तन हुँदा प्रयोगकर्ताका आवश्यकताहरूको जाँच गर्ने ।




	विषयको (Key Audit Matters) को रूपमा लिइएको छ।	<ul style="list-style-type: none"> सफ्टवेयरबाट निकालिएका प्रतिवेदनहरूको नमुना छनौट विधिबाट परिक्षण। व्यवसायबाट आर्जन गरिएको आम्दानी तथा खर्चको हिसाब प्रमाणीकरणको लागि संस्थाको सफ्टवेयरबाट प्राप्त तथ्यांकसंग नमुना परिक्षण।
२.	<p>कर्जा नोक्सानी व्यवस्था</p> <p>नेपाल राष्ट्र बैंकबाट इजाजतपत्र प्राप्त "घ" वर्गका लघुवित्त वित्तीय संस्थाहरूलाई जारी गरिएको एकीकृत निर्देशन, २०७८ को निर्देशन नं २ बमोजिम संस्थाले कर्जा बर्गिकरण र सोको लागि कर्जा नोक्सानी व्यवस्था गर्नुपर्दछ।</p> <p>संभावित कर्जा नोक्सानी व्यवस्था गर्दा कर्जाले भाखा नाघेको अवस्था, कर्जाको सदुपयोगिता, धितोको अवस्था, व्यवसाय संचालनको अवस्था, ऋणी हरायको वा गायब भएको अवस्थाको आधारमा तोकिएको दर अनुसार गर्नुपर्दछ।</p> <p>यस प्रयोजनको लागि आवश्यक तथ्याङ्कको उपलब्धता तथा यथार्थताको विश्लेषण गर्न आवश्यक हुने भएकोले यस विषयलाई लेखापरीक्षणको मुख्य विषयको (Key Audit Matters) को रूपमा लिइएको छ।</p>	<p>संस्थाको कर्जा बर्गिकरण तथा कर्जा नोक्सानी व्यवस्था सम्बन्धमा हाम्रो लेखापरीक्षण पद्धती निम्नअनुसार रहेको छ :</p> <ul style="list-style-type: none"> भाखा नाघेको कर्जा सम्बन्धी विवरणको परीक्षण तथा सोको ने.रा.बैं. प्रतिवेदन २.२ संग भिडान। कर्जाको सदुपयोगिता, धितोको अवस्था, व्यवसाय संचालनको अवस्था, ऋणी हरायको वा गायब भएको अवस्थाको सम्बन्धमा विश्लेषण गर्न नमुना कर्जा फाइलहरूको परिक्षण, ऋणीको व्यवसायको स्थलगत निरीक्षण, केन्द्र बैठकको अवलोकन आदी।

अन्य आवश्यक कुरा

यी वित्तीय विवरणहरू नेपाल राष्ट्र बैंकको निर्देशन अनुरूप संस्था तथा नेपाल राष्ट्र बैंकको प्रयोजनको लागि मात्र तयार गरिएका हुन्। यी वित्तीय विवरणहरू अन्य प्रयोजनको लागि उपयुक्त नहुन सक्छन्। यी कुराले वित्तीय विवरण प्रतिको हाम्रो रायमा कुनै असर पारेको छैन।

संस्थाले नेपाल वित्तीय प्रतिवेदनमान अनुसार अर्को वित्तीय विवरण तयार गरेको छ, जसमा हामीले छुट्टै लेखापरीक्षण प्रतिवेदन पेश गरेका छौं।

वित्तीय विवरणप्रति व्यवस्थापन र शासकीय व्यवस्था बहन गर्ने अख्तियारीको उत्तरदायित्व

नेपाल राष्ट्र बैंकको निर्देशन अनुरूप संस्थाको वित्तीय अवस्थाको यथार्थ र उचित चित्रण गर्ने वित्तीय विवरणहरू तयार एवं प्रस्तुत गर्ने उत्तरदायित्व व्यवस्थापनमा रहेको छ। यी उत्तरदायित्व अन्तर्गत चाहे जालसाजी वा गल्तीबाट होस, सारभुत किसिमले त्रुटी रहित, वित्तीय विवरण सम्बन्धी आन्तरिक नियन्त्रण प्रणालीको तर्जुमा, कार्यान्वयन र संचालन गर्ने कार्य, लेखा नीतिहरूको छनौट तथा लागु गर्ने एवं परिस्थिति अनुसार लेखा सम्बन्धी महत्वपूर्ण अनुमानहरू पर्दछन्। वित्तीय विवरणहरू तयार गर्दा संस्थाको अविच्छिन्नताको रूपमा व्यवसायको विशेष लेखाजोखा व्यवस्थापनको लागि अपरिहार्य हुन्छन् र विषयवस्तुहरूको स्तरियता विचार गर्नुपर्ने वा अविच्छिन्नतासँग सम्बन्धित जानकारीहरू खुलासा गर्ने दायित्व संस्थाको व्यवस्थापनमा रहेको छ।

Signature

K. M. U. & Associates
Lalitpur
Chartered Accountants

संस्थाको वित्तीय प्रतिवेदन प्रकृया सम्बन्धी जिम्मेवारी शासकीय व्यवस्था बहन गर्ने अख्तियारी (Those Charged with Governance) मा रहेको हुन्छ ।

वित्तीय विवरणप्रति लेखापरीक्षकको उत्तरदायित्व

लेखापरीक्षणको आधारमा वित्तीय विवरणहरु उपर राय व्यक्त गर्नु हाम्रो दायित्व हो । हामीले हाम्रो लेखापरीक्षण नेपाल लेखापरीक्षणमान बमोजिम सम्पन्न गरेका छौं । ती मानले हामीलाई व्यवसायीक नैतिकताको पालना गर्ने तथा वित्तीय विवरणहरु सारभुत रुपमा त्रुटीरहित भएको बारेमा मनासिब आश्वासन (Reasonable Assurance) प्राप्त गर्न, लेखापरीक्षणको योजना बनाउन र लेखापरीक्षण सम्पन्न गर्न अनिवार्य गराउँछन । मनासिब आश्वासन (Reasonable Assurance) भनेको उच्चस्तरको आश्वासन भएपनि नेपाल लेखापरीक्षणमानको आधारमा गरिएको लेखापरीक्षणले सम्पूर्ण गलत विवरण (misstatements) पत्ता लगाउँछ भन्ने प्रत्याभुति होइन । गलत विवरण गल्ती वा जालसाजीको कारणले हुन सक्छ र यदि यस्ता गलत विवरणले वित्तीय विवरणको प्रयोगकर्ताहरुको आर्थिक निर्णयहरु प्रभावित गर्न सक्छन भने त्यस्ता गलत विवरणलाई सारभुत रुपको गलत विवरण (material misstatement) मानिन्छ ।

नेपाल लेखापरीक्षणमान अनुसारको लेखापरीक्षणको सिलसिलामा हामीले आवश्यक व्यवसायिक निर्णय गर्नुका साथै व्यवसायिक सन्देह (Professional Skepticism) को प्रयोग गर्दछौं । साथै हामीले :

- वित्तीय विवरणहरु गल्ती वा जालसाजीको कारण सारभुत रुपले गलत प्रस्तुति हुन सक्ने जोखिम विश्लेषण गरी आवश्यक लेखापरीक्षण विधिहरु अवलम्बन गर्दै हाम्रो रायको लागि यथोचित आधार प्रदान गर्नको लागि पर्याप्त र उपयुक्त प्रमाण संकलन गर्दछौं । जालसाजीको कारणबाट हुने गलत विवरण, गल्तीका कारण उत्पन्न हुने गलत विवरणको तुलनामा पत्ता लगाउन गाह्रो हुन्छ ।
- लेखापरीक्षण संग सम्बन्धित संस्थाको आन्तरिक नियन्त्रण प्रणालीको बारेमा जानकारी प्राप्त गरी आवश्यक लेखा परीक्षण विधि तर्जुमा गर्ने । तर आन्तरिक नियन्त्रण प्रणालीको परिक्षणको उद्देश्य सो प्रणालीको प्रभावकारीताको विषयमा राय प्रदान गर्ने होइन ।
- व्यवस्थापनले अवलम्बन गरेका लेखा सिद्धान्त तथा महत्वपूर्ण अनुमानहरु एवम् वित्तीय विवरणको प्रस्तुतिको समग्र स्थितिको मुल्याङ्कन गर्न ।
- प्राप्त प्रमाणहरुको आधारमा व्यवस्थापनद्वारा लेखाङ्कनको आधारको रुपमा प्रयोग गरेको "Going Concern" धारणा (Assumption) को उपयुक्तताको बारेमा निर्णय गर्ने । यदि प्राप्त प्रमाणको आधारमा संस्थाको "Going Concern" को बारेमा सारभुत रुपमा अनिश्चितता रहेको देखिएमा सोको बारेमा लेखापरीक्षण प्रतिवेदनमा खुलासा गर्ने वा सो खुलासा अपर्याप्त भएमा परिमार्जित राय प्रदान गर्ने । हाम्रो राय लेखापरीक्षण प्रतिवेदनको मिति सम्म प्राप्त प्रमाणहरुमा आधारित हुन्छ र भविष्यका घटनाहरुले गर्दा संस्था "Going Concern" नरहन सक्दछ ।
- वित्तीय विवरणहरुको खुलासा लगायतका समग्र ढाँचा, प्रस्तुती तथा विषयको मुल्याङ्कन गरी वित्तीय विवरणहरुले संस्थाको कारोबारहरुको प्रतिनिधित्व गरे नगरेको मुल्याङ्कन गर्नु ।

हामीले अन्य आवश्यक कुराहरुको अतिरिक्त लेखापरीक्षणका क्षेत्र, समयतालिका र लेखापरीक्षणका महत्वपूर्ण निष्कर्षहरु साथै लेखापरीक्षणको सिलसिलामा पत्ता लागेका आन्तरिक नियन्त्रण प्रणालीमा रहेको महत्वपूर्ण कमजोरीहरु संस्थाको प्रशासन/नियन्त्रणका लागि उत्तरदायी पक्षहरुलाई जानकारी गराउँदछौं ।

साथै हामी संस्थाको लेखापरीक्षणको सिलसिलामा आवश्यक आचार संहिता पालना गरेको घोषणा लगायत हाम्रो व्यवसायिक स्वतन्त्रतामा प्रभाव पार्न सक्ने विषय तथा सोको विषयमा हामीले चालेका कदम बारेमा संस्थाको प्रशासन/नियन्त्रणका लागि उत्तरदायी पक्षहरुलाई जानकारी गराउँदछौं ।




हामीले संस्थाको प्रशासन/नियन्त्रणका लागि उत्तरदायि पक्षहरूलाई जानकारी गराएका विषयहरू मध्य त्यस्ता विषयहरूको ठहर गर्दछौं जुन यस आ.व.को वित्तीय विवरणको लेखापरीक्षणको सन्दर्भमा अर्थपूर्ण रहेका थिए र सो कारणले लेखापरीक्षणको मुख्य विषय (Key Audit Matter) मानिएका छन् । हामी त्यस्ता विषयहरूलाई, कानुनी रूपमा सो विषय सार्वजनिक गर्न बन्देज रहेको अथवा अपवाद अवस्थामा त्यस्ता विषयहरूलाई सार्वजनिक गर्दा पर्न जाने नकारात्मक असर ती विषयहरूलाई सार्वजनिक गर्दा हुने सार्वजनिक फाइदाको तुलनामा धेरै हुने भन्ने हामीले निर्धारण गरेको अवस्थामा बाहेक, हाम्रो प्रतिवेदनमा उल्लेख गर्दछौं ।

अन्य कानूनी र नियामकीय व्यवस्था सम्बन्धमा प्रतिवेदन

हामीले सम्पन्न गरेको लेखापरीक्षणको आधारमा प्रतिवेदन पेश गर्दछौं कि :

- (क) हामीले लेखापरीक्षण सम्पन्न गर्न आवश्यक ठानेका सूचना, स्पष्टीकरण र जवाफ पाएका छौं ।
- (ख) हाम्रो रायमा यो प्रतिवेदनसँग सम्बन्धित आषाढ ३२, २०७९ को संस्थाको वासलात, सो मितिमा समाप्त भएको आर्थिक वर्षको नाफा नोक्सान हिसाब, नाफा नोक्सान बाँडफाँड हिसाब, इन्विटीमा भएको परिवर्तन सम्बन्धी विवरण, नगद प्रवाह विवरण, लेखा सम्बन्धी टिप्पणी र संलग्न अनुसूचीहरू नेपाल राष्ट्र बैंकको निर्देशन अनुसार तयार गरिनुका साथै संस्थाले राखेको हिसाब किताब बहीखाता श्रेस्ता र लेखासँग दुरुस्त रहेका छन् ।
- (ग) नेपाल राष्ट्र बैंकको निर्देशन अनुसार संस्थाले व्याज आम्दानीको लेखाङ्कन गरेको छ ।
- (घ) हाम्रो लेखापरीक्षणको समयमा दिइएको विवरण तथा व्याख्याहरू एवम् संस्थाको खाताहरूको परिक्षण गर्दा संस्थाको सञ्चालक समिति वा त्यसका सदस्यहरू वा प्रतिनिधि वा कुनै पदाधिकारी वा कुनै कर्मचारीले प्रचलित कानून विपरित कुनै कार्य गरेको वा संस्थाको सम्पत्ति हिनामिना गरेको वा संस्थाको हानी नोक्सानी गरे/गराएको हाम्रो जानकारीमा आएन ।
- (ङ) संस्थाले गरेको कार्य आफ्नो कार्य क्षेत्र भित्र नरहेको पाइएन ।
- (च) हाम्रो रायमा हामीले लेखापरीक्षण गरेका श्रेस्ताहरूको आधारमा संस्थाले नेपाल राष्ट्र बैंकको निर्देशन बमोजिम पर्याप्त पूँजीकोष राखेको तथा सम्पत्तिमा सम्भावित नोक्सानीको लागि पर्याप्त व्यवस्था गरेको छ ।
- (छ) संस्थाले आ.व. २०७८/७९ मा कर्जा अपलेखन गरेको छैन ।
- (ज) संस्थाले नेपाल राष्ट्र बैंकले दिएको निर्देशन विपरित कार्य गरेको पाइएन ।
- (झ) संस्थाले लगानीकर्ताहरूको हित संरक्षण विरुद्ध कार्य गरेको देखिएन ।

 K. M. U. & Associates
Chartered Accountants
Lalitpur

उज्वल न्यौपाने, सि.ए.

के.एम.यू. एण्ड एसोसियेट्स, चार्टर्ड एकाउन्टेन्ट्स

मिति : २०७९/११/२१

स्थान : ललितपूर, नेपाल

UDIN: 230316CA014348Mu8M

आशा लघुवित्त वित्तीय संस्था लिमिटेड

२०७९ साल आषाढ मसान्तको

वासलात

पुँजी तथा दायित्व	अनुसूची	यस वर्ष रू.	गत वर्ष रू.
१. शेयर पुँजी	४.१	३८१,६१६,०००	३३३,९१४,०००
२. जगेडा तथा कोषहरू	४.२	१४३,५५२,९४३	९९,०६९,९८८
३. ऋणपत्र तथा बण्ड	४.३	-	-
४. तिर्न बाँकी कर्जा सापट	४.४	२,७७९,९३२,३५६	२,१९९,९८८,९२७
५. निक्षेप दायित्व	४.५	१,७३०,४३८,४१७	१,२८५,४१६,८२२
६. प्रस्तावित नगद लाभांश		२,३८५,१००	३,५१४,८८४
७. आयकर दायित्व		-	-
८. अन्य दायित्व	४.६	९०,३०८,५५२	४७,७२९,२४२
कुल पुँजी तथा दायित्व:		५,१२८,२३३,३६८	३,९६९,६३३,८६४
सम्पत्ति	अनुसूची	यस वर्ष रू.	गत वर्ष रू.
१. नगद मौज्जात (सिक्का समेत)		२,२३१,१७७	१,५४१,६१३
२. नेपाल राष्ट्र बैंकमा रहेको मौज्जात		-	-
३. बैंक/वित्तीय संस्थामा रहेको मौज्जात	४.७	१७९,८६६,४६२	१८,३१७,८१३
४. माग तथा अल्प सूचनामा प्राप्त हुने रकम			१०१,४९९,३९४
५. लगानी	४.८	-	-
६. कर्जा सापट	४.९	४,९०४,१२८,६०९	३,८१९,५०१,७९८
७. स्थिर सम्पत्ति	४.१०	११,१७९,११८	१३,३०९,९०१
८. गैर बैकिङ्ग सम्पत्ति	४.११	-	-
९. अन्य सम्पत्ति	४.१२	३०,८२८,००२	१५,४६३,३४५
कुल सम्पत्ति:		५,१२८,२३३,३६८	३,९६९,६३३,८६४

४.१ देखि ४.१३ सम्मका अनुसूचीहरू वासलातका अभिन्न अंग हुन् ।

संभावित दायित्व	अनुसूची ४.१३
सञ्चालकहरूको घोषणा	अनुसूची ४.२३
पुँजीकोष तालिका	अनुसूची ४.२४
जोखिम भारित सम्पत्ति विवरण तालिका	अनुसूची ४.२४(क)
प्रमुख सूचकाङ्कहरू	अनुसूची ४.२५
प्रमुख लेखा नीतिहरू	अनुसूची ४.२६
लेखा सम्बन्धी टिप्पणीहरू	अनुसूची ४.२७

हाम्रो आजको मितिको संलग्न प्रतिवेदनको आधारमा

निर्गुण प्रसाद भट्टरचन
अध्यक्षप्रदिप कुमार खड्का
सञ्चालककविता पोखरेल
सञ्चालकसुसन शेरचन
सञ्चालकभावना बलायार
सञ्चालकअविनास सिलवाल
सञ्चालकदिलिप पौडेल
स्वतन्त्र सञ्चालकबद्री प्रसाद दुलाल
प्रमुख कार्यकारी अधिकृत

प्रदीप श्रेष्ठ

उज्वल न्यौपाने

प्रमुख वित्त तथा योजना विभाग के.एम.यु एण्ड एसोसियेट्स
चाार्टर्ड एकाउन्टेन्ट्स

मिति: २०७९/११/१९

ककनी-६, नुवाकोट

१८ छैटौँ वार्षिक प्रतिवेदन
२०७८/२०७९

“विपन्न समुदायका निम्ति आशा”

आशा लघुवित्त वित्तीय संस्था लिमिटेड

मिति २०७८ श्रावण १ देखि २०७९ अषाढ मसान्तसम्म

नाफा नोक्सान हिसाब

विवरण	अनुसूची	यस वर्ष रू.	गत वर्ष रू.
१. ब्याज आम्दानी	४.१४	६६९,६९७,७४४	४४७,७२६,१३४
२. ब्याज खर्च	४.१५	३५७,१६८,४६५	१८१,८९४,७९९
खुद ब्याज आम्दानी		३१२,५२९,२७९	२६५,८३१,३३५
३. कमिसन तथा अन्य सञ्चालन आम्दानी	४.१६	७१,८१०,१७३	८७,६३८,७९३
४. सटही घटवढ आम्दानी		-	-
कुल सञ्चालन आम्दानी		३८४,३३९,४५२	३५३,४७०,१२८
५. कर्मचारी खर्च	४.१७	१२३,८२८,८७७	१०२,१४५,९९८
६. अन्य सञ्चालन खर्च	४.१८	६२,८५६,१४९	४८,१६९,६३७
७. सटही घटवढ नोक्सान		-	-
सम्भावित नोक्सानी व्यवस्था अधिको सञ्चालन मुनाफा		१९७,६५४,४२६	२०३,१५४,४९३
८. सम्भावित नोक्सानी व्यवस्थाहरू	४.१९	४२,८८७,६३७	८,३०८,०५५
सञ्चालन मुनाफा:		१५४,७६६,७८९	१९४,८४६,४३७
९. गैर सञ्चालन आम्दानी/खर्च	४.२०	२७२,४४७	६०२,४०८
१०. सम्भावित नोक्सानी व्यवस्थाबाट फिर्ता	४.२१	-	-
नियमित कारोवारबाट भएको मुनाफा		१५५,०३९,२३६	१९५,४४८,८४५
११. असामान्य कारोवारहरूबाट भएको आम्दानी/खर्च	४.२२	-	-
सम्पूर्ण कारोवार समावेश पछिको खुद मुनाफा		१५५,०३९,२३६	१९५,४४८,८४५
१२. कर्मचारी बोनस व्यवस्था		१५,५०३,९२४	१९,५४४,८८५
१३. आयकर व्यवस्था		(४३,१०९,०४५)	(५२,८६८,०४०)
• यस वर्षको कर व्यवस्था		(४३,८९८,४९५)	(५४,८४६,०१०)
• विगत वर्षसम्मको कर व्यवस्था		(१,५२७,३७४)	-
• यस वर्षको स्थगन कर आम्दानी/(खर्च)		२,३१६,८२४	१,९७७,९७०
खुद नाफा/नोक्सान:		९६,४२६,२६७	१२३,०३५,९२०

४.१४ देखि ४.२२ सम्मका अनुसूचीहरू नाफा नोक्सान हिसाबका अभिन्न अंग हुन् ।

हाम्रो आजको मितिको संलग्न प्रतिवेदनको आधारमा

निर्गुण प्रसाद भट्टचन
अध्यक्षप्रदिप कुमार खड्का
सञ्चालककविता पोखेल
सञ्चालकसुसन शेरचन
सञ्चालकभावना बलायर
सञ्चालकअविनास सिलवाल
सञ्चालकदिलिप पौडेल
स्वतन्त्र सञ्चालकबद्री प्रसाद दुलाल
प्रमुख कार्यकारी अधिकृत

प्रदीप श्रेष्ठ

उज्वल न्यौपाने

प्रमुख वित्त तथा योजना विभाग के.एम.यु एण्ड एसोसियेट्स
चाार्टर्ड एकाउन्टेन्ट्स

मिति: २०७९/११/१९

ककनी-६, नुवाकोट

आशा लघुवित्त वित्तीय संस्था लिमिटेड

मिति २०७८ श्रावण १ देखि २०७९ आषाढ मसान्तसम्म

नाफा नोक्सान बाँडफाँड हिसाब

विवरण	अनुसूची	यस वर्ष रू.	गत वर्ष रू.
आम्दानी :			
१. गत वर्षसम्मको संचित मुनाफा		११,०६९,१९५	३०,४१४
२. यस वर्षको मुनाफा		९६,४२६,२६७	१२३,०३५,९२०
३. सटही घट/बढ कोष			-
४. संस्थागत सामाजिक उत्तरदायित्व कोषबाट फिर्ता		-	-
जम्मा :		१०७,४९५,४६३	१२३,०६६,३३५
खर्च:			
१. गत वर्षसम्मको संचित नोक्सान		-	-
२. यस वर्षको नोक्सान		-	-
३. साधारण जगेडाकोष		१९,२८५,२५३	३३,०४२,९०६
४. भैपरी आउने जगेडा		-	-
५. संस्था विकास कोष		-	-
६. लाभांश समीकरण कोष		-	-
७. कर्मचारी सम्बन्धी जगेडाहरु		-	-
८. प्रस्तावित लाभांश		२,३८५,१००	३,५१४,८८४
९. प्रस्तावित बोनस शेयर		४७,७०२,०००	६६,७८२,८००
१०. विशेष जगेडा कोष		-	-
११. सटही घट/बढ कोष		-	-
१२. पुँजी फिर्ता जगेडा कोष		-	-
१३. पुँजी समायोजन कोष		-	-
१४. ग्राहक संरक्षण कोष		९६४,२६३	५,४४८,२२०
१५. कर्मचारी क्षमता अभिवृद्धि कोष		-	-
१६. संस्थागत सामाजिक उत्तरदायित्व कोष		९६४,२६३	१,२३०,३५९
१७. स्थगन कर जगेडा कोष		२,३१६,८२४	१,९७७,९७०
जम्मा :		७३,६१७,७०३	१११,९९७,१४०
सञ्चित मुनाफा/(नोक्सान):		३३,८७७,७६०	११,०६९,१९५

हाम्रो आजको मितिको संलग्न प्रतिवेदनको आधारमा

निर्गुण प्रसाद भट्टचन
अध्यक्षप्रदिप कुमार खड्का
सञ्चालककविता पोख्रेल
सञ्चालकसुसन शेरचन
सञ्चालकभावना बलायर
सञ्चालकअविनास सिलवाल
सञ्चालकदिलिप पौडेल
स्वतन्त्र सञ्चालकबद्री प्रसाद दुलाल
प्रमुख कार्यकारी अधिकृत

प्रदीप श्रेष्ठ

उज्वल न्यौपाने

प्रमुख वित्त तथा योजना विभाग के.एम.यु एण्ड एसोसियेट्स
चाार्टर्ड एकाउन्टेन्ट्स

मिति: २०७९/११/१९

ककनी-६, नुवाकोट

आशा लघुवित्त वित्तीय संस्था लिमिटेड

इक्विटीमा भएको परिवर्तन सम्बन्धी विवरण

आ.ब. २०७८/२०७९ (रु)

विवरण	शेयर पुँजी	सञ्चित ना. नो.	साधारण जगेडा कोष	पूँजीगत जगेडा कोष	शेयर प्रिमियम	सटही घटवढ कोष	स्थान कर जगेडा	अन्य जगेडा तथा कोष	सामाजिक उत्तरदायित्व कोष	ग्राहक संरक्षण कोष	कुल रकम
शुरू मौज्दात	३३३,९१४,०००	११,०६९,१९५	५२,५०४,६७१	-	-	-	४,३१७,६८७	-	१,७८८,२५४	२९,३९०,१८२	४३२,९८३,९८९
स्थान कर	-	-	-	-	-	-	-	-	-	-	-
ग्राहक संरक्षण कोष	-	-	-	-	-	-	-	-	-	(४५,७८१४)	(४५,७८१४)
सामाजिक उत्तरदायित्व कोषको आम्दानी खर्च	-	-	-	-	-	-	-	-	(१,३९८,३९९)	-	(१,३९८,३९९)
समायोजित शुरू मौज्दात	-	-	-	-	-	-	-	-	-	-	-
समायोजन											
यस आ.ब. को खूद नाफा	-	९६,४२६,२६७	-	-	-	-	-	-	-	-	९६,४२६,२६७
शेयर पुँजीमा बृद्धि	-	-	-	-	-	-	-	-	-	-	-
हकप्रद शेयर जारी बाट प्राप्त	-	-	-	-	-	-	-	-	-	-	-
प्रस्तावित बोनस शेयर	४७,७०२,०००	(४७,७०२,०००)	-	-	-	-	-	-	-	-	-
साधारण जगेडा कोषमा सारेको	-	(१९,२८५,२५३)	१९,२८५,२५३	-	-	-	-	-	-	-	-
स्थान कर कोष	-	(२,३१६,८२४)	-	-	-	-	२,३१६,८२४	-	-	-	-
बैपरी आउने जगेडा कोषमा सारेको	-	-	-	-	-	-	-	-	-	-	-
प्रस्तावित लाभांस	-	(२,३८५,१००)	-	-	-	-	-	-	-	-	(२,३८५,१००)
शेयर प्रिमियमबाट प्राप्त	-	-	-	-	-	-	-	-	-	-	-
सम्पत्ति	-	-	-	-	-	-	-	-	-	-	-
कर्मचारी कल्याणकारी कोष	-	-	-	-	-	-	-	-	-	-	-
ग्राहक संरक्षण कोषमा अन्य कोषबाट रकमान्तर	-	-	-	-	-	-	-	-	-	-	-
संस्थागत सामाजिक उत्तरदायित्व कोषबाट फिर्ता	-	-	-	-	-	-	-	-	-	-	-
ग्राहक संरक्षण कोषबाट खर्च	-	-	-	-	-	-	-	-	-	-	-
ग्राहक संरक्षण कोषमा रकमान्तर	-	(९६४,२६३)	-	-	-	-	-	-	-	९६४,२६३	-
लगानी समायोजन कोष	-	-	-	-	-	-	-	-	-	-	-
सामाजिक उत्तरदायित्व कोषमा रकमान्तर	-	(९६४,२६३)	-	-	-	-	-	-	९६४,२६३	-	-
सामाजिक उत्तरदायित्व कोषबाट खर्च	-	-	-	-	-	-	-	-	-	-	-
अन्तिम मौज्दात	३८१,६१६,०००	३३,८७७,७६०	१,७८९,९२४	-	-	-	६,६३४,५११	-	१,३४४,११७	२९,८९६,६३०	४,२५,९६८,९४२

हाम्रो आजको मितिको सलन प्रतिवेदनको आधारमा

निर्गुण प्रसाद भट्टचन अध्यक्ष
 प्रदिप कुमार खड्का सञ्चालक
 कविता पोखरेल सञ्चालक
 सुसन शेरचन सञ्चालक
 भावना बलायार सञ्चालक
 अविनास सिलवाल सञ्चालक
 विलिप पौडेल स्वतन्त्र सञ्चालक
 बन्दी प्रसाद दुलाल प्रमुख कार्यकारी अधिकृत
 वीर प्रसाद दुलाल प्रदीप श्रेष्ठ वित्त तथा योजना विभाग
 उज्वल न्यौपाने के.एम.यु.एण्ड एसोसियट्स चाटर्ड एकाउन्टेन्ट्स

मिति: २०७९/११/१९, ककनी-६, नुवाकोट

आशा लघुवित्त वित्तीय संस्था लिमिटेड

मिति २०७८ श्रावण १ देखि २०७९ आषाढ मसान्तसम्म

नगद प्रवाह विवरण

विवरण	यस वर्ष रू.	गत वर्ष रू.
क) कारोबार संचालनबाट नगद प्रवाह	६७,८४९,६४३	९,४७२,५५६
१. नगद प्राप्ति	७४१,७८०,३६४	५३५,९६७,३३५
१.१ व्याज आम्दानी	६६९,६९७,७४४	४४७,७२६,१३४
१.२ अपलेखित कर्जाको असुली	-	-
१.३ कमीशन तथा अन्य आम्दानी	७२,०८२,६२०	८८,२४१,२०१
१.४ विदेशी विनिमय कारोबारबाट आम्दानी	-	-
१.५ अन्य आम्दानी	-	-
२. नगद भुक्तानी	५८३,०९२,०२५	३८०,४७३,४०७
२.१ व्याज खर्च	३५७,९६८,४६५	१८१,८९४,७९९
२.२ कर्मचारी खर्च	१२३,८२८,८७७	१०२,९४५,९९८
२.३ कार्यालय संचालन खर्च	-	-
२.४ आयकर भुक्तानी	४३,१०९,०४५	५२,८६८,०४०
२.५ अन्य खर्च	५८,९८५,६३९	४३,५६४,५७०
कार्यगत पुँजी (Working Capital) गतिविधि अधिको नगद प्रवाह	१५८,६८८,३३८	१५५,४९३,९२८
संचालन सम्बन्धी चालु सम्पत्तिमा कमी/(वृद्धि)	(१,१४२,८७९,१०५)	(१,३७०,४२९,७९७)
१. माग तथा अल्प सूचनामा प्राप्त हुने रकममा कमी/(वृद्धि)	-	१०६,२७८,६००
२. अन्य अल्पकालीन लगानीमा कमी/(वृद्धि)	-	-
३. कर्जामा कमी/(वृद्धि)	(१,१२७,५१४,४४८)	(१,४८०,०७४,७८४)
४. अन्य सम्पत्तिमा कमी/(वृद्धि)	(१५,३६४,६५७)	३,३७४,४६७
सञ्चालन सम्बन्धी चालु दायित्वमा (कमी)/वृद्धि	१,०५२,०४०,४१०	१,२२१,०७९,५४६
१. निक्षेप दायित्वमा (कमी)/वृद्धि	४४५,०२१,५९५	४६६,४८९,१११
२. अल्पकालीन सापटीमा (कमी)/वृद्धि	५७९,९४३,४२९	७५१,७५८,६५८
३. अन्य दायित्वमा (कमी)/वृद्धि	२७,०७५,३८६	२,८३९,७७६
(ख) लगानी कारोबारमा नगद प्रवाह	(१,७३९,७२७)	(१,५१२,४१९)
१. दीर्घकालीन लगानीमा कमी/(वृद्धि)	-	-
२. स्थिर सम्पत्तिमा कमी/(वृद्धि)	(१,७३९,७२७)	(१,५१२,४१९)
३. दीर्घकालीन लगानीमा व्याज आम्दानी	-	-
४. लाभांश आम्दानी	-	-
५. अन्य	-	-
ग) वित्तीय श्रोत कारोबारबाट नगद प्रवाह	(५,३७१,०९८)	(१,५७०,०२३)
१. दीर्घकालीन ऋण (वण्ड, डिबेन्चर आदि) मा वृद्धि/(कमी)	-	-
२. शेयर पुँजीमा वृद्धि/(कमी)	-	-
३. अन्य दायित्वमा वृद्धि/(कमी)	(५,३७१,०९८)	(१,५७०,०२३)
४. नेपाल राष्ट्र बैंकबाट प्राप्त सहूलियत पुनर्कर्जामा वृद्धि/(कमी)	-	-
(घ) नगद तथा बैंक मौज्जातको विनिमय दरमा भएको फरकबाट आम्दानी खर्च	-	-
(ङ) यस वर्षको सम्पूर्ण गतिविधिबाट नगद प्रवाह	६०,७३८,८१८	६,३९०,११४
(च) नगद तथा बैंकमा रहेको सुरु मौज्जात	१२१,३५८,८२०	१३,४६९,३१२
(छ) नगद तथा बैंकमा रहेको अन्तिम मौज्जात	१८२,०९७,६३९	१९,८५९,४२६

हाम्रो आजको मितिको संलग्न प्रतिवेदनको आधारमा

निर्गुण प्रसाद भट्टचन
अध्यक्षप्रदिप कुमार खड्का
सञ्चालककविता पोखेल
सञ्चालकसुसन शेरचन
सञ्चालकभावना बलायार
सञ्चालकअविनास सिलवाल
सञ्चालकदिलिप पौडेल
स्वतन्त्र सञ्चालकबद्री प्रसाद दुलाल
प्रमुख कार्यकारी अधिकृतप्रदीप श्रेष्ठ
प्रमुख वित्त तथा योजना विभागउज्वल न्यौपाने
के.एम.यु एण्ड एसोसियेट्स
चाटर्ड एकाउन्टेन्ट्स

मिति: २०७९/११/१९, ककनी-६, नुवाकोट

२२

छैटौँ वार्षिक प्रतिवेदन
२०७८/२०७९

“विपन्न समुदायका निम्ति आशा”

आशा लघुवित्त वित्तीय संस्था लिमिटेड
शेयर पुँजी तथा स्वामित्व
२०७९ साल आषाढ मसान्तको

अनुसूची ४.१

विवरण	यस वर्ष रू.	गत वर्ष रू.
१. शेयर पुँजी		
१.१ अधिकृत पुँजी	३३३,९१४,०००	३००,०००,०००
क) ३,३३९,१४० साधारण शेयर प्रति शेयर रू. १०० ले	३३३,९१४,०००	३००,०००,०००
ख) नन्ऱिडिमेवल प्रिफरेन्स प्रति शेयर रू. ले	-	-
ग) रिडिमेवल प्रिफरेन्स शेयर प्रति शेयर रू. ले	-	-
१.२ जारी पुँजी	३३३,९१४,०००	२६७,१३१,२००
क) ३,३३९,१४० साधारण शेयर प्रति शेयर रू. १०० ले	३३३,९१४,०००	२६७,१३१,२००
ख) नन्ऱिडिमेवल प्रिफरेन्स प्रति शेयर प्रति शेयर रू. ले	-	-
ग) रिडिमेवल प्रिफरेन्स शेयर प्रति शेयर रू. ले	-	-
१.३ चुक्ता पुँजी	३३३,९१४,०००	२६७,१३१,२००
क) ३,३३९,१४० साधारण शेयर प्रति शेयर रू. १०० ले	३३३,९१४,०००	२६७,१३१,२००
ख) नन्ऱिडिमेवल प्रिफरेन्स शेयर प्रति शेयर रू. ले	-	-
ग) रिडिमेवल प्रिफरेन्स शेयर प्रति शेयर रू. ले	-	-
१.४ प्रस्तावित बोनस शेयर	४७,७०२,०००	६६,७८२,८००
१.५ कल्स इन एडभान्स	-	-
१.६ जम्मा रकम (१.३+१.४+१.५)	३६९,६१६,०००	३३३,९१४,०००

शेयर स्वामित्व

शेयर स्वामित्व विवरण	यस वर्ष		गत वर्ष	
	%	शेयर पुँजी रू.	%	शेयर पुँजी रू.
१. स्वदेशी स्वामित्व		३३३,९१४,०००		२६७,१३१,२००
१.१ नेपाल सरकार				
१.२ "क" वर्गको इजाजतपत्र प्राप्त संस्थाहरू				
१.३ अन्य इजाजतपत्र प्राप्त संस्थाहरू				
१.४ अन्य संस्थाहरू	१९.२८६४%	६४,४००,०००	१९.२८६४%	५१,५२०,०००
१.५ सर्वसाधारण	३२.४९७६%	१०८,५१४,०००	३२.४९७६%	८६,८११,२००
१.६ अन्य (व्यक्तिगत संस्थापक)	४८.२१६०%	१६१,०००,०००	४८.२१६०%	२८,८००,०००
२. वैदेशिक स्वामित्व				
	१००.००%	३३३,९१४,०००	१००.००%	२६७,१३१,२००

नोट : माथि अनुसूचीमा उल्लेखित विवरण अन्तर्गत ०.५% वा सो भन्दा स्वामित्व भएकाको नाम, प्रतिशत र रकम खुलाएको विवरण यसै साथ संलग्न छ ।

आशा लघुवित्त वित्तीय संस्था लि.

ककनी-६, नुवाकोट

आशा लघुवित्त वित्तीय संस्था लिमिटेडको ०.५% वा सो भन्दा बढी शेयर लिने शेयरधनीहरू:

क.सं.	नाम	शेयर संख्या	रकम	प्रतिशत
१.	प्रभु ग्रुप प्रा. लि	३२२,०००	३२,२००,०००	९.६४%
२.	नेपाल ईन्भेष्टमेन्ट प्रा. लि	३२२,०००	३२,२००,०००	९.६४%
३.	तारा कुमारी भट्टचन	३०५,९००	३०,५९०,०००	९.१६%
४.	आत्माराम घिमिरे(संस्थापक)	२६१,०००	२६,१००,०००	७.८२%
५.	राम बहादुर पाण्डे	२५५,९९०	२५,५९९,०००	७.६७%
६.	अम्बिका शर्मा लामिछाने	१६१,०००	१६,१००,०००	४.८२%
७.	सुरज कुमार श्रेष्ठ	८०,५००	८,०५०,०००	२.४१%
८.	कुसुम लामा	६१,०००	६,१००,०००	१.८३%
९.	संगिता बस्नेत	४८,३००	४,८३०,०००	१.४५%
१०.	दक्ष पौडेल सुवास	४८,२००	४,८२०,०००	१.४४%
११.	आत्माराम घिमिरे (सर्वसाधारण)	४१,७३२	४,१७३,२००	१.२५%
१२.	श्रीराम ढकाल	३२,२००	३,२२०,०००	०.९६%
१३.	कविता पोखेल	३२,२००	३,२२०,०००	०.९६%
१४.	राजेन्द्र वस्ती	३२,२००	३,२२०,०००	०.९६%
१५.	ध्रुव कुमार श्रेष्ठ	३२,२००	३,२२०,०००	०.९६%
१६.	गिता खनाल	२४,१५०	२,४१५,०००	०.७२%
१७.	विजया नेपाल	१७,९८०	१,७९८,०००	०.५४%

आशा लघुवित्त वित्तीय संस्था लिमिटेड
जगेडा तथा कोषहरू
२०७९ साल आषाढ मसान्तको

अनुसूची ४.२

विवरण	यस वर्ष रू.	गत वर्ष रू.
१. साधारण/वैधानिक जगेडा कोष	७१,७८९,९२४	५२,५०४,६७१
२. पुँजीगत जगेडा कोष	-	-
३. पुँजी फिर्ता जगेडा कोष (Capital Redemption Reserve)	-	-
४. पुँजी समायोजन कोष	-	-
५. अन्य जगेडा तथा कोष	-	-
५.१ भैपरी आउने जगेडा	-	-
५.२ संस्था विकास कोष	-	-
५.३ लाभांश समिकरण कोष	-	-
५.४ विशेष जगेडा कोष	-	-
५.५ सम्पत्ति पुनर्मुल्यांकन कोष	-	-
५.६ ग्राहक संरक्षण कोष	२९,८९६,६३०	२९,३९०,१८२
५.७ कर्मचारी क्षमता अभिवृद्धि कोष	-	-
५.८ संस्थागत सामाजिक उत्तरदायित्व कोष	१,३५४,११७	१,७८८,२५४
५.९ अन्य स्वतन्त्र कोष	-	-
५.१० अन्य जगेडा कोष	-	-
५.११ स्थगन कर जगेडा	६,६३४,५११	४,३१७,६८७
ट. संचित नाफा/नोक्सान	३३,८७७,७६०	११,०६९,१९५
ठ. सटही घटबढ कोष	-	-
जम्मा	१४३,५५२,९४३	९९,०६९,९८८

आशा लघुवित्त वित्तीय संस्था लिमिटेड
ऋणपत्र तथा वण्ड
२०७९ साल आषाढ मसान्तको

अनुसूची ४.३

विवरण	यस वर्ष रू.	गत वर्ष रू.
१. प्रतिशत वण्ड / ऋणपत्र प्रति वण्ड/ऋणपत्ररू. ले..... मिति मा जारी भएको र मिति.....मा चुक्ता हुने (हालसम्मको Redemption Reserve रकम रू.)	-	-
२. प्रतिशत वण्ड / ऋणपत्र प्रति वण्ड/ऋणपत्ररू. ले..... मिति मा जारी भएको र मिति.....मा चुक्ता हुने (हालसम्मको Redemption Reserve रकम रू.)	-	-
३.	-	-
४. जम्मा (१+२+३)	-	-

आशा लघुवित्त वित्तीय संस्था लिमिटेड

तिर्न बाँकी कर्जा (सापटी)

२०७९ साल आषाढ मसान्तको

अनुसूची ४.४

विवरण	यस वर्ष रू.	गत वर्ष रू.
क. स्वदेशी		
१. नेपाल सरकार	-	-
२. नेपाल राष्ट्र बैंक	४०,०००,०००	५०,०००,०००
३. रिपो दायित्व	-	-
४. बैंक तथा वित्तीय संस्था	२,७३९,९३२,३५६	२,१४९,९८८,९२७
५. अन्य संगठित संस्थाहरू	-	-
६. अन्य	-	-
जम्मा	२,७७९,९३२,३५६	२,१९९,९८८,९२७
ख. विदेशी		
१. बैंकहरू	-	-
२. अन्य	-	-
जम्मा	-	-
ग. जम्मा (क+ख)	२,७७९,९३२,३५६	२,१९९,९८८,९२७

आशा लघुवित्त वित्तीय संस्था लिमिटेड

निक्षेप हिसाब

२०७९ साल आषाढ मसान्तको

अनुसूची ४.५

विवरण	यस वर्ष रू.	गत वर्ष रू.
१. ब्याज तिर्नु नपर्ने खाताहरू	-	-
१.१ अनिवार्य बचत निक्षेप	-	-
१.२ स्वेच्छिक बचत निक्षेप	-	-
१.३ सर्वसाधारणबाट संकलन गरेको निक्षेप बचत	-	-
१.४ अन्य निक्षेप	-	-
ब्याज तिर्नुपर्ने खाताहरूको जम्मा	१,७३०,४३८,४१७	१,२८५,४१६,८२२
२. ब्याज तिर्नु पर्ने खाताहरू		
२.१ अनिवार्य बचत निक्षेप	३८४,०६१,२६४	२४६,७००,०९७
२.२ स्वेच्छिक बचत निक्षेप	१,३४६,३७७,१५३	१,०३८,७१६,७२६
२.३ सर्वसाधारणबाट संकलन गरेको निक्षेप बचत	-	-
२.४ अन्य निक्षेप	-	-
जम्मा निक्षेप (१+२)	१,७३०,४३८,४१७	१,२८५,४१६,८२२

आशा लघुवित्त वित्तीय संस्था लिमिटेड

अन्य दायित्व

२०७९ साल आषाढ मसान्तको

अनुसूची ४.६

विवरण	यस वर्ष रू.	गत वर्ष रू.
१. पेन्सन/उपदान कोष	९,३५४,६७०	६,१४७,७०३
२. विदा बापतको व्यवस्था	११,७१२,२४५	८,८३५,४५९
३. कर्मचारी सञ्चय कोष	-	११,९८०
४. कर्मचारी कल्याण कोष	९,९७३	-
५. कर्मचारी बोनस व्यवस्था	१५,५०३,९२४	१९,५४४,८८५
६. निक्षेपमा भुक्तानी दिन बाँकी ब्याज	-	४५
७. सापटीमा भुक्तानी दिन बाँकी ब्याज	४,१६४,६६३	१,६४३,९४६
८. सण्डी क्रेडिटर्स	११,०००,८६७	२८१,९८१
९. शाखा मिलान हिसाब	-	-
१०. स्थगन कर दायित्व	-	-
११. भुक्तानी दिनुपर्ने बिलहरु	-	-
१२. भुक्तानी दिन बाँकी लाभांश	-	-
१३. अन्य	३८,५६२,२१०	११,२६३,२४३
जम्मा	९०,३०८,५५२	४७,७२९,२४२

आशा लघुवित्त वित्तीय संस्था लिमिटेड

बैंक/वित्तीय संस्थामा रहेको मौज्जात

२०७९ साल आषाढ मसान्तको

अनुसूची ४.७

विवरण	स्वदेशी मुद्रा	विदेशी मुद्रा रू.मा			कुल रू.	गत वर्ष
		भा.रू.	परिवर्त्य वि.मु.	जम्मा		
१. स्वदेशी इजाजत पत्र प्राप्त संस्थाहरु	१७९,८६६,४६२	-	-	-	१७९,८६६,४६२	१८,३१७,८१३
क. चल्ती खाता	१७९,८६६,४६२	-	-	-	१७९,८६६,४६२	१८,३१७,८१३
ख. अन्य खाता	-	-	-	-	-	-
जम्मा	१७९,८६६,४६२	-	-	-	१७९,८६६,४६२	१८,३१७,८१३

नोट: सम्बन्धित इजाजतपत्र प्राप्त संस्थाहरु समर्थनपत्र अनुसारको कुल मौज्जात रू.१७९,८६६,४६२

आशा लघुवित्त वित्तीय संस्था लिमिटेड
लगानी

२०७९ साल आषाढ मसान्तको

अनुसूची ४.८

विवरण	प्रयोजन		यस वर्ष रू.	गत वर्ष रू.
	व्यापारिक	अन्य		
१. नेपाल सरकारको ट्रेजरी बिल	-	-	-	-
२. नेपाल सरकारको बचतपत्र	-	-	-	-
३. नेपाल सरकारको अन्य ऋणपत्र	-	-	-	-
४. ने.रा. बैंक ऋणपत्र	-	-	-	-
५. विदेशी ऋणपत्र	-	-	-	-
६. स्वदेशी इजाजतपत्रप्राप्त संस्था	-	-	-	-
७. विदेशी बैंक	-	-	-	-
८. संगठित संस्थाहरूको शेयर	-	-	-	-
९. संगठित संस्थाहरूको डिवेन्चर तथा बन्ड	-	-	-	-
१०. मुद्दति निक्षेपमा गरेको लगानी	-	-	-	-
११. अन्य लगानी	-	-	-	-
कुल लगानी	-	-	-	-
व्यवस्था	-	-	-	-
खुद लगानी	-	-	-	-

आशा लघुवित्त वित्तीय संस्था लिमिटेड

शेयर, डिवेन्चर तथा वण्डमा लगानी

अनुसूची ४.८ (क)

विवरण	परल मोल रू.	बजार मुल्यानुसार रू.	व्यवस्था रकम रू.	यस वर्ष रू.	गत वर्ष रू.
१. शेयर लगानी	-	-	-	-	-
१.१(प्रा.लि.लि.)साधारण शेयर, प्रति शेयर रू.ले चुक्ता			-		
१.२.....कम्पनी (प्रा.लि.लि.)साधारण शेयर, प्रति शेयर रू.ले चुक्ता			-		
२. डिवेन्चर तथा वण्ड लगानी	-	-	-	-	-
२.१ कम्पनी (प्रा.लि.लि.) प्रतिशत डिवेन्चर तथा वण्ड प्रति डिवेन्चर तथा वण्ड रू. ले					
२.२.....					
३.३.....					
कुल लगानी	-	-	-	-	-
३. जोखिम सम्बन्धी व्यवस्था	-	-	-	-	-
३.१ गत वर्षसम्मको व्यवस्था	-	-	-	-	-
३.२ यस वर्षको थप/घटा	-	-	-	-	-
कुल व्यवस्था	-	-	-	-	-
खुद लगानी	-	-	-	-	-

आशा लघुवित्त वित्तीय संस्था लिमिटेड

निक्षेप हिसाब

२०७९ साल आषाढ मसान्तको

अनुसूची ४.९

विवरण	कर्जा सापट विवरण			गत वर्षको जम्मा
	विमित	अविमित	यस वर्षको जम्मा	
१. सक्रिय कर्जा सापट (Performing Loan)	४,८५६,५३६,५५५	७,३०५,८८८	४,८६३,८४२,४४३	३,७२८,२८७,३७८
१.१ असल	४,३४५,३४५,२५०	६,६४१,१२४	४,३५१,९८६,३७४	२,५३२,४९३,७३२
१.२ सुक्ष्म निगरानी	५११,१९१,३०५	६६४,७६४	५११,८५६,०६९	१,१९५,७९३,६४५
२. निष्कृत कर्जा सापट (Non-Performing Loan)	१२६,५५०,७२९	१२,८०५,८६७	१३९,३५६,५९७	१४७,३९७,२१४
२.१ कमसल	२३,५४३,२९२	-	२३,५४३,२९२	५७,६६३,५६०
२.२ शंकास्पद	२६,७२१,४४९	-	२६,७२१,४४९	६१,२३६,८३६
२.३ खराब	७६,२८५,९८८	१२,८०५,८६७	८९,०९१,८५५	२८,४९६,८१८
३. कुल कर्जा सापट (१+२)	४,९८३,०८७,२८४	२०,१११,७५५	५,००३,१९९,०४०	३,८७५,६८४,५९१
४. कर्जा नोक्सानी व्यवस्था	८६,१४४,९९०	१२,९२५,४४०	९९,०७०,४३१	५६,१८२,७९४
४.१ असल	१४,१२२,३९४	८६,३३५	१४,२०८,७२८	८,४७९,५२३
४.२ सुक्ष्म निगरानी	६,३८९,८९७	३३,२३८	६,४२३,१३५	१५,०४१,०५१
४.२ कमसल	५,५९६,४४१	-	५,५९६,४४१	३,७८८,५४०
४.३ शंकास्पद	११,१८५,७५२	-	११,१८५,७५२	८,६०९,३५४
४.४ खराब	४१,७८९,३४५	१२,८०५,८६७	५४,५९५,२१३	१८,८९३,०२९
४.५ अतिरिक्त	७,०६१,१६२	-	७,०६१,१६२	१,३७१,२९७
४.६ तेस्रो पक्षको धितोमा प्रवाह भएको कर्जाको लागि थप	-	-	-	-
५. गत वर्षसम्मको कर्जा नोक्सानी व्यवस्था	३७,१४३,९४३	१७,६६७,५५५	५६,१८२,७९४	५२,९२२,४६१
५.१ असल	८,१४७,६४३	३३१,८८१	८,४७९,५२४	१७,९६०,३०८
५.२ सुक्ष्म निगरानी	१४,९१६,२३०	१२४,८२१	१५,०४१,०५१	१०९,२४२
५.३ कमसल	३,५४२,४५१	२४६,०८९	३,७८८,५४०	८२५,११८
५.४ शंकास्पद	७,३३६,३५६	१,२७२,९९८	८,६०९,३५४	११,६५६,१९०
५.५ खराब	३,२०१,२६३	१५,६९१,७६६	१८,८९३,०२९	२२,३७१,६०३
५.६ अतिरिक्त	-	-	१,३७१,२९६	-
५.७ तेस्रो पक्षको धितोमा प्रवाह भएको कर्जाको लागि थप	-	-	-	-
६. यस वर्षको नोक्सानी व्यवस्था फिर्ता	६२,१८०,७३७.०५	१,३६९,७६२	६३,५५०,४९९	-
७. यस वर्षको थप कर्जा नोक्सानी व्यवस्था	६४,५५८,१४६	६१२,२४८	४२,८८७,६३७	३,२६०,३३२
८. यस वर्षको थप/फिर्ता	२,३७७,४०९	(७५७,५१५)	४२,८८७,६३७	३,२६०,३३२
९. कुल कर्जा नोक्सानी व्यवस्था (५.६+७)	३९,५२१,३५२	१६,९१०,०४०	३५,५१९,९३१	५६,१८२,७९४
खुद कर्जा (३-४)	४,८९६,९४२,२९४	७,१८६,३१५	४,९०४,१२८,६०९	३,८१९,५०१,७९८

आशा लघुवित्त वित्तीय संस्था लिमिटेड स्थिर सम्पत्ति

२०७९ साल आषाढ मसान्त

अनुसूची ४.१०

विवरण	सम्पत्ति						यस वर्ष रू.	गत वर्ष रू.
	भवन	परिवहन साधन	मेशिनरी	कार्यालय सामान	लीज होल्ड सम्पत्ति	अन्य		
१. परल मोल	-	७,२९९,९९८	-	१८,४४९,४०८	१,४७९,२१०	८,२११,८७७	३४,४४९,७९५	-
(क) गत वर्षको मौज्जात	-	-	-	-	३४,०३०	२२८,४२१	१,८७९,२०९	-
(ख) यस वर्ष थप	-	-	-	-	-	-	-	१,६१३,७५८.१२
(ग) यस वर्ष पुनर्मुल्यांकन/पुनर्लेखन	-	-	-	-	-	-	-	-
(ङ) यस वर्षको विक्री	-	-	-	-	-	-	-	-
(च) यस वर्षको अपलेखन	-	-	-	२४८,८६२	-	२३०,४१३	४७९,२७५	५१५,७६५
कुल (क+ख+ग+घ+ङ) परलमोल	-	७,२९९,९९८	-	१९,६१४,४०४	१,५१४,२४०	८,२०९,८८५	३६,९३८,५२७	३४,४४९,७९५
२. ह्रास कट्टी	-	-	-	-	-	-	-	-
(क) गत वर्षसम्मको	-	४,५८१,९३६	-	११,०४१,१७८	१,४१३,५९९	५,१९३,९७८	२२,२३०,६९१	१७,९५७,२४६
(ख) यस वर्षको	-	६,७९,५११	-	२,१५६,२३५	६८,५३१	९६६,२३४	३,८७०,५११	४,६०५,०६८
(ग) ह्रासकट्टी पुनर्मुल्यांकन/पुनर्लेखन	-	-	-	-	-	-	-	-
(घ) ह्रासकट्टी रकम समायोजन/फिर्ता	-	-	-	१६८,३३४	-	१७३,४५९	३४१,७९३	३३१,६२२
कुल ह्रासकट्टी	-	५,२६१,४४७	-	१३,०२९,०७९	१,४८२,१३०	५,६६६,७५३	२६,७५९,४०९	२२,२३०,६९१
३. बूक भ्यालु (WDV) (१-२)	-	२,०३८,५५१	-	६,८८५,३२५	३२,११०	२,२२३,१३३	११,१७९,११८	१३,३०९,९०१
४. जग्गा	-	-	-	-	-	-	-	-
५. पुँजीगत निर्माण (पुँजीकरण गरिनुपर्ने)	-	-	-	-	-	-	-	-
जम्मा (३+४+५)	-	२,०३८,५५१	-	६,८८५,३२५	३२,११०	२,२२३,१३३	११,१७९,११८	१३,३०९,९०१

अनुसूची ४.११

आशा लघुवित्त वित्तीय संस्था लिमिटेड गैर बैकिंग सम्पत्ति

२०७८ साल आषाढ मसान्त

ऋणी वा पार्टीको नाम ठेगाना	गैर बैकिंग सम्पत्ति सकार गरेको मिति	कुल गैर बैकिंग सम्पत्ति रकम रू.	नोक्सानी व्यवस्था		खुद गैर बैकिंग सम्पत्ति रू.	गत वर्ष रू.
			प्रतिशत	रकम रू.		
-	-	-	-	-	-	-
-	-	-	-	-	-	-
कुल जम्मा	-	-	-	-	-	-

आशा लघुवित्त वित्तीय संस्था लिमिटेड

अन्य सम्पत्ति

२०७९ साल आषाढ मसान्तको

अनुसूची ४.१२

विवरण		यस वर्ष रू.	गत वर्ष रू.
१. मसलन्द मौज्दात		१,३६६,०९४	१,४०४,३४२
२. लगानीमा असुल गर्न बाँकी आम्दानी		-	-
३. कर्जामा असुल गर्न बाँकी ब्याज	७७,८४६,२३९	-	५५,२१७,६०७
न्यून: ब्याज मुलतवी रकम	(७७,८४६,२३९)	-	(५५,२१७,६०७)
४. असुल गर्न बाँकी कमिसन		-	-
५. सन्डी डेब्टर्स		८७१,८३२	७२४,१७६
६. कर्मचारी सापटी र पेशकी		९,०२६,९६६	६,७८८,६६९
७. अग्रिम भुक्तानी		४३५,८५८	४०७,१४०
८. मार्गस्थ नगद		-	-
९. मार्गस्थ अन्य (चेक समेत)		-	-
१०. विना सूचना ड्राफ्टको भुक्तान		-	-
११. अपलेखन हुन बाँकी खर्च		७३६,२१०	१,३४८,०८७
१२. शाखा मिलान हिसाब		-	-
१३. स्थगन कर सम्पत्ति		६,६३४,५११	४,३१७,६८७
१४. अन्य			
१४.१ टेलिफोन धरौटी		३६,४६७	३६,४६७
१४.२ इन्टरनेट धरौटी		५,८२०	५,८२०
१४.३ अग्रिम आयकर		११,७१४,२४५	४३०,९५७
१४.४ कर्मचारी बाट असुल गर्नुपर्ने रकम	४,१४७,३७७	-	५,०४७,७२३
न्यून : कर्मचारी बाट असुल गर्नुपर्ने रकममा गरेको व्यवस्था	(४,१४७,३७७)		(५,०४७,७२३)
जम्मा		३०,८२८,००२	१५,४६३,३४५

आशा लघुवित्त वित्तीय संस्था लिमिटेड

अन्य सम्पत्ति (थप विवरण)

२०७९ साल आषाढ मसान्तका

अनुसूची ४.१२ (क)

विवरण	यस वर्ष रू.				गत वर्ष रू.
	१ वर्षसम्म	१ वर्षदेखि माथि ३ वर्षसम्म	१ वर्षदेखि माथि ३ वर्षसम्म	जम्मा	जम्मा
१. कर्जामा असुल गर्न बाँकी ब्याज	७७,८४६,२३९	-	-	७७,८४६,२३९	५,२१७,६०७
२. शाखा मिलान हिसाब	-	-	-	-	-
३. एजेन्सी हिसाब	-	-	-	-	-

आशा लघुवित्त वित्तीय संस्था लिमिटेड

सम्भावित दायित्वहरू

२०७९ साल आषाढ मसान्तको

अनुसूची ४.१३

विवरण	यस वर्ष रू.	गत वर्ष रू.
जमानत	-	-
अपरिवर्त्य कर्जा प्रतिबद्धता (Irrevocable Loan commitment)	-	-
आयकर बापत सम्भावित दायित्व	-	-
Acceptance सहित अन्य सबै प्रकारका सम्भावित दायित्वहरू	-	-
चुक्ता वा भुक्तान हुन बाँकी शेयर लगानी	-	-
भुक्तानीको लागि दाबी परेको जमानत	-	-
संस्था उपर दाबी परेको तर संस्थाले दायित्व स्वीकार नगरेको दायित्वहरू	-	-

आशा लघुवित्त वित्तीय संस्था लिमिटेड

ब्याज आम्दानी

मिति २०७८ श्रावण १ देखि २०७९ आषाढ मसान्तसम्म

अनुसूची ४.१४

विवरण	यस वर्ष रू.	गत वर्ष रू.
क. कर्जा सापटमा	६६८,३६९,७६०	४४७,२१२,७०२
ख. लगानीमा	-	-
१. नेपाल सरकारको सुरक्षणपत्र	-	-
३. नेपाल राष्ट्र बैंकको ऋणपत्र	-	-
४. डिभेन्चर तथा वण्ड	-	-
५. अन्तर बैंक लगानीमा ब्याज	-	-
ग. एजेन्सी मौज्दातमा	-	-
घ. माग तथा अल्प सूचनामा प्राप्त हुने मौज्दातमा	१,३२७,९८४	५१३,४३२
ङ. अन्यमा	-	-
जम्मा	६६९,६९७,७४४	४४७,७२६,१३४

आशा लघुवित्त वित्तीय संस्था लिमिटेड

ब्याज खर्च

मिति २०७८ श्रावण १ देखि २०७९ आषाढ मसान्तसम्म

अनुसूची ४.१५

विवरण	यस वर्ष रू.	गत वर्ष रू.
क. निक्षेप दायित्वमा	९८,४१०,६९०	६९,४११,७६६
१. सदस्यहरूको बचतमा	९८,४१०,६९०	६९,४११,७६६
२. सर्वसाधारणको निक्षेपमा	-	-
ख. कर्जा सापटमा	२५८,२६१,२५१	११०,५८२,१३७
१. ऋणपत्र तथा वण्ड	-	-
२. नेपाल राष्ट्र बैंकबाट प्राप्त कर्जा	३,४०९,२४७	-
३. अन्तर बैंक/वित्तीय संस्था कर्जा	२५४,८५२,००४	११०,५८२,१३७
४. अन्य संगठित संस्था	-	-
५. अन्य कर्जा	-	-
ग. अन्यमा	४९६,५२४	१,९००,८९६
१. ग्राहक संरक्षण कोष	४९६,५२४	१,९००,८९६
२.	-	-
जम्मा	३५७,१६८,४६५	१८१,८९४,७९९

आशा लघुवित्त वित्तीय संस्था लिमिटेड

कमिसन तथा अन्य सञ्चालन आम्दानी

मिति २०७८ श्रावण १ देखि २०७९ आषाढ मसान्तसम्म

अनुसूची ४.१६

विवरण	यस वर्ष रू.	गत वर्ष रू.
१. सेवा शुल्क	४५,७३९,३५०	७९,१९०,९८६
२. नवीकरण शुल्क	-	-
३. इ.प्रा. कमिसन बापत	४,८३२,७५१	४,०३४,०२३
४. बट्टा आम्दानी	-	-
५. अन्य	२१,२३८,०७२	४,४१३,७८५
जम्मा	७१,८१०,१७३	८७,६३८,७९३

आशा लघुवित्त वित्तीय संस्था लिमिटेड

कर्मचारी खर्च

मिति २०७८ श्रावण १ देखि २०७९ आषाढ मसान्तसम्म

अनुसूची ४.१७

विवरण	यस वर्ष रू.	गत वर्ष रू.
१. तलब	४३,४२२,८२१	४७,९०६,९८७
२. भत्ता	४७,६१०,८३२	३४,६७६,०२९
३. सञ्चयकोष थप	४,३५०,३९२	३,६४८,०७७
४. तालिम खर्च	२,९१३,३६७	१,८२९,१८८
५. पोशाक	१,५५२,५००	९९९,५००
६. औषधी/उपचार	२,९७९,०६०	२,४०१,३६१
७. बीमा	२४४,१०९	२९०,१५२
८. विदा बापतको व्यवस्था	५,३६६,१६६	३,५१९,८१९
९. पेन्सन तथा उपदान व्यवस्था	३,२०६,९६७	२,६५१,५७३
१०. अन्य	१२,१८२,६६४	४,२२३,३१३
जम्मा	१२३,८२८,८७७	१०२,१४५,९९८

आशा लघुवित्त वित्तीय संस्था लिमिटेड

अन्य सञ्चालन खर्च

मिति २०७८ श्रावण १ देखि २०७९ आषाढ मसान्तसम्म

अनुसूची ४.१८

विवरण	यस वर्ष रू.	गत वर्ष रू.
१. घरभाडा	९,९४३,४५२	९,०३१,७०१
२. बत्ती बिजुली र पानी	९५४,५६९	६४७,३७१
३. मर्मत तथा सम्भार		
(क) भवन	-	-
(ख) सवारी साधन	१,१९०,५८९	८७२,७३३
(ग) अन्य	५७३,०८०	५७४,२३८
४. बीमा	२२७,४२०	२१९,४३८
५. पोष्टेज, टेलिफोन, फ्याक्स	२,४९०,५३७	२,३४१,७३१
६. कार्यालय उपकरण फर्निचर र सम्भार	-	१,३२१,२४१
७. भ्रमण भत्ता र खर्च	५,४०६,९४३	३,९५०,०८२
८. मसलन्द र छपाई	२,६४७,२७०	२,४३१,८१०
९. पत्रपत्रिका तथा पुस्तक	८,०३०	२०,२८०
१०. विज्ञापन	३०५,५३२	२१०,२४०
११. कानूनी खर्च	१५४,४३२	१४१,१६८
१२. चन्दा	-	४३,५२९
१३. सञ्चालक समिति सम्बन्धी खर्च	७३२,५३४	६३४,००५
(क) बैठक भत्ता	६६४,५००	६०१,०००
(ख) अन्य खर्च	६८,०३४	३३,००५
१४. साधारण सभा सम्बन्धी खर्च	३७६,१०३	२४९,९८७
१५. लेखापरीक्षण सम्बन्धी	५२९,४८४	४७४,६९४
(क) लेखापरीक्षण शुल्क	२२६,०००	२०३,४००
(ख) अन्य खर्च	३०३,४८४	२७१,२९४
१६. रकम स्थानान्तरण कमिसन	-	-
१७. स्थिर सम्पत्तिमा हास कट्टी	३,८७०,५११	४,६०५,०६८
१८. पूर्व सञ्चालन खर्च अपलेखन	-	-
१९. शेयर निष्काशन खर्च	१,५८१,१८८	६७८,५४०
२०. प्राविधिक सेवा सोधभर्ना	७७२,९२०	७७२,९२०
२१. मनोरञ्जन खर्च	१६३,८१९	-
२२. अपलेखन खर्च	१३७,४८३	-
२३. सुरक्षा खर्च	२६०,०००	२६०,०००
२४. कर्जा सुरक्षण प्रिमियम	२०,३७९,१७६	१३,५२७,२५७
२५. अन्य	१०,१५१,०७९	५,१६१,६०५
इन्धन खर्च	४,०६७,४३९	२,५६५,५५९
खाजा तथा अतिथि सत्कार खर्च	१३४,०७८	९७,०७०
बैठक खर्च	१२३,०००	१०७,०००
बैंक चार्ज	२४,४५८	७८३,३३६
नविकरण तथा दर्ता शुल्क	३८१,२३०	५४१,९७६
ढुवानी खर्च	१६,६३५	२४,२२४
ग्राहक संरक्षण खर्च	-	-
संस्थागत सामाजिक उत्तरदायित्व खर्च	-	-
सञ्चालक अभिमुखीकरण पुनर्ताजगीकरण खर्च	६८,०३९	-
विविध खर्च	५,३३६,२००	१,०४२,४४०
जम्मा	६२,८५६,१४९	४८,१६९,६३७

आशा लघुवित्त वित्तीय संस्था लिमिटेड

सम्भावित नोक्सानी व्यवस्था

मिति २०७८ श्रावण १ देखि २०७९ आषाढ मसान्तसम्म

अनुसूची ४.१९

विवरण	यस वर्ष रू.	गत वर्ष रू.
१. कर्जा नोक्सानी व्यवस्थामा भएको वृद्धि	४२,८८७,६३७	३,२६०,३३२
२. लगानी नोक्सानी व्यवस्थामा भएको वृद्धि	-	-
३. गैर बैंकिङ सम्पत्ति नोक्सानी व्यवस्था	-	-
४. अन्य सम्पत्तिमा गरिएको व्यवस्था	-	५,०४७,७२३
जम्मा	४२,८८७,६३७	८,३०८,०५५

आशा लघुवित्त वित्तीय संस्था लिमिटेड

गैर-सञ्चालन आम्दानी र नोक्सान

मिति २०७८ श्रावण १ देखि २०७९ आषाढ मसान्तसम्म

अनुसूची ४.२०

विवरण	यस वर्ष रू.	गत वर्ष रू.
१. लगानी विक्रीबाट आम्दानी/(नोक्सान)	-	-
२. सम्पत्ति विक्रीबाट आम्दानी/(नोक्सान)	-	-
३. लाभांश	-	-
४. अन्य	२७२,४४७	६०२,४०८
खुद गैर संचालन आम्दानी/(नोक्सान)	२७२,४४७	६०२,४०८

आशा लघुवित्त वित्तीय संस्था लिमिटेड

सम्भावित नोक्सानी व्यवस्थाबाट फिर्ता

मिति २०७८ श्रावण १ देखि २०७९ आषाढ मसान्तसम्म

अनुसूची ४.२१

विवरण	यस वर्ष रू.	गत वर्ष रू.
१. कर्जा नोक्सानी व्यवस्थाबाट फिर्ता	-	-
२. गैर बैंकिङ सम्पत्ति नोक्सानी व्यवस्थाबाट फिर्ता	-	-
३. लगानी व्यवस्थाबाट फिर्ता	-	-
४. अन्य सम्पत्तिको व्यवस्थाबाट फिर्ता	-	-
जम्मा	-	-

आशा लघुवित्त वित्तीय संस्था लिमिटेड

असामान्य कारोबारहरूबाट भएको आम्दानी/खर्च

मिति २०७८ श्रावण १ देखि २०७९ आषाढ मसान्तसम्म

अनुसूची ४.२२

विवरण	यस वर्ष रू.	गत वर्ष रू.
१. अपलेखन भएको कर्जाको असुली	-	-
२. स्वेच्छिक अवकाश खर्च	-	-
३. असुली हुन नसक्ने कर्जाको अपलेखन (४.२२ क)	-	-
४. अन्य खर्च/आम्दानी	-	-
५.	-	-
जम्मा	-	-

आशा लघुवित्त वित्तीय संस्था लिमिटेड

अपलेखित कर्जाको विवरण

(आर्थिक वर्ष २०७८/२०७९)

अनुसूची ४.२२ (क)

क्र.स.	कर्जा प्रकार	अपलेखन गरिएको रकम	धितो/जमानीको प्रकार तथा रकम	धितो मुल्यांकनको आधार	कर्जा स्वीकृत गर्ने अधिकारी/तह	कर्जा असुलीका लागि भए, गरेका प्रयास	कैफियत
१.	चालु पुँजी कर्जा	-	-	-	-	-	-
२.	परियोजना कर्जा	-	-	-	-	-	-
३.	स्थिर पुँजी कर्जा	-	-	-	-	-	-
४.	व्यक्तिगत कर्जा	-	-	-	-	-	-
५.	अन्य कर्जा	-	-	-	-	-	-
	कुल कर्जा	-	-	-	-	-	-

आशा लघुवित्त वित्तीय संस्था लिमिटेड

सञ्चालक, कार्यकारी प्रमुख, संस्थापक, कर्मचारी शेयरहोल्डरहरूलाई गरेको कर्जा सापट विवरण

२०७९ साल आषाढ मसान्तको

प्रवाहित कर्जा सापटको कुल रकममध्ये सञ्चालक, कार्यकारी प्रमुख, संस्थापक, कर्मचारी, शेयर धनीहरू र निजहरूको परिवारका सदस्य वा त्यस्ता व्यक्ति जमानी बसेको वा मनेजिंग एजेन्ट भएको कुनै संस्था वा कम्पनीलाई गरेको रकमको विवरण देहाय बमोजिम छ।

अनुसूची ४.२३

संस्थापक / सञ्चालक / कार्यकारी प्रमुखको नाम	गत वर्षसम्मको बांकी		यस वर्ष असुली		यस वर्ष थप कर्जा	आषाढ मसान्तसम्म बांकी	
	सावां	ब्याज	सावां	ब्याज		सावां	ब्याज
(क) सञ्चालक	-	-	-	-	-	-	-
१.	-	-	-	-	-	-	-
२.	-	-	-	-	-	-	-
(ख) कार्यकारी प्रमुख	-	-	-	-	-	-	-
१.	-	-	-	-	-	-	-
२.	-	-	-	-	-	-	-
(ग) संस्थापक	-	-	-	-	-	-	-
१.	-	-	-	-	-	-	-
२.	-	-	-	-	-	-	-
(ङ) कर्मचारी	-	-	-	-	-	-	-
१.	-	-	-	-	-	-	-
२.	-	-	-	-	-	-	-
(ड) शेयरधनीहरू	-	-	-	-	-	-	-
१.	-	-	-	-	-	-	-
२.	-	-	-	-	-	-	-
जम्मा	-	-	-	-	-	-	-

आशा लघुवित्त वित्तीय संस्था लिमिटेड

पुँजीकोष तालिका

२०७९ साल आषाढ मसान्तको

अनुसूची ४.२४

बिवरण	यस वर्ष	गत वर्ष
(क) प्राथमिक पुँजी	४८६,५४७,४७४	३९६,९३९,७७९
१) चुक्ता पुँजी (साधारण शेयर)	३३३,९९४,०००	२६७,९३९,२००
२) प्रस्तावित बोनस शेयर	४७,७०२,०००	६६,७८२,८००
३) शेयर प्रिमियम	-	-
४) फिर्ता नहुने अग्राधिकार शेयर	-	-
५) साधारण जगेडा कोष	७९,७८९,९२४	५२,५०४,६७९
६) संचित नाफा/नोक्सान	३३,८७७,७६०	९९,०६९,९९५
७) वासलातमा देखाईएको चालु आ.व. को नाफा नोक्सान हिसाबको रकम	-	-
८) पुँजी फिर्ता जगेडा कोष	-	-
९) पुँजी समायोजन कोष	-	-
१०) कल्स इन एड्भान्स	-	-
११) अन्य स्वतन्त्र कोषहरू	६,६३४,५९९	४,३९७,६८७
घटाउने:		
- ख्याति (Goodwill) बापतको रकम	-	-
- स्थगन कर सम्पत्ति	(६,६३४,५९९)	(४,३९७,६८७)
- सीमाभन्दा बढी शेयर, सुरक्षणपत्रमा लगानी गरिएको रकम	-	-
- वित्तीय स्वार्थ रहेको कम्पनीको धितोपत्रमा लगानी गरेको रकम	-	-
- अवास्तविक सम्पत्ति	(७३६,२९०)	(९,३४८,०८७)
- यस बैंकको निर्देशन पालना नगरी स्वप्रयोजनका लागि घरजग्गा खरीद गरेको रकम	-	-
- प्रचलित ऐन तथा कानूनले प्रतिबन्ध गरेका व्यक्ति तथा समूहहरूलाई प्रदान गरेको कर्जा तथा सुविधाहरू	-	-
(ख) पुरक पुँजी	२७,६९३,०२५	२४,८९९,८७९
१) सक्रिय कर्जाको लागि गरिएको कर्जा नोक्सानी व्यवस्था	२०,६३९,८६३	२४,८९९,८७९
२) अतिरिक्त कर्जा नोक्सानी व्यवस्था	७,०६९,९६२	-
३) हाइब्रिड पुँजी उपकरणहरू	-	-
४) सुरक्षण नराखिएको सहायक आवधिक ऋण	-	-
५) सम्पत्ति पुर्नमुल्यांकन कोष	-	-
६) लगानी समायोजन कोष	-	-
(ग) जम्मा पुँजीकोष (क+ख)	५१४,२४०,४९९	४२९,०३९,६५०
(३) जोखिम भारित सम्पत्तिको आधारमा कायम गर्नुपर्ने न्यूनतम पुँजीकोष		
पुँजीकोष (८ प्रतिशत)	४९३,९०२,९६०	२९७,०९४,०२५
प्राथमिक पुँजी (४ प्रतिशत)	२०६,९५९,०८०	९०८,५४७,०९३
पुँजीकोष (अधिक ९.९४ प्रतिशतले)	९.९४%	९०.५०%
प्राथमिक पुँजी (अधिक ५.४० प्रतिशतले)	९.४०%	९.८८%

आशा लघुवित्त वित्तीय संस्था लिमिटेड

जोखिम भारत सम्पत्ति विवरण तालिका

२०७९ साल आषाढ मसान्तको

अनुसूची ४.२४ (क)

(क) वासलात बमोजिमको सम्पत्तिहरू (On-Balance-Sheet Assets)	भार	यस वर्ष		गत वर्ष	
		रकम	जोखिम भारत सम्पत्ति	रकम	जोखिम भारत सम्पत्ति
नगद मौज्जात	०	२,२३१,१७७	-	१,५४१,६१३	-
नेपाल राष्ट्र बैंकमा रहेको मौज्जात	०	-	-	-	-
नेपाल सरकारको सुरक्षणपत्रमा गरिएको लगानी	०	-	-	-	-
नेपाल राष्ट्र बैंक ऋणपत्रमा गरिएको लगानी	०	-	-	-	-
आफ्नै मुद्दती रसिदको धितोमा पूर्ण सुरक्षित हुने गरी प्रदान गरिएको मुद्दती रसिद धितो कर्जा	०	-	-	-	-
सरकारी सुरक्षणपत्रको धितोमा पूर्ण सुरक्षित हुने गरी प्रदान गरिएको कर्जा	०	-	-	-	-
सरकारी सुरक्षणपत्रको पाउनु पर्ने ब्याज रकम (Accrued Interest)	०	-	-	-	-
बैंक तथा वित्तीय संस्थाहरूमा रहेको मौज्जात र मुद्दती रसिदको दाबी	२०	५४,३६३,७२०	१०,८७२,७४४	१८,३१७,८१३	३,६६३,५६३
मागेको बखत प्राप्त हुने रकम (Money at Call)	२०	१२५,५०२,७४२	२५,१००,५४८	१०१,४९९,३९४	२०,२९९,८७९
अन्तरबैंक / संस्था सापटी	२०	-	-	-	-
शेयर, डिभेन्चर एवं वण्डमा भएको लगानी	१००	-	-	-	-
अन्य लगानीहरू	१००	-	-	-	-
कर्जा, सापट (कुल रकम)	१००	५,००३,१९९,०४०	५,००३,१९९,०४०	३,८७५,६८४,५९१	३,८७५,६८४,५९१
स्थिर सम्पत्तीहरू	१००	११,१७९,११८	११,१७९,११८	१३,३०९,९०१	१३,३०९,९०१
पाउनुपर्ने अन्य खुद ब्याज रकम (कुल पाउनु पर्ने ब्याज(सरकारी ऋणपत्र तथा बचत पत्रको ब्याज-ब्याज मुलतवी)	१००	०	०	०	०
अन्य सबै सम्पत्तीहरू (खुद अग्रिम कर दाखिला बाहेक)	१००	१९,११३,७५७	१९,११३,७५७	१५,०३२,३८८	१५,०३२,३८८
(क) जम्मा		५,२१५,५८९,५५४	५,०६९,४६५,२०७	४,०२५,३८५,७०१	३,९२७,९९०,३२२
(ख) वासलात बाहिरको कारोबारहरू (Off-balance sheet Items)					
जमानत	१००	-	-	-	-
अपरिवर्त्य कर्जा प्रतिबद्धता (Irrevocable Loan Commitment)	१००	-	-	-	-
आयकर बापत सम्भावित दायित्व	१००	-	-	-	-
Acceptance सहित अन्य सबै पैकारका सम्भावित दायित्वहरू	१००	-	-	-	-
चुक्ता वा भुक्तान हुन बाँकी शेयर लगानी	१००	-	-	-	-
भुक्तानीका लागि दाबी परेको जमानत	२००	-	-	-	-
संस्था उपर दाबी परेका तर संस्थाले दायित्व स्वीकार नगरेको दायित्वहरू	२००	-	-	-	-
संचालन जोखिम बापत (कुल सम्पत्तिको २%)	१००	१०४,३११,७९१	१०४,३११,७९१	८०,५०७,७१४	८०,५०७,७१४
(ख) जम्मा		१०४,३११,७९१	१०४,३११,७९१	८०,५०७,७१४	८०,५०७,७१४
कुल जोखिम भारत सम्पत्ति (क) + (ख)		५,३१९,९०१,३४५	५,१७३,७७६,९९८	४,१०५,८९३,४१५	४,००८,४९८,०३६

आशा लघुवित्त वित्तीय संस्था लिमिटेड

प्रमुख सूचकांक

कम्तीमा विगत छ वर्षका परिसुचकहरू :

अनुसूची ४.१५

क्र. सं.	विवरण	सूचकांक	आ.व. ०७८/७९	आ.व. ०७९/८०	आ.व. ०८०/८१	आ.व. ०८१/८२	आ.व. ०८२/८३	आ.व. ०८३/८४	आ.व. ०८४/८५	आ.व. ०८५/८६
१	खुद नाफा र कुल आम्दानी प्रतिशत	प्रतिशत	१३.००%	२२.९८%	११.९९%	१२.३६%	५.९४%	-४०.४९%	-१३७.४६%	-१३७.४६%
२	प्रति शेयर आम्दानी	रु.	२८.८८	४६.०६	२०.०७	१९.०९	७.९२	-१४.९७	-०.७६	-०.७६
३	प्रति शेयर बजार मूल्य	रु.	१२००.००	१८५९.००	७८०.००	३९५.००	-	-	-	-
४	मूल्य आम्दानी अनुपात (PE Ratio)	अनुपात	४१.५५	४०.३६	३८.८६	२०.७०	-	-	-	-
५	शेयर पुँजीमा लाभास (बोनस सहित)	प्रतिशत	१५.००%	२६.३२%	१५.७९%	१२.६३%	-	-	-	-
६	शेयर पुँजीमा नगद लाभास भुक्तानी	प्रतिशत	०.७९४२%	१.३९६%	०.७९%	०.६३%	-	-	-	-
७	ब्याज आम्दानी र कर्जा तथा सापट	प्रतिशत	१३.३९%	११.५५%	१५.२५%	१३.७०%	११.६४%	४.९७%	०.००%	०.००%
८	कर्मचारी खर्च र कुल संचालन खर्च	प्रतिशत	२२.७७%	३०.७५%	२६.२२%	२८.२७%	२८.७८%	५२.४२%	३१.८४%	३१.८४%
९	कुल निक्षेप तथा सापटीमा ब्याज खर्च	प्रतिशत	७.९२%	५.२२%	८.६५%	८.६९%	७.७५%	२.४८%	०.००%	०.००%
१०	सटही घटवढ आम्दानी र कुल आम्दानी	प्रतिशत	-	-	-	-	-	-	-	-
११	कर्मचारी बोनस र कुल कर्मचारी खर्च	प्रतिशत	११.९३%	१६.०६%	८.२२%	८.२०%	३.९४%	०.००%	०.००%	०.००%
१२	खुद नाफा कर्जा सापटी	प्रतिशत	१.९३%	३.१७%	१.९५%	२.०६%	०.८६%	-२.६८%	०.००%	०.००%
१३	खुद नाफा कुल सम्पती	अनुपात	१.८८%	३.१०%	१.७९%	१.९८%	०.८४%	-२.२४%	०.७५%	०.७५%
१४	कुल कर्जा निक्षेप	प्रतिशत	२८९.९३%	३०१.५९%	२९२.५३%	३८५.९७%	५०२.९८%	१०५९.४९%	०.००%	०.००%
१५	कुल संचालन खर्च/कुल सम्पती	प्रतिशत	३.६४%	३.७९%	४.६६%	४.९७%	५.९९%	५.५०%	१.५९%	१.५९%
१६	जोखिम भारित सम्पत्तिमा पुँजी कोषको पर्याप्तता									
	क. प्राथमिक पुँजी	प्रतिशत	९.९४%	१०.५०%	११.९३%	१२.९०%	११.५५%	१२.९९%	७८०.२५%	७८०.२५%
	ख. पुरक पुँजी	प्रतिशत	०.५४%	०.६२%	०.६७%	०.५९%	०.९७%	०.९२%	०.००%	०.००%
	ग. कुल पुँजी कोष	प्रतिशत	९.४०%	९.८८%	११.२६%	१२.२९%	१०.५८%	१३.९०%	७८०.२५%	७८०.२५%
१७	तरलता (CRR)	अनुपात	०.५९%	०.५२%	०.५८%	०.५८%	०.५३%	७.९३%	०.००%	०.००%
१८	निस्कृय कर्जा र कुल कर्जा	प्रतिशत	२.७९%	३.८०%	३.२०%	१.४९%	०.७८%	०.०५%	०.००%	०.००%
१९	ब्याज दर अन्तर (Weighted Average Interest Rate Spread)	प्रतिशत	६.२४%	७.९२%	७.९४%	७.४५%	६.५९%	९.६६%	०.००%	०.००%
२०	बुक नेटवर्थ	रु.	५२५,९६८,९४३	४३२,९८३,९८८	३९३,९९९,९२२	४५,७५,६९५	१४०,०७६,७४५	५८,९८४,९६०	६९,४६५,३०२	६९,४६५,३०२
२१	कुल शेयर	संख्या	३,३३९,९४०	२,६७९,३९२	२,३२२,८८०	२,०७४,०००	१,४००,०००	७००,०००	७००,०००	७००,०००
२२	कुल कर्मचारी	संख्या	२७९	२४३	२६२	१८९	१६६	१४४	९	९
२३	अन्य									

आशा लघुवित्त वित्तीय संस्था लिमिटेड

प्रमुख लेखा नीतिहरू

आर्थिक वर्ष २०७८/७९ आषाढ मसान्त

अनुसूची ४.२६

सामान्य जानकारी :

आशा लघुवित्त वित्तीय संस्था लिमिटेड सीमित दायित्व भएको पब्लिक लिमिटेड कम्पनीको रूपमा बैंक तथा वित्तीय संस्था सम्बन्धी ऐन, २०७३ अन्तर्गत स्थापित भई नेपाल राष्ट्र बैंकबाट मिति २०७३ श्रावण २३ गते वित्तीय कारोबार गर्न इजाजतपत्र प्राप्त गरी मिति २०७३ भाद्र १५ गते देखि औपचारिक रूपमा वित्तीय कारोबार शुरु गरेको “घ” वर्गको राष्ट्रिय स्तरको लघुवित्त वित्तीय संस्था हो। यस वित्तीय संस्थाको रजिष्टर्ड कार्यालय नुवाकोट जिल्लाको ककनी गा.पा. वडा नं. ६ मा रहेको छ। यस संस्थाले आर्थिक वर्ष २०७८/२०७९ आषाढ मसान्त सम्ममा देशभर ५५ वटा शाखा कार्यालयहरू स्थापना गरी वित्तीय कारोबार गरिरहेको छ जस अनुसार यस वित्तीय संस्थाले न्यून आय भएका एवं पिछडिएको वर्गका व्यक्तिहरूको समूह निर्माण गरी समूह सदस्यहरूलाई विना धितो सामूहिक जमानीमा कर्जा प्रवाह गर्नुका साथै धितो लिई लघुउद्यम कर्जाहरू समेत प्रवाह गरिरहेको छ। यस संस्थामा संस्थापक तर्फका शेयरधनीको ६७,५०२४ प्रतिशत र सर्वसाधारण तर्फका शेयरधनीको ३२.४९७६ प्रतिशत शेयर कायम रहेको छ। यस वित्तीय संस्थाको संलग्न वित्तीय विवरणहरू सञ्चालक समितिको २०७९/१०/२३ गतेको ११५ औं बैठकबाट पारित गरिएको छ।

प्रमुख लेखा नीतिहरूको सारांश :

वित्तीय विवरणहरू तयार पार्दा आधार मानिएका सर्वमान्य लेखा नीतिहरू तल उल्लेख गरिएका छन्। अन्यथा लेखिएको बाहेक यी नीतिहरूको पालनामा निरन्तरता कायम गरिएको छ।।

१) वित्तीय विवरण तयारको आधार :

- क) वित्तीय संस्थाको वित्तीय विवरणहरू अन्यथा उल्लेख गरिएका बाहेक नेपाल लेखामान बोर्डद्वारा जारी गरिएका मापदण्डहरू तथा लेखाका सर्वमान्य सिद्धान्तहरू, कम्पनी ऐन २०६३, बैंक तथा वित्तीय संस्था सम्बन्धी ऐन २०७३ र नेपाल राष्ट्र बैंकद्वारा जारी गरिएका निर्देशनहरूको अधिनमा रही तयार पारिएको छ।
- ख) आर्थिक कारोबारहरूको लेखाङ्कन गर्दा अन्यथा उल्लेख गरिएकोमा बाहेक प्रोदभावी लेखाङ्कनको आधार (Accrual Basis) मा गरिएको छ। वित्तीय विवरणहरू नेपाल राष्ट्र बैंकबाट ‘घ’ वर्गको इजाजतपत्र प्राप्त वित्तीय संस्थाका निमित्त जारी निर्देशन, २०७७ ले निर्दिष्ट गरेको मापदण्डहरूको अधिनमा रही तयार गरिएको छ।

२) स्थिर सम्पत्ति, ह्रासकट्टी तथा अपलेखन :

- क) ह्रासकट्टी निति :
स्थिर सम्पत्तिहरू ऐतिहासिक लागत अवधारणा (Historical Cost Concept) को आधारमा गरिएको छ। परल मुल्यमा खरिद खर्च तथा सो खरिद गर्दा खर्च भएका अन्य सम्बन्धित खर्चहरू समेत समावेश गरिएको छ।
- ख) आर्थिक प्रशासन विनियमावली २०७५ मा व्यवस्था भए बमोजिम रु. २,०००।- वा सो भन्दा कम मुल्यमा खरिद भएका वस्तुहरूको खरिद गरिएको समयमा नै पुँजीकरण नगरी खर्च लेख्ने गरिएको छ।
- ग) स्थिर सम्पत्तिहरूमा आयकर ऐन, २०५८ ले तोकेको दर अनुसार घट्टो प्रणालीमा ह्रास कट्टीको नीति अपनाइएको छ। जसको विवरण निम्नानुसार छ :

सम्पत्ति	ह्रास कट्टी दर
भवन	५%
फर्निचर एण्ड फिक्चर्स	२५%
कम्प्युटर र अफिस इक्विपमेन्ट्स	२५%
मोटर भेहिकल्स	२०%
अन्य सम्पत्ति	२५%

आयकर प्रयोजनको निमित्त भने आयकर ऐन, २०५८ ले तोकेको दर तथा व्यवस्था अनुसार ह्रास कट्टी गर्ने व्यवस्था गरिएको छ।

- घ) कम्प्यूटर सफ्टवेयर खरीद तथा विकासका निमित्त लागेको खर्चलाई पुँजीकरण गरी स्थीर सम्पत्ति अन्तर्गत देखाउने एवं खरिद गरिएको मितिबाट पाँच वर्ष भित्र परिशोधन (Amortization) गर्ने नीति लिइएको छ ।
- ड) लिजहोल्ड प्रोपर्टीलाई लिज अवधिमा समानुपातिक रूपले परिशोधन (Amortization) गर्ने नीति लिइएको छ ।
- च) शेयर निष्कासन खर्चलाई ५ वर्षको अवधिमा समानुपातिक रूपले परिशोधन (Amortization) गर्ने नीति लिइएको छ ।

३) आयकर व्यवस्था नीति :

आयकर ऐन, २०५८ तथा आयकर नियमावली, २०५९ र सो मा समय समयमा भएका संशोधनको आधारमा हास खर्च लगायतका अन्य खर्च दावी गरी आयकर व्यवस्था गर्ने नीति रहेको छ । आयकर व्यवस्थाको लागि वित्तीय संस्थाको खुद मुनाफामा आयकर ऐन, २०५८ र सो ऐन अन्तर्गत बनेको नियमावली बमोजिम खर्च, आम्दानीमा आवश्यक थपघट गरी आय निर्धारण गरिएको छ । व्यवस्था गरिएको रकम बढी वा घटी हुन गएमा कर निर्धारण भएको सालमा नाफा/नोक्सान हिसाबमा समायोजन गरिनेछ । साथै स्थगन कर (Deferred Tax) को लेखाङ्कन नेपाल लेखामान - १२ ले व्यवस्था गरे बमोजिम गर्ने नीति लिइएको छ ।

४) लगानी सम्बन्धी नीति :

सुचिकृत कम्पनीहरूको शेयरमा भएको लगानीलाई परल मुल्य वा बजार मुल्यमा जुन कम छ, सोही मुल्यमा लेखाङ्कन गर्ने नीति रहेको छ । सुचिकृत नभएका शेयरमा भएका लगानीलाई परल मुल्यमा लेखाङ्कन गर्ने नीति रहेको छ । परल मुल्य भन्दा बजार मुल्य कम भएमा कम भए जति रकमको लागि नेपाल राष्ट्र बैंकको निर्देशन बमोजिम नाफा नोक्सान हिसाबमा खर्च लेखी लगानीमा सम्भावित हानी बापत व्यवस्था गर्ने नीति रहेको छ ।

५) गैर-बैंकिङ्ग सम्पत्तिको लेखाङ्कन नीति :

कुनै कर्जा असुली नभएमा सुरक्षणमा रहेको धितो बेच बिखन गरी बाँकी साँवा र ब्याज उठाउन सक्ने संस्थाको नीति रहेको छ । संस्थाको कर्जा असूल गर्ने सिलसिलामा धितो लिलाम बिक्री नभएमा संस्था आफैँले सकार गर्ने र यसरी सकार गर्दा धितोको प्रचलित बजार मुल्य वा धितो सकार गर्ने अधिल्लो दिनसम्मको सम्पूर्ण लेना रकम मध्ये जुन कम हुन्छ, सोही मुल्यमा मुल्याङ्कन गर्ने नीति रहेको छ । यदि धितोको बजार मुल्य कर्जाको लेना रकम भन्दा कम भएमा कम भए जति रकम सोही आर्थिक वर्षमा नाफा/नोक्सान हिसाबमा खर्च लेखिनेछ ।

६) कर्जा नोक्सानी व्यवस्था नीति :

नेपाल राष्ट्र बैंकको निर्देशन बमोजिम कर्जा तथा सापटी वर्गीकरण गरी सोही अनुरूप कर्जा नोक्सानी व्यवस्था गर्ने नीति रहेको छ । कर्जा तथा सापटी रकमलाई कर्जा नोक्सानी व्यवस्था बापतको रकम घटाई खुद रकम वासलातमा देखाइएको छ ।

७) आम्दानी तथा खर्चको लेखाङ्कन :

- क) कर्जा तथा सापटीमा प्राप्त हुने ब्याज नेपाल राष्ट्र बैंकको निर्देशन अनुसार नगद प्राप्तिको आधारमा लेखाङ्कन गरिएको छ । आयलाई पाकेको आधारमा आम्दानी जनाउन पाउने नेपाल लेखामान सिद्धान्त (NAS 18 Revenue) भएतापनि कर्जा तथा सापटीबाट प्राप्त हुने ब्याज आम्दानी नगद प्राप्तिको आधारमा लेखाङ्कन गरिएको छ ।
- ख) निक्षेप दायित्व तथा वित्तीय संस्थाले लिएको सापटीमा तिर्नुपर्ने ब्याजलाई प्रोदभावी (Accrual Basis) आधारमा लेखाङ्कन गरिएको छ ।
- ग) व्यवस्थापन शुल्क, बीमा कमिसन, सेवा शुल्क प्रोदभावी (Accrual Basis)को आधारमा लेखाङ्कन गर्ने नीति रहेको छ ।
- घ) रेमिट्यान्स भुक्तानी बापत प्राप्त हुने कमिसन प्रोदभावी (Accrual Basis) को आधारमा लेखाङ्कन गर्ने नीति रहेको छ ।
- ड) कार्यालय प्रयोजनको लागि खरिद गरिएको मसलन्द सामानहरूलाई खरिद गरिएको समयमा मौज्दातमा देखाई, हरेक महिनाको अन्तमा वास्तविक उपभोगको आधारमा खर्च देखाउने गरिएको छ ।

८) ब्याज गणना गर्ने विधि :

निक्षेप तथा सापटीमा ब्याज खर्च, कर्जा तथा लगानीमा हुने ब्याज आम्दानीलाई वर्षको ३६५ दिनको दैनिक मौज्दातको आधारमा गणना गरिएको छ ।

९) कर्मचारी उपदान तथा सञ्चित बिदाको रकम :

(क) उपदान कोष बापतको रकम व्यवस्था श्रम ऐन २०७४ बमोजिम गरिएको छ ।

(ख) कर्मचारी सेवा विनियमावली, २०७५ बमोजिम वर्षको अन्तमा ९० दिन भन्दा बढी सञ्चित रहेको घर बिदा बापतको रकम भुक्तानी गर्ने नीति रहेको छ । विरामी बिदा तथा ९० दिन सम्मको घर बिदा बापतको रकम नाफा नोक्सान हिसावमा खर्च लेखी व्यवस्था गरिएको छ ।

१०) कर्जा अपलेखन नीति :

वित्तीय संस्थाको कर्जा अपलेखन विनियमावली, २०७५ बमोजिम र नेपाल राष्ट्र बैंकको निर्देशनको अधिनमा रही कर्जा अपलेखन गर्दै जाने नीति लिइएको छ । यस वर्ष कुनै कर्जा अपलेखन गरिएको छैन ।

११) साधारण जगेडा कोष सम्बन्धी नीति :

बैंक तथा वित्तीय संस्था सम्बन्धी ऐन, २०७३ को दफा ४४(१) बमोजिम खुद मुनाफाको २० % ले हुन आउने रकम साधारण जगेडा कोषमा सार्ने नीति रहेको छ तथा वार्षिक १५% भन्दा बढी लाभांश (नगद वा बोनस) वितरणको प्रस्ताव गरेमा १५% भन्दा माथिको प्रस्तावित लाभांशको ५०% ले हुने रकम साधारण जगेडा कोषमा जम्मा गर्नुपर्ने नीति रहेको छ ।

१२) कर्मचारी बोनस :

कर्मचारी बोनस व्यवस्थाको लागि बोनस ऐन, २०३० र नेपाल राष्ट्र बैंकको निर्देशनको अधिनमा रही नाफा नोक्सान हिसाबको सम्पूर्ण कारोबार पछिको खुद मुनाफा (बोनस व्यवस्था बाहेक) को दश प्रतिशतका दरले रकम छुट्याउने नीति रहेको छ ।

आशा लघुवित्त वित्तीय संस्था लिमिटेड

२०७९ आषाढ मसान्त
लेखा सम्बन्धी टिप्पणीहरू

अनुसूची ४.२७

१) पुँजी संरचना :

यस वित्तीय संस्थाको अधिकृत पुँजी, जारी पुँजी तथा चुक्ता पुँजी रु. ३३३,९१४,०००/- (अक्षरेपि तैत्तिस करोड उनन्चालिस लाख चौध हजार मात्र) रहेको छ ।

विवरण	रकम
आ.व. २०७७/७८ बाट अ.ल्या.	२६७,१३१,२००/-
आ.व. २०७७/७८ को बोनस शेयर	६६,७८२,८००/-
यस आ.व. मा रहेको चुक्ता पुँजी	३३३,९१४,०००/-
यस आ.व.को प्रस्तावित बोनस शेयर	४७,७०२,०००/-
बोनस शेयर पश्चात कायम हुन आउने शेयर पुँजी	३८१,६१६,०००/-

२) शाखा सञ्जाल :

संस्थाको केन्द्रीय कार्यालय सहित ५५ वटा शाखाहरू संचालनमा रहेको तथा मासिक रुपमा हिसाब मिलान भइरहेको छ ।

३) कर्जा र निक्षेपको भारित औषत ब्याजदर :

निक्षेप र कर्जाको २०७९ आषाढ मसान्तमा भारित औषत ब्याज दरको अन्तर (Weighted Average Interest Rate Spread) ६.२४ % रहेको छ ।

क्र.म.	विवरण	भार	औसत ब्याज दर	भारित औसत ब्याज दर
१	बचत	०.३७	६.४५	२.३९
२	तिर्न बाँकी कर्जा सापट	०.६३	९.८१	६.१८
	जम्मा	१		८.५७
३	कर्जा सापट	१	१४.८१	१४.८१
	भारित औषत ब्याज दरको अन्तर			६.२४

४) वित्तीय संस्थाले नेपाल राष्ट्र बैंकबाट जारी निर्देशनको परिधि र सीमा भित्र रही कारोबार गरेको हुँदा संस्थाको सम्पत्ति, दायित्व सम्बन्धी कारोबार तथा वासलात बाहिरको कारोबार समेत कुनै पनि शीर्षकमा कुनै एक व्यक्ति, फर्म, संस्था वा एकै क्षेत्रमा अधिकेन्द्रित रहेको छैन ।

५) यस आर्थिक वर्षमा भएको कर्जा प्रवाह, असुली र अपलेखन गरिएको साँवाको विवरण यस प्रकार रहेको छ ।

गत वर्ष सम्मको मौज्जात	कर्जा प्रवाह	कर्जा असुली	यस वर्षको अन्तिम मौज्जात
३,८७५,६८४,५९१/-	१८,२५५,१९१,०२८/-	१३,२५१,९९१,९८८/-	५,००३,१९९,०४०/-

यस आ.व. सम्म कुनै पनि कर्जाहरू अपलेखन गरिएको छैन ।

६) नाफाको वैधानिक बाँडफाँड :

आ.व. २०७८/७९ मा खुद नाफाको २०% रु. १९,२८५,२५३/- साधारण जगेडा कोषमा सारिएको छ र खुद नाफाको १% ले हुन आउने रकम रु. ९६४,२६३/- संस्थागत सामाजिक उत्तरदायित्व कोष तथा खुद नाफाको १% ले हुन आउने रकम रु. ९६४,२६३/- ग्राहक संरक्षण कोषमा सारिएको छ ।

७) कर्मचारी खर्च तर्फको भुक्तानी

आ.व. २०७८/७९ मा कर्मचारीहरूको विदाको भुक्तानी रु. ७५३,९२५/- गरिएको छ र संचित विदाको लागि रु. ११,७१२,२४५/- को व्यवस्था गरिएको छ। संस्थाको खुद नाफाको १०% ले रु. १५,५०३,९२४/- कर्मचारीलाई बोनसको व्यवस्था गरिएको छ।

८) आयकर व्यवस्था

आयकर ऐन २०५८ बमोजिम रु. ४३,८९८,४९५/- बराबरको आयकर व्यवस्था गरिएको र सो रकमलाई अग्रिम आयकर रु. ५५,६१२,७४०/- सँग समायोजन गरी बाँकी रहेको रकम रु. ११,७१४,२४५/- लाई अग्रिम आयकरमा देखाइएको छ।

९) प्रमुख कार्यकारी तथा व्यवस्थापकीय सुविधा बापतको भुक्तानी

यस आ.व.मा प्रमुख कार्यकारी अधिकृतको तलब भत्ता बापत रु. ३,१५५,९४८/- एवं व्यवस्थापकीय तहका कर्मचारीहरूको तलब भत्ता बापत रु. ३,९९०,१९७/- खर्च भएको छ। साथै यस आ.व. मा प्रमुख कार्यकारी अधिकृतलाई प्रदान गरिएको तलब भत्ता बापतको विवरण यस प्रकार छ।

विवरण	रकम
कुल वार्षिक तलब भत्ता	२,२८०,०००/-
चाडपर्व भत्ता	१९०,०००/-
कर्मचारी बोनस	६९६,९४८/-
बैठक भत्ता	६९,०००/-
जम्मा	३,१५५,९४८/-

१०) अन्तर शाखा हिसाब मिलान

अन्तर शाखा कार्यालय अन्तर्गत हिसाब मिलान (Reconcile) नभएको कुनै पनि रकम रहेको छैन।

११) लगानी

यस आ.व.मा संस्थाले अन्य बैंक, वित्तीय संस्था तथा कुनै पनि कम्पनीको शेयरहरूमा लगानी गरेको छैन।

१२) पुँजी पर्याप्तता अनुपात

वित्तीय संस्थाको पुँजी पर्याप्तता अनुपात ९.९४% रहेकोले सो अनुपात नेपाल राष्ट्र बैंकबाट इजाजतपत्रप्राप्त “घ” वर्गका लघुवित्त वित्तीय संस्थाहरूलाई जारी गरिएको एकीकृत निर्देशन, २०७८ अनुसार १.९४% ले अधिक रहेको छ।

१३) निक्षेप दायित्व

निक्षेप दायित्व अन्तर्गत वर्ष भरिमा भएको रकमको संक्षिप्त विवरण :

विवरण	गत वर्ष	यस वर्ष
समूह बचत	२४६,७००,०९६/-	३८४,०६१,२६४/-
केन्द्रकोष बचत	१७,४३८,४९८ /-	२२,२२४,३५९/-
व्यक्तिगत बचत	२०९,३७८,६६५/-	२५५,१६०,९०३/-
आशा गृहणी बचत	३४८,२८८,८७५/-	४६४,८२२,७५९/-
सुनौलो व्यवसायीक बचत	२,११८,६०८/-	१०,६५३,३०४/-
पेन्सन बचत	३४९,०८६,९०५/-	४२६,०६५,६१८/-
आशा बाल बचत	१६,१९२,९१२/-	२४,८२४,३५२/-
बीमा बचत	१,०८५,२५२/-	१,१९९,०३७/-
पेन्सन नोमीनी खाता	७८,२३१,६५९/-	१२१,२१४,८३७/-
व्यक्तिगत नोमीनी खाता	१६,८९५,३५२/-	२०,२११,९८३/-
जम्मा	१,२८५,४१६,८२२/-	१७३,०४३८,४१७/-

पेन्सन बचतकर्ता सदस्यहरूको नोमीनी खाता खोली पेन्सन बचतको ब्याज सोही खातामा त्रैमासिक रुपमा जम्मा गर्ने गरिएको र सो ब्याज रकमलाई वित्तीय विवरणमा बचतमा गणना गरी प्रस्तुत गरिएको छ।

१४) लिजहोल्ड सम्पत्ति र शेयर निष्कासन खर्च अपलेखन :

लिजहोल्ड सम्पत्ति र शेयर निष्कासन खर्चलाई ५ वर्ष भित्र अपलेखन गर्ने गरी निम्नानुसार व्यवस्था गरिएको छ ।

विवरण	गत वर्ष सम्मको	यस वर्षको थप	चालु वर्षको अपलेखन	खुद बाँकी
लिजहोल्ड सम्पत्ति	६५,६११.२०	३५,०३०.००	६८,५३१.००	३२,११०.००
शेयर निष्कासन	१,३४८,०८७.००	-	६७८,५४३.००	६६९,५४४.००

१५) गैर बैंकिङ सम्पत्ति :

२०७९ आषाढ मसान्त सम्ममा यस वित्तीय संस्थाको कुनै किसिमको गैर बैंकिङ सम्पत्ति रहेको छैन ।

१६) स्थगन कर सम्पत्ति/(दायित्व) :

आर्थिक वर्ष २०७८/७९ मा निम्नानुसारको खुद अस्थायी फरक (Temporary Difference) रकम रु. २२,११५,०३७/३५ मा आयकर ऐन अनुसार ३०% ले हुन आउने स्थगन कर सम्पत्ति रकममा आ.व. २०७८/७९ सम्मको स्थगन कर सम्पत्ति समायोजन गरी हुन आउने रकम नाफा नोक्सान हिसाबमा खर्च लेखी वासलातको अन्य सम्पत्ति अन्तर्गत स्थगन कर सम्पत्ति शीर्षकमा लेखाङ्कन गरिएको छ ।

विवरण	लेखाङ्कित रकम सम्पत्ति/ (दायित्व)	कर आधार सम्पत्ति/ (दायित्व)	अस्थायी फरक	स्थगित कर दायित्व (सम्पत्ति)
कर्जा व्यवस्था हिसाब				
स्थिर सम्पत्ति	११,१७९,११८.२४	१२,८९६,७८४.५९	१,७१७,६६६.३५	
अपलेखन हुन बाँकि खर्च	६६९,५४४.००	-	(६६९,५४४.००)	
कर्मचारी उपदान तथा सञ्चित विदाका व्यवस्था	२१,०६६,९१५.००	-	२१,०६६,९१५.००	
तिर्न बाँकि कर्मचारी बोनस	-	-	-	
जम्मा			२२,११५,०३७.३५	६,६३४,५११

१७) तरलता तथा जोखिम न्यूनीकरण तालिका :

२०७९ आषाढ मसान्तको तरलता, जोखिम न्यूनीकरण तालिका निम्न बमोजिम रहेको छ ।

(रु. हजारमा)

विवरण	१-९० दिन	९१-१८० दिन	१८१-२७० दिन	२७१-३६५ दिन	१ वर्ष भन्दा बढी	कुल रकम
तरल सम्पत्ति	३०९,५६२	३०६,५०७	३०६,५०७	३०६,५०७	३,७०५,५८९	४,९३४,६७५
तरल दायित्व	३१४,०२०	२२५,५१८	२२५,५१८	२२५,५१८	३,६१०,१०२	४,६००,६७९
खुद सम्पत्ति	(४,४५७)	८०,९८९	८०,९८९	८०,९८९	९५,४८६	३३३,९९६
सञ्चित खुद सम्पत्ति	(४,४५७)	७६,५३१	१५७,५२०	२३८,५१०	३३३९९६	

१८) वित्तीय संस्थाको अग्रिम भुक्तानी प्राप्त, भुक्तानी हुन बाँकी र जफत गरिएका कुनै शेयरहरू छैनन् ।

१९) संस्थामा रहेका विभिन्न किसिमका कोषहरूको विवरण यस प्रकार छन् ।

(क) साधारण जगेडा कोष :

आ.व. २०७८/७९ मा खुद नाफाको २०% रु. १९,२८५,२५३/- साधारण जगेडा कोषमा सारिएको छ । यस आर्थिक वर्षको अन्त्यमा कोषमा रकम रु. ७१,७८९,९२४/- रहेको छ ।

(ख) सामाजिक उत्तरदायित्व कोष :

यस वर्षको सामाजिक उत्तरदायित्व कोषको विवरण यस प्रकार रहेको छ ।

क्र.स.	विवरण	रकम रु.
१.	गत आर्थिक वर्षको अ.ल्या.	१,७८८,२५४/-
२.	यस आर्थिक वर्षको खुद नाफाको १% रकम	९६४,२६३/-
३.	यस आर्थिक वर्षमा कोषबाट खर्च भएको रकम	(१३,९८,३९९)
४.	यस आर्थिक वर्षको अन्त्यमा कोषमा रहेको रकम	१,३५४,११७/-

(ग) ग्राहक संरक्षण कोष :

यस वर्षको ग्राहक संरक्षण कोषको विवरण यस प्रकार रहेको छ ।

क्र.स.	विवरण	रकम रु.
१.	गत आर्थिक वर्षको अ.ल्या.	२९,३९०,१८२/-
२.	यस आर्थिक वर्षमा ग्राहक संरक्षण कोषमा संस्थाले दिएको ब्याज रकम	४९६,५२४/-
३.	यस आर्थिक वर्षमा ग्राहक संरक्षण कोषमा बैंकले दिएको ब्याज रकम	१,७२१,११६.९८
४.	सदस्य पत्ता नलागि फिर्ता गर्न नसकिएको दाबी रकम ग्राहक संरक्षण कोषमा रकमान्तर गरिएको	१७,९३१.५९
५.	यस आर्थिक वर्षमा खर्च भई नाफा नोक्सान हिसाबमा नसारिएको रकम	(२,६९३,३८७/-)
क	घर क्षति बापत	रु. ८,०००/-
ख	सुत्केरी सदस्यलाई	रु. ३८५,०००/-
ग	श्रीमानको मृत्यु बापत	रु. १०९,५००/-
घ	अस्पताल भर्ना तथा उपचार	रु. २२,५००/-
ङ	विवाहा	रु. ९,०००/-
च	कोरोना संक्रमण तथा मृत्यु	रु. १३९,५००/-
छ	ऋणी सदस्यको मृत्यु पश्चात गरीएको कर्जा मिनाहा	रु. १५६,९१०.४०
ज	पाठेघरको अप्रेसन पश्चात गरिएको	रु. १०,०००/-
झ	वीत्तीय साक्षरता तालिम तथा केन्द्र प्रमुख गोस्टीमा भएको खर्च	रु. १,८५२,९७७/-
६.	यस आर्थिक वर्षको खुद नाफाको १% रकम	९६४,२६३/-
	यस आर्थिक वर्षको अन्त्यमा कोषमा रहेको रकम	२९,८९६,६३०/-

यस संस्थाको ग्राहक संरक्षण कोष व्यवस्थापन कार्यविधि, २०७६ अनुसार ग्राहक संरक्षण कोषको रकम आश्विन २०७८ सम्म आफैसंग राखी सो रकममा वार्षिक ८ प्रतिशतका दरमा ब्याज दिईएको छ । सो ब्याज बापत हुन आउने रकम रु. ४९६,५२४/- हाल ग्राहक संरक्षण कोषमा जोडेर विवरण प्रस्तुत गरिएको छ । साथै कार्तिक २०७८ देखि सो कोषको रकम "Earmark" गरि छुट्टै बैंकमा राखिएको र सो बापत आएको ब्याज रकम रु. १,७२१,११६.९८ पनि यसै कोषमा जोडेर विवरण प्रस्तुत गरिएको छ ।

(घ) कर्मचारी दक्षता अभिवृद्धि कोष :

यस संस्थाले यस आ.व.मा कर्मचारी दक्षता अभिवृद्धि कोष खडा गरेको छैन । यद्यपी राष्ट्र बैंकको कर्मचारी क्षमता अभिवृद्धि सम्बन्धमा संस्थाले आफ्नो कर्मचारीको दक्षता अभिवृद्धिको लागि प्रत्येक वर्ष गत आर्थिक वर्षको कर्मचारीको कुल तलब भन्दा खर्चको न्यूनतम ३ प्रतिशत रकम तालिम तथा वृत्ति विकासमा खर्च गर्नु पर्नेछ भन्ने प्रावधान रहेकोमा संस्थाले गत वर्षको कुल कर्मचारी खर्च रकम रु. ८२,५८३,०१६/- को ३ प्रतिशत ले हुन आउने रकम रु. २,४७७,४९०/- यस आर्थिक वर्षमा खर्च गर्नु पर्नेमा आफ्नो कर्मचारीको दक्षता अभिवृद्धिको लागि संस्थाले रकम रु. २,९१३,३६७/- यस आर्थिक वर्षमा खर्च गरेको छ ।

(ड) प्रस्तावित लाभांश :

यस आर्थिक वर्ष संस्थाले चुक्ता पुँजीको १४.२८५७ प्रतिशत शेयर लाभांश रु. ४७,७०२,०००/- र ०.७१४३ प्रतिशत नगद लाभांश कर प्रयोजनार्थ रु. २,३८५,१००/- गरी कुल लाभांश रु. ५०,०८७,१००/- वितरणको लागि प्रस्ताव गरेको छ।

२०) सञ्चालकलाई यस आ.व.मा गरेको भुक्तानी विवरण :

सञ्चालकलाई यस आ.व.मा भत्ता तथा अन्य सुविधा बापत रु. ६,६४,५००/- भुक्तानीको भएको छ। सो भुक्तानीको विवरण यस प्रकार रहेको छ।

क्र.स.	नाम	रकम	विवरण
१.	निर्गुण प्रसाद भट्टचन	८२,०००/-	बैठक भत्ता बापत
२.	प्रदिप कुमार खड्का	१०९,५००/-	बैठक भत्ता बापत
३.	हेमन्त पौडेल	२२,५००/-	बैठक भत्ता बापत
४.	सुसन शेरचन	९१,०००/-	बैठक भत्ता बापत
५.	देवेन्द्र लाल क्षेत्र	८६,०००/-	बैठक भत्ता बापत
६.	भावना बलाएर	११४,५००/-	बैठक भत्ता बापत
७.	अविनाश सिलवाल	१०२,५००/-	बैठक भत्ता बापत
८.	कविता पोखरेल	५६,५००/-	बैठक भत्ता बापत

२१) अन्य सम्पत्ति सम्बन्धी थप विवरण :

अनुसूची ४.१२ मा प्रस्तुत गरिएको सण्डी डेब्टर्स सम्बन्धी थप विवरण यस प्रकार रहेको छ

सण्डी डेब्टर्स

क्र.सं.	विवरण	रकम रु.
१.	बीमाको लिन बाँकी प्रिमियम	४११,३७८/-
२.	प्रभु लाईफ इन्स्योरेन्स कम्पनीबाट लिन बाँकी रकम	५०,०००/-
३.	लिन पर्ने बाँकी कमिसन	४१०,४५४/-
	जम्मा	८७१,८३२/-

कर्मचारी बाट असुल गर्नुपर्ने रकम रु. ४,१४७,३७७/- को नोक्सानी व्यवस्था गरी सो रकम अनुसूची ४.१२ को बुँदा नं. १४ अन्य भित्र प्रष्ट हुनेगरी असुल गर्नुपर्ने रकम शीर्षकमा देखाइएको छ।

२२) अन्य दायित्व सम्बन्धी थप विवरण :

अनुसूची ४.६ मा प्रस्तुत गरिएको सण्डी क्रेडिटर्स र अन्य सम्बन्धी थप विवरण यस प्रकार रहेको छ।

सण्डी क्रेडिटर्स

क्र.सं.	विवरण	रकम रु.
१.	कर्मचारीहरुको खाजा, भ्रमण, भत्ता आदिको	७७,४८६/-
२.	निक्षेप तथा कर्जा सुरक्षण कोष	१०,१०८,४२६.८२
३.	लेखापरीक्षण संग सम्बन्धित दायित्व	४९८,८५४/-
४.	परामर्श खर्च संग सम्बन्धित दायित्व	३२९,०३८/-
४.	विप्रेषण संग सम्बन्धित दायित्व	(१२,९३७.४०)
	जम्मा	११,०००,८६७/-

अन्य

क्र.स.	विवरण	रकम रु.
१.	कर्मचारीहरुको तलब	१,४४९,१०२.२९
२.	भुक्तानी दिनुपर्ने सेवा शुल्क	३५,१८३,३९८/-
३.	तिर्नु पर्ने अग्रिम कर कट्टी	१,५०३,८०१.०९
४.	कर्जा बीमाको रकम	४२५,९०८.७५
	जम्मा	३८,५६२,२१०/-

नेपाल राष्ट्र बैंकको निर्देशन अनुसार भुक्तानी दिनुपर्ने सेवा शुल्क रु. ३५,१८३,३९८/- अन्य दायित्व शीर्षकमा देखाइएको छ।

२३) कमिसन तथा अन्य सन्चालन आम्दानी सम्बन्धी थप विवरण :

अनुसूची ४.१६ मा प्रस्तुत गरिएको अन्य सम्बन्धी थप विवरण यस प्रकार रहेको छ।

अन्य

क्र.स.	विवरण	रकम रु.
१.	हर्जाना	१५,०१८,२७८.६२
२.	समयपूर्व खाता बन्दीबाट आम्दानी	५,३१९,४४७.७७
३.	अन्य सम्पत्तिको प्रावधानबाट फिर्ता रकम	९००,३४५.९६
	जम्मा	२१,२३८,०७२/-

२४) कर्मचारी खर्च सम्बन्धी थप विवरण :

अनुसूची ४.१७ मा प्रस्तुत गरिएको अन्य सम्बन्धी थप विवरण यस प्रकार रहेको छ।

क्र.सं.	विवरण	रकम रु.
१.	कर्मचारीलाई प्रदान गरिएको किरिया खर्च	७३,२००/-
२.	कर्मचारीलाई प्रदान गरिएको छाता, भोला खर्च	६१४,५१०/-
३.	कर्मचारी खाजा खर्च	४,९८४,७१०/-
४.	कार्यालय सहयोगीको ज्याला	६,४९५,५४३.६६
५.	कर्मचारीलाई प्रदान गरिएको पुरस्कार	१४,७०० /-
	जम्मा	१२,१८२,६६४/-

२५) अन्य सञ्चालन खर्च सम्बन्धी थप विवरण :

अनुसूची ४.१८ मा प्रस्तुत गरिएको विविध खर्च सम्बन्धी थप विवरण यस प्रकार रहेको छ।

विविध खर्च

क्र.स.	विवरण	रकम रु.
१.	कार्यालय खर्च	१,२६६,२४२/-
२.	कर्जा सूचना केन्द्रको खर्च	१५,६५०/-
३.	लेबर ज्याला	१७,४२०/-
४.	बाध्य कर्जा सेवा शुल्क	३,७०७,८५०/-
५.	परामर्श खर्च	३२९,०३८/-
	जम्मा	५,३३६,२००/-

२६) गैर सञ्चालन आम्दानी/नोक्सान सम्बन्धी थप विवरण :

अनुसूची ४.२० मा प्रस्तुत गरिएको अन्य सम्बन्धी थप विवरण यस प्रकार रहेको छ ।

अन्य

क्र.स.	विवरण	रकम रु.
१.	कर्मचारी सेवा विनियमावली अनुसार राजिनामा दिएको कर्मचारीले भुक्तानी गरेको रकम (१ महिना वा १५ दिनको जानकारी नदिएको अवस्थामा लिईएको रकम)	२७२,४४७/-
	जम्मा	२७२,४४७/-

२७) मिति २०७९/०३/०७ गते नेपाल राष्ट्र बैंकबाट रु. ४०,०००,०००/- पुनरकर्जा लिई सो दिनसम्ममा कायम रहेका कुल ३९,१५७ जना ऋणी को कर्जा सापट रकम रु. ४,९९३,८१२,१८३.५४ मा १५% का दरले लिईदै आएको ब्याज दरलाई समायोजन गरी १४.९४% ब्याजदर कायम गरिएको ।

२८) वित्तीय विवरणको प्रस्तुतिलाई अझ वास्तविक तथा परिष्कृत बनाउन आवश्यकता अनुसार वर्गीकरण तथा पुनः वर्गीकरण गरिएको छ । अंकहरुलाई निकटतम रुपैयामा परिवर्तन गरी देखाइएको छ ।

२९) नेपाल राष्ट्र बैंकको निर्देशन अनुसार यस संस्थाका सञ्चालकले न्यूनतम स्वीकारयोग्य आचरण कायम गरिएको जानकारी गरिन्छ ।

आशा लघुवित्त वित्तीय संस्था लिमिटेड

संस्थापक/संस्थापक समूहका शेयर धनीले आफ्नो स्वामित्वमा रहेको शेयर अन्य बैंक तथा वित्तीय संस्थामा धितो राखि कर्जा लिएको विवरण

अनुसूची ४.२८

क्र.स.	संस्थापक/संस्थापक समूह अन्तर्गत पर्ने शेयर धनीको नाम	संस्थापकको स्वामित्वमा कायम रहेको शेयर		कर्जा विवरण			धितोमा रहेको शेयर कित्ता संख्या	धितोमा रहेको रकम
		कुल कित्ता संख्या	कुल चुक्ता पुँजीको प्रतिशत	कर्जा लिएको अन्य बैंक/वित्तीय संस्थाको नाम	कर्जा रकम	धितोमा रहेको शेयर कित्ता संख्या		
१.	दक्ष पौडेल	४८,२००	१.४४	नविल बैंक लि.	७,७१२,०००	२४,१००	-	-
२.	तारा कुमारी भट्टचन	३०५,९००	९.१६	सांग्रिला डेभलेपमेन्ट बैंक लि.	१०८,७१९,१५४	१५२,९५०	-	-
३.	आत्मा राम घिमिरे	२६१,०००	७.८२	सिटिजन बैंक इन्टरनेसनल लि.	२३,२०८,०००	१३,०००	-	-
४.	आत्मा राम घिमिरे	२६१,०००	७.८२	मेघा बैंक नेपाल लि.	१३,००७,८९०	१३,०००	-	-
५.	आत्मा राम घिमिरे	२६१,०००	७.८२	श्री इन्भेस्टमेन्ट एण्ड फाइनान्स कम्पनी लि.	७,५५०,०००	५,०००	-	-
६.	आत्मा राम घिमिरे	२६१,०००	७.८२	सिद्धार्थ बैंक लि.	२,६३०,०००	३,०००	-	-

Asha Laghubitta Bittiya Sanstha Ltd.

Kakani-6, Nuwakot

Comparison of Unaudited and Audited Financial Statement as of FY 2078/79

अनुसूचि ४.२९
NRs. in 000'


S.N.	Particulars	As per Unaudited Financial Statement	As per Audited Financial Statement	Variance		Reasons for Variance
				In Amount	In %	
1	Total Capital and liabilities (1.1 to 1.7)	5,350,879	5,128,233	222,646	4%	
1.1	Paid up capital	333,914	381,616	(47,702)	-14%	Bonus Share Adjustment
1.2	Reserve and surplus	219,266	143,553	75,713	35%	Deferred Tax Adjustment/Bonus Share
1.3	Debenture and Bond		-	-		
1.4	Borrowings	2,774,866	2,779,932	(5,066)	0%	Adjustment of interest payable overbooked/underbooked
1.5	Deposit (a+b)	1,730,438	1,730,438	-	0%	
	a. Members	1,730,438	1,730,438	-	0%	
	b. Public	-	-	-		
1.6	Income Tax Liability	52,963	-	52,963	100%	Net off with Advance Tax
1.7	Other liabilities	239,432	92,694	146,739	61%	Due to LLP and Cash Dividend Tax
2	Total Assets (2.1 to 2.7)	5,350,879	5,128,233	222,646	4%	
2.1	Cash and Bank Balance	182,098	182,098	0	0%	
2.2	Money at call and short notice	-	-	-	0%	
2.3	Investments	-	-	-	0%	
2.4	Loans and Advances	5,003,199	4,904,129	99,070	2%	Net off with LLP
2.5	Fixed Assets	11,179	11,179	0	0%	
2.6	Non Banking Assets		-	-		
2.7	Others Assets	154,403	30,828	123,575	80%	Net off of interest receivable with interest suspense, net off of advance tax with income tax payable, net off of receivable with provision for other asset and increase in deferred tax
3	Profit and Loss Account					
3.1	Interest Income	669,698	669,698	-	0%	
3.2	Interest Expenses	352,102	357,168	(5,066)	-1%	Adjustment of interest overbooked/underbooked
	A. Net Interest Income (3.1-3.2)	317,596	312,529	5,066	2%	
3.3	Fees, Commission and Discount	4,833	71,810	(66,977)	-1386%	Regrouping of Figures and due to deduction of service charge income as instructed by NRB
3.4	Other Operating Income	101,260	-	101,260	100%	Regrouping of Figures
3.5	Foreign Exchange Gain/Loss (Net)	-	-	-		
	B. Total Operating Income (A.+3.3+3.4+3.5)	423,689	384,339	39,349	9%	
	Staff Expenses	123,845	123,829	16	0%	Regrouping of Expense
3.7	Other Operating Expenses	62,608	62,856	(248)	0%	Regrouping of Expense
	C. Operating Profit Before Provision (B.-3.6-3.7)	237,236	197,654	39,582	17%	Due to increase in profit
3.8	Provision for Possible Losses	49,969	42,888	7,081	14%	Net off with provision Write back
	D. Operating Profit (C.-3.8)	187,267	154,767	32,501	17%	
3.9	Non Operating Income/Expenses(Net)	272	272	-	0%	
3.10	Write Back of Provision for possible loss	8,618	-	8,618	100%	Net off with provision for possible loss
	E. Profit from Regular Activities (D.-3.9+3.10)	196,158	155,039	41,119	21%	Due to decrease in profit
3.11	Extraordinary Income/Expenses (Net)	-	-	-		
	F. Profit before Bonus and Taxes (E.+3.11)	196,158	155,039	41,119	21%	Due to decrease in profit
3.12	Provision for Staff Bonus	19,616	15,504	4,112	21%	Due to decrease in profit
3.13	Provision for Tax	52,963	43,109	9,854	19%	Due to decrease in profit & Deferred Tax adjustment
	G. Net Profit/Loss (F.-3.12-3.13)	123,579	96,426	27,153	22%	Due to decrease in profit

आशा लघुवित्त वित्तीय संस्था लि.

Asha Laghubitta Bittiya Sanstha Ltd.

(नेपाल राष्ट्र बैंकबाट 'घ' वर्गको इजाजतपत्र प्राप्त राष्ट्रिय स्तरको वित्तीय संस्था)

ककनी - ०६, नुवाकोट



वित्तीय विवरण

(NFRS)

आ.व. २०७८ / ७९

KMU & Associates

Chartered Accountants

INDEPENDENT AUDITOR'S REPORT TO THE SHAREHOLDERS OF ASHA LAGHUBITTA BITTIYA SANSTHA LIMITED

Report on the Audit of Financial Statements

Opinion

We have audited the financial statements of Asha Laghubitta Bittiya Sanstha Limited which comprise the statement of financial position as at Ashad 32, 2079 (corresponding to July 16, 2022) and the statement of profit or loss, the statement of other comprehensive income, the statement of changes in equity, the statement of cash flows for the year then ended and a summary of significant accounting policies and other explanatory information prepared in accordance with Nepal Financial Reporting Standards.

In our opinion and to the best of our knowledge and according to the explanation given to us, the accompanying financial statements present fairly in all material respects, the financial position of the company as at Ashad 32, 2079 (corresponding to July 16, 2022) and its financial performance, change in equity and its cash flows for the year then ended in accordance with the Nepal Financial Reporting Standards.

Basis of Opinion

We conducted our audit in accordance with Nepal Standards on Auditing (NSAs). Our responsibilities under those standards are further described in the *Auditor's Responsibilities for the Audit of the Financial Statements* section of our report. We are independent of the Company in accordance with the ICAN's *Handbook of Code of Ethics for Professional Accountants* together with the ethical requirements that are relevant to our audit of the financial statement in Nepal, and we have fulfilled our other ethical responsibilities in accordance with these requirements and the ICAN's *Handbook of Code of Ethics for Professional Accountants*. We believe that the audit evidence we have obtained is sufficient and appropriate to provide a basis for our unqualified opinion.

Key Audit Matters

Key audit matters are those matters that, in our professional judgment, were of most significance in the audit of the financial statements of current period and include the most significant assessed risk of material misstatement (whether or not due to fraud) identified, including those which had the greatest effect on: the overall audit strategy; the allocation of resources in the audit; and directing the efforts of the engagement team. We summarize below the key audit matter, in arriving at our audit opinion above, together with our key audit procedures to address those matters and, as required for public interest entities, our results from those procedures. These matters were addressed, and our results are based on procedures undertaken, in the context of and solely for the purpose of, our audit of the financial statements as a whole, and in forming our opinion thereon, and consequently are incidental to that opinion, and we do not provide a separate opinion on these matters.

S.N.	Key Audit Matters	Auditor's Response
1.	Information Technology	
	The Company's key financial accounting and reporting processes are highly dependent on the automated controls over the Company's IT systems. There is a risk that gaps in the change management, segregation of duties or user access management controls (in relation to key financial accounting and reporting systems) may undermine our ability to place some reliance thereon in our audit.	Our audit approach regarding obtaining reliance on Company's IT systems included the following procedures: a. We tested the design, operation and effectiveness of control over providing, denying/removing and appropriateness of access rights on the accounting and reporting system of the company. b. Obtained and reviewed the change management policies and for a sample of changes in inputs and control functions on

Kupandole, Lalitpur-10, Nepal | Tel. No.:+977-01-5551916 | Email: info.kmuassociates@gmail.com | Web: www.kmu.com.np




		<p>the system, has been reviewed to confirm that changes had been performed in line with approved decisions.</p> <p>c. Tested a sample of the automated controls that are designed to enforce appropriate segregation of duties.</p> <p>d. We have tested a sample of outputs particularly interest income and expenses on loans and advances of the system through manual calculations.</p>
2.	<p>Impairment of Loans and Advances</p> <p>As per NRB Directive, Company shall measure impairment loss on loans and advances at the higher of:</p> <ul style="list-style-type: none"> ➤ Amount derived as per the norms prescribed by Nepal Rastra Bank for loan loss provision; and ➤ Amount determined as per incurred loss model (individual and collective impairment loss) as per NFRS 9. <p>As per the norms prescribed by NRB, provision at prescribed rate should be created on loans and advances based on overdue status of loans and advances as well as utilization status of the facility, status of security, borrower's whereabouts etc. As per NFRS, impairment of loans and advances should be made on individual impairment basis for loans and advances that are individually significant and collective impairment basis for homogeneous groups of loans that are not considered individually significant. On individual impairment, amount of the loss is measured as the difference between the assets' carrying amount and the present value of estimated future cash flows. Under collective impairment, loss is determined after taking into account the Historical Loss Experience in portfolios of similar credit risk and Management's experienced judgment as to whether current economic and credit conditions are such that the actual level of inherent losses at the reporting date is like to be greater or less than that suggested by historical experience.</p> <p>Given the fact that impairment of loans and advances under incurred loss model require assessment of future cash flows as well as historical loss experiences of portfolios. Further, impairment of loans and advances under NRB norms for loan loss provisioning will require assessment of overdue status of loans and advances and proper utilization of loan for intended purpose. Hence, assessment of availability and accuracy of required data for impairment of loans and advances under incurred loss model as well as NRB provisioning norms is regarded as key audit matters.</p>	<p>Our audit approach regarding verification of impairment of loans and advances included:</p> <ol style="list-style-type: none"> a. Review of the overdue status of loans and advances by obtaining data from the system and matched the same with the NRB 2.2 report. b. Sample credit files were reviewed, among other things, from the perspective of utilization of loans and advances for intended purpose by way of account scrutiny. c. Expected future cash flows from the individually significant loans and advances with indication of impairment are assessed on the basis of realizable value of collateral securities based on management estimate. d. Grouping of homogeneous groups of loans was assessed on the basis of nature and purpose of loans and data of historical loss experience in portfolios are assessed on the basis of past due data from the system as well as data of loan loss provisions of the defined group in the past.

[Handwritten Signature]



Other Information

Management is responsible for other information. The other information comprises the information included in the annual report, but does not include the financial statements and our auditor's report thereon. The annual report is expected to be made available to us after the date of this auditor's report.

Our opinion on the financial statements does not cover the other information and we do not express any form of assurance conclusion thereon.

In connection with our audit of the financial statements, our responsibility is to read the other information and, in doing so, consider whether the other information is materially inconsistent with the financial statements or our knowledge obtained in the audit or otherwise appears to be materially misstated. If based on the work we have performed, we conclude that there is material misstatement of the other information, we are required to report that fact.

When we read the annual report, if we conclude that there is a material misstatement therein, we are required to communicate the matter to those charged with governance.

Responsibilities of Management and Those Charged with Governance for the Financial Statements

Management is responsible for the preparation and fair presentation of the financial statements in accordance with the prevailing accounting practices, and for such internal control as management determines is necessary to enable the preparation of the financial statements that are free from material misstatement, whether due to fraud or error.

In preparing the financial statements, the management is responsible for assessing the Company's ability to continue as a going concern, disclosing, as applicable, matters related to going concern and using the going concern basis of accounting unless the management either intends to liquidate the Company or to cease operations, or has no realistic alternative but to do so.

Those charged with governance are responsible for overseeing the Company's financial reporting process.

Auditor's Responsibility for the Audit of the Financial Statements

Our objectives are to obtain reasonable assurance about whether the financial statements as a whole are free from material misstatement, whether due to fraud or error, and to issue an auditor's report that includes our opinion. Reasonable assurance is a high level of assurance, but is not a guarantee that an audit conducted in accordance with the NSAs will always detect a material misstatement when it exists. Misstatements can arise from fraud or error and are considered material if, individually or in the aggregate, they could reasonably be expected to influence the economic decisions of users taken on the basis of this financial statements.

As a part of an audit in accordance with NSAs, we exercise professional judgement and maintain professional skepticism throughout the audit. We also:

- Identify and assess the risks of material misstatement of financial statements, whether due to fraud or error, design and perform audit procedures responsive to those risks, and obtain audit evidence that is sufficient and appropriate to provide a basis for our opinion. The risk of not detecting a material misstatement resulting from fraud is higher than for one resulting from error, as fraud may involve collusion, forgery, intentional omissions, misrepresentations, or the override of internal control.
- Obtain an understanding of internal control relevant to the audit in order to design audit procedures that are appropriate in the circumstances, but not for the purpose of expressing an opinion on the effectiveness of the Company's internal control.
- Evaluate the appropriateness of accounting policies used and the reasonableness of accounting estimates and related disclosures made by management.
- Conclude on appropriateness of management's use of the going concern basis of accounting and based on the audit evidence obtained, whether a material uncertainty exists related to events or conditions that may cast significant doubt on the Company's ability to continue as a going concern. If we conclude that a material uncertainty exists, we are required to draw attention in our auditor's report to the related disclosures in the financial statements or, if such disclosures are inadequate, to modify

Signature



our opinion. Our conclusions are based on the audit evidence obtained up to the date of our auditor's report. However, future events or conditions may cause the Company to cease to continue as a going concern.

- Evaluate the overall presentation, structure, content of the financial statements, including the disclosures, and whether the financial statements represent the underlying transactions and events in a manner that achieves fair representation.

We communicate with those charged with governance regarding, among other matters, the planned scope and timing of the audit and significant audit findings, including any significant deficiencies in internal control that we identify during our audit.

We also provide those charged with governance with a statement that we have compiled with relevant ethical requirements regarding independence, and to communicate with them all relationships and other matters that may reasonably be thought to bear on our independence, and where applicable, related safeguards.

Report on Other Legal and Regulatory Requirements

Based on our examination of the financial statements as aforesaid, we report that:

- We have obtained all the information and explanations, which to the best of our knowledge and belief were necessary for the purpose of our audit.
- The accounts and records of the Company have been maintained as required by law and practice in a manner to reflect the real affairs of the Company.
- The statement of financial position, statement of financial performance and the statement of cash flow dealt with by this report are in agreement with the books of account of the Company.
- In our opinion, so far as appeared from our examination of the books, the Company has maintained adequate capital funds and adequate provisions for possible impairment of assets in accordance with the directives of Nepal Rastra Bank.
- In our opinion and to the best of our information and according to the explanation given to us, the Board of Directors, members of management team or any employee of the Company have not acted contrary to the provision of law relating to accounts nor caused direct loss or damage to the Company deliberately or acted in a manner that would jeopardized the interest and security of the Company and the business of the Company appears to have been conducted satisfactorily.


 Ujwal Neupane, CA
 Partner
 KMU & Associates, Chartered Accountants



Place: Lalitpur
 Date: 2079/11/21

UDIN: 230316CA01434oomiE

ASHA LAGHUBITTA BITTIYA SANSTHA LIMITED
STATEMENT OF FINANCIAL POSITION
AS ON 32 ASHADH 2079

	Note	FY 2078/79	FY 2077/78	Restated
Assets				
Cash and Cash Equivalent	4.1	159,119,826	103,041,007	209,429,493
Statutory Balances and Due from Nepal Rastra Bank	4.2	22,977,813	18,317,813	11,817,813
Placement with Bank and Financial Institutions	4.3	-	-	-
Derivative Financial Instruments	4.4	-	-	-
Other Trading Assets	4.5	-	-	-
Loans and Advances to MFIs & Co-operatives	4.6	-	-	-
Loans and Advances to Customers	4.7	4,964,923,267	3,870,702,977	2,394,795,027
Investment Securities	4.8	-	-	-
Current Tax Assets	4.9	9,598,377	430,957	-
Investment Property	4.10	-	-	-
Property and Equipment	4.11	10,923,241	12,836,341	15,534,478
Goodwill and Intangible Assets	4.12	255,877	473,560	868,072
Deferred Tax Assets	4.13	9,592,602	6,446,241	3,409,742
Other Assets	4.14	4,319,755	5,166,527	4,992,966
Total Assets		5,181,710,757	4,017,415,424	2,640,847,591
	Note	FY 2078/79	FY 2077/78	Restated
Liabilities				
Due to Bank and Financial Institutions	4.15	-	-	-
Due to Nepal Rastra Bank	4.16	40,000,000	50,000,000	-
Derivative Financial Instrument	4.17	-	-	-
Deposits from Customers	4.18	1,730,438,417	1,285,416,822	818,927,711
Borrowings	4.19	2,739,932,356	2,149,988,927	1,448,230,269
Current Tax Liabilities	4.9	-	-	831,570
Provisions	4.20	-	-	-
Deferred Tax Liabilities	4.13	-	-	-
Other Liabilities	4.21	100,767,666	54,824,423	28,087,762
Debt Securities Issued	4.22	-	-	-
Subordinated Liabilities	4.23	-	-	-
Total Liabilities		4,611,138,439	3,540,230,173	2,296,077,311
Equity				
Share Capital	4.24	333,914,000	267,131,200	232,288,000
Share Premium		-	-	-
Retained Earnings		102,153,791	129,363,795	70,355,522
Reserves	4.25	134,504,527	80,690,257	42,126,758
Total Equity		570,572,318	477,185,252	344,770,280
Total Liabilities and Equity		5,181,710,757	4,017,415,424	2,640,847,591
Contingent Liabilities and Commitments	4.26	-	-	-
Net Assets Value per share		170.87	178.63	148.42

.....
 Nirgun Prasad Bhattachan
 Chairman

.....
 Pradip Kumar Khadka
 Director

.....
 Kabita Pokhrel
 Director

.....
 Susan Sherchan
 Director

.....
 Bhawana Balayar
 Director

.....
 Abinash Silwal
 Public Director

.....
 Dilip Paudel
 Independent Director

.....
 Badri Prasad Dulal
 Chief Executive Officer

.....
 Pradeep Shrestha
 Finance Department

.....
 CA Ujwal Neupane
 K.M.U. & Associates
 Chartered Accountants

Date: 2079/11/19, Place: Kakani-06, Nuwakot



छैटौं वार्षिक प्रतिवेदन
 २०७८/२०७९

“विपन्न समुदायका निम्ति आशा”

ASHA LAGHUBITTA BITTIYA SANSTHA LIMITED
STATEMENT OF PROFIT OR LOSS
FOR THE YEAR ENDED 32 ASHADH 2079

Particulars	Note	FY 2078/79	FY 2077/78
Interest Income	4.27	678,394,627	461,863,484
Interest Expense	4.28	357,168,465	181,894,799
Net Interest Income		321,226,163	279,968,686
Fee and Commission Income	4.29	50,572,100	83,225,009
Fee and Commission Expense	4.30	3,707,850	758,500
Net Fee and Commission Income		46,864,250	82,466,509
Net Interest, Fee and Commission Income		368,090,413	362,435,194
Net Trading Income	4.31	-	-
Other Operating Income	4.32	21,238,072	4,413,785
Total Operating Income		389,328,485	366,848,979
Impairment Charge/ (Reversal) for Loans and Other Losses	4.33	42,887,637	8,308,055
Net Operating Income		346,440,849	358,540,924
Operating Expense			
Personnel Expenses	4.34	143,512,684	123,645,343
Other Operating Expenses	4.35	54,405,484	42,388,708
Depreciation & Amortization	4.36	3,870,511	4,605,068
Operating Profit		144,652,170	187,901,805
Non Operating Income	4.37	272,447	602,408
Non Operating Expense	4.38	-	-
Profit Before Income Tax		144,924,618	188,504,213
Income Tax Expense	4.39		
Current Tax		47,541,737	54,846,010
Deferred Tax		(3,019,463)	(2,427,149)
Profit for the Year		100,402,344	136,085,352
Profit Attributable to:			
Equity holders of the Financial Institution		100,402,344	136,085,352
Earnings per Share			
Basic Earnings per Share		30.07	50.94
Diluted Earnings per Share		30.07	50.94

.....
Nirgun Prasad Bhattachan
Chairman

.....
Pradip Kumar Khadka
Director

.....
Kabita Pokhrel
Director

.....
Susan Sherchan
Director

.....
Bhawana Balayar
Director

.....
Abinash Silwal
Public Director

.....
Dilip Paudel
Independent Director

.....
Badri Prasad Dulal
Chief Executive Officer

.....
Pradeep Shrestha
Finance Department

.....
CA Ujwal Neupane
K.M.U. & Associates
Chartered Accountants

Date: 2079/11/19, Place: Kakani-06, Nuwakot

ASHA LAGHUBITTA BITTIYA SANSTHA LIMITED
STATEMENT OF OTHER COMPREHENSIVE INCOME
FOR THE YEAR ENDED 32 ASHADH 2079

Particulars	Note	FY 2078/79	FY 2077/78
Profit for the year		100,402,344	136,085,352
Other Comprehensive Income, Net of Income Tax			
a) Items that will not be reclassified to profit or loss			
Gains/(losses) from investment in equity instruments measured at fair value		-	-
Gains/(losses) on revaluation		-	-
Actuarial gains/(losses) on defined benefit plans		[422,990]	[2,031,167]
Income tax relating to above items		126,897	609,350
Net other comprehensive income that will not be reclassified to profit or loss		[296,093]	[1,421,817]
b) Items that are or may be reclassified to profit or loss			
Gains/(losses) on cash flow hedge			
Exchange gains/(losses)[arising from translating financial assets of foreign operation]		-	-
Income tax relating to above items			
Reclassify to profit or loss			
Net other comprehensive income that are or may be reclassified to profit or loss		-	-
Other Comprehensive Income for the year, Net of Income Tax		[296,093]	[1,421,817]
Total Comprehensive Income for the Year		100,106,251	134,663,535
Total Comprehensive Income for the Period		100,106,251	134,663,535

.....
 Nirgun Prasad Bhattachan
 Chairman

.....
 Pradip Kumar Khadka
 Director

.....
 Kabita Pokhrel
 Director

.....
 Susan Sherchan
 Director

.....
 Bhawana Balayar
 Director

.....
 Abinash Silwal
 Public Director

.....
 Dilip Paudel
 Independent Director

.....
 Badri Prasad Dulal
 Chief Executive Officer

.....
 Pradeep Shrestha
 Finance Department

.....
 CA Ujwal Neupane
 K.M.U. & Associates
 Chartered Accountants

Date: 2079/11/19, Place: Kakani-06, Nuwakot

ASHA LAGHUBITTA BITTIYA SANSTHA LIMITED
STATEMENT OF CASH FLOWS
FOR THE YEAR ENDED 32 ASHADH 2079

Particulars	FY 2078/79	FY 2077/78
CASH FLOWS FROM OPERATING ACTIVITIES		
Interest Received	669,697,744	447,726,134
Fee and Other Income Received	50,572,100	83,225,009
Dividend Received	-	-
Receipts from Other Operating Activities	21,510,519	5,016,192
Interest Paid	(357,168,465)	(181,894,799)
Commissions and Fees Paid	(3,707,850)	(758,500)
Cash Payment to Employees	(124,307,227)	(102,526,424)
Other Expenses Paid	(54,599,246)	(42,127,530)
Operating Cash Flows before Changes in Operating Assets and Liabilities	201,997,577	208,660,082
(Increase) Decrease in Operating Assets		
Due from Nepal Rastra Bank	(4,660,000)	(6,500,000)
Placement with Banks and Financial Institutions	-	-
Other Trading Assets	-	-
Loans and Advances to Bank and Financial Institutions	-	-
Loans and Advances to Customers	(1,130,501,400)	(1,471,515,405)
Other Assets	(8,447,545)	(1,213,868)
Increase (Decrease) in Operating Liabilities		
Due to Banks and Financial Institutions	-	-
Due to Nepal Rastra Bank	(10,000,000)	50,000,000
Deposit from Customers	445,021,595	466,489,111
Borrowings	589,943,429	701,758,658
Other Liabilities	29,021,905	5,961,744
Net Cash Flow from Operating Activities before Tax Paid	112,375,560	(46,359,677)
Income Tax Paid	(47,541,737)	(54,846,010)
Net Cash Flow from Operating Activities	64,833,823	(101,205,687)
CASH FLOWS FROM INVESTING ACTIVITIES		
Purchase of Investment Securities	-	-
Receipts from Sale of Investment Securities	-	-
Purchase of Property and Equipment	(1,689,727)	(1,512,419)
Receipts from Sale of Property and Equipment	-	-
Purchase of Intangible Assets	(50,000)	-
Purchase of Investment Properties	-	-
Receipts from Sale of Investment Properties	-	-
Interest Received	-	-
Dividend Received	-	-
Net Cash Used in Investing Activities	(1,739,727)	(1,512,419)
CASH FLOWS FROM FINANCING ACTIVITIES		
Receipts from Issue of Debt Securities	-	-
Repayments of Debt Securities	-	-

Particulars	FY 2078/79	FY 2077/78
Receipts from Issue of Subordinated Liabilities	-	-
Repayments of Subordinated Liabilities	-	-
Receipt from Issue of Shares	-	-
Dividends Paid	(3,514,884)	(1,833,853)
Interest Paid		
Other Receipts/Payments	(3,500,393)	(1,836,527)
Net Cash from Financing Activities	(7,015,277)	(3,670,380)
Net Increase (Decrease) in Cash and Cash Equivalents	56,078,819	(106,388,486)
Cash and Cash Equivalents at Shrawan 01, 2078	103,041,007	209,429,493
Effect of Exchange Rate fluctuations on Cash and Cash Equivalents Held	-	-
Cash and Cash Equivalents at Ashadh 32, 2079	159,119,826	103,041,007

.....
Nirgun Prasad Bhattachan
Chairman

.....
Pradip Kumar Khadka
Director

.....
Kabita Pokhrel
Director

.....
Susan Sherchan
Director

.....
Bhawana Balayar
Director

.....
Abinash Silwal
Public Director

.....
Dilip Paudel
Independent Director

.....
Badri Prasad Dulal
Chief Executive Officer

.....
Pradeep Shrestha
Finance Department

.....
CA Ujwal Neupane
K.M.U. & Associates
Chartered Accountants

Date: 2079/11/19, Place: Kakani-06, Nuwakot

ASHA LAGHUBITTA BITTIYA SANSTHA LIMITED
STATEMENT OF DISTRIBUTABLE PROFIT OR LOSS
FOR THE YEAR ENDED 32 ASHADH 2079

(As per NRB Regulation)

Particulars	FY 2078/79	FY 2077/78
Net profit or (loss) as per statement of profit or loss	100,402,344	136,085,352
Appropriations:		
a. General reserve	20,080,469	33,042,906
b. Foreign exchange fluctuation fund	-	-
c. Capital redemption reserve	-	-
d. Corporate social responsibility fund	1,004,023	1,360,854
e. Employees' training fund	-	-
f. Client Protection Fund	1,004,023	5,578,715
g. Other	-	-
Profit or (loss) before regulatory adjustment	78,313,828	96,102,877
Regulatory adjustment :		
a. Interest receivable (-)/previous accrued interest received (+)	(33,581,968)	-
b. Short loan loss provision in accounts (-)/reversal (+)	-	-
c. Short provision for possible losses on investment (-)/reversal (+)	-	-
d. Short loan loss provision on Non Banking Assets (-)/reversal (+)	-	-
e. Deferred tax assets recognised (-)/ reversal (+)	(9,592,602)	(6,446,241)
f. Goodwill recognised (-)/ impairment of Goodwill (+)	-	-
g. Bargain purchase gain recognised (-)/reversal (+)	-	-
h. Actuarial loss recognised (-)/reversal (+)	(296,093)	-
i. Other (+/-)	-	-
Distributable profit or (loss)	34,843,166	89,656,636

.....
 Nirgun Prasad Bhattachan
 Chairman

.....
 Pradip Kumar Khadka
 Director

.....
 Kabita Pokhrel
 Director

.....
 Susan Sherchan
 Director

.....
 Bhawana Balayar
 Director

.....
 Abinash Silwal
 Public Director

.....
 Dilip Paudel
 Independent Director

.....
 Badri Prasad Dulal
 Chief Executive Officer

.....
 Pradeep Shrestha
 Finance Department

.....
 CA Ujwal Neupane
 K.M.U. & Associates
 Chartered Accountants

Date: 2079/11/19, Place: Kakani-06, Nuwakot

Particulars	Share Capital	Share Premium	General Reserve	Regulatory Reserve	Corporate social responsibility reserve	Client Protection Fund	Fair Value Reserve	Revaluation Reserve	Retained Earning	Other Reserve	Total Equity
Share Based Payments											-
Dividend to Equity-Holders											-
Bonus Shares Issued	34,843,200								(34,843,200)		-
Cash Dividend Paid									(1,833,853)		(1,833,853)
Total Contributions by and Distributions	34,843,200	-	33,042,906	-	1,175,203	5,767,206	-	-	59,008,273	(1,421,817)	132,414,972
Balance at Ashadh 31, 2078	267,131,200	-	52,504,671	-	1,788,254	29,390,182	-	-	129,363,795	(2,992,849)	477,185,252
Balance at Shrawan 01, 2078	267,131,200	-	52,504,671	-	1,788,254	29,390,182	-	-	129,363,795	(2,992,849)	477,185,252
Adjustment/Restatement											-
Adjustment/Restated Balance as at Shrawan 01, 2078									129,363,795	(2,992,849)	477,185,252
Comprehensive Income for the year											
Profit for the year									100,402,344		100,402,344
Other Comprehensive Income, Net of Tax											
Gains/(losses) from investment in equity instruments measured at fair value											-
Gains/(losses) on revaluation											-
Actuarial gains/(losses) on defined benefit plans										(296,093)	(296,093)
Gains/(losses) on cash flow hedge											-
Exchange gains/(losses)(arising from translating financial assets of foreign operation)											-
Total Comprehensive Income for the year	-	-	-	-	-	-	-	-	100,402,344	(296,093)	100,106,251
Transfer to Reserves during the year											-
General Reserve			20,080,469						(20,080,468)		(0)
Regulatory Reserve				33,878,061					(33,878,061)		-
Corporate Social Responsibility Reserve					1,004,024				(1,004,024)		-
Client Protection Reserve						1,004,023			(1,004,023)		-
Transfer from Reserves during the year											-

Particulars	Share Capital	Share Premium	General Reserve	Regulatory Reserve	Corporate social responsibility reserve	Client Protection Fund	Fair Value Reserve	Revaluation Reserve	Retained Earning	Other Reserve	Total Equity
Contribution to the Fund						2,235,573					2,235,573
Expense from the Fund					(1,398,399)	(2,693,387)			(1,348,087)		(5,439,873)
Transactions with Owners, directly recognized in Equity											
Share Issued											-
Share Based Payments											-
Dividend to Equity-Holders											-
Bonus Shares Issued	66,782,800								(66,782,800)		-
Cash Dividend Paid									(3,514,884)		(3,514,884)
Total Contributions by and Distributions	66,782,800	-	20,080,469	33,878,061	(394,376)	546,209	-	-	(27,210,003)	(296,093)	93,387,066
Balance at Ashadh 32, 2079	333,914,000	-	72,585,140	33,878,061	1,393,878	29,936,391	-	-	102,153,792	(3,288,942)	570,572,318

.....
Nirgun Prasad Bhattachan
Chairman

.....
Pradij Kumar Khadka
Director

.....
Kabita Pokhrel
Director

.....
Susan Sherchan
Director

.....
Bhawana Balayar
Director

.....
Abinash Silwal
Public Director

.....
Dilip Paudel
Independent Director

.....
Badri Prasad Dulal
Chief Executive Officer

.....
Pradeep Shrestha
Finance Department

.....
CA Ujwal Neupane
K.M.U. & Associates
Chartered Accountants

Date: 2079/11/19, Place: Kakant-06, Nuwakot

ASHA LAGHUBITTA BITTIYA SANSTHA LIMITED
NOTES TO FINANCIAL STATEMENTS
FOR THE YEAR ENDED 32 ASHADH 2079

Cash and Cash Equivalent

4.1

Particulars	FY 2078/79	FY 2077/78	Restated
Cash in Hand	2,231,177	1,541,613	1,651,499
Balances with BFIs	156,888,649	101,499,394	207,777,994
Money at Call and Short Notice	-	-	-
Other	-	-	-
Total	159,119,826	103,041,007	209,429,493

Statutory Balances and Due from Nepal Rastra Bank

4.2

Particulars	FY 2078/79	FY 2077/78	Restated
Statutory Balances with NRB	-	-	-
Statutory Balances with BFIs	22,977,813	18,317,813	11,817,813
Securities purchased under Resale Agreement	-	-	-
Other Deposit and Receivable from NRB	-	-	-
Total	22,977,813	18,317,813	11,817,813

Statutory Balance with Nepal Rastra Bank represent the cash balance that is required to be held as the Cash Reserve Ratio as per the regulatory norms.

Placements with Financial Institutions

4.3

Particulars	FY 2078/79	FY 2077/78	Restated
Placement with Domestic FIs	-	-	-
Less: Allowances for Impairment	-	-	-
Total	-	-	-

There are no domestic placements with maturities more than three months from acquisition date.

Derivative Financial Instruments

4.4

Particulars	FY 2078/79	FY 2077/78	Restated
Held for Trading	-	-	-
Interest Rate Swap	-	-	-
Currency Swap	-	-	-
Forward Exchange Contracts	-	-	-
Others	-	-	-
Held for Risk Management	-	-	-
Interest Rate Swap	-	-	-
Currency Swap	-	-	-
Forward Exchange Contracts	-	-	-
Others	-	-	-
Total	-	-	-

Other Trading Assets

4.5

Particulars	FY 2078/79	FY 2077/78	Restated
Treasury Bills	-	-	-
Government Bonds	-	-	-
NRB Bonds	-	-	-
Domestic Corporate Bonds	-	-	-
Equities	-	-	-
Other	-	-	-
Total	-	-	-

Pledged Non-Pledged

Loans and Advances to MFIs & Co-operatives

4.6

Particulars	FY 2078/79	FY 2077/78	Restated
Loans to Micro-Finance Institutions	-	-	-
Loans to FIs	-	-	-
Loans to Co-operatives	-	-	-
Less: Allowances for Impairment	-	-	-
Other	-	-	-
Less: Allowances for Impairment	-	-	-
Total	-	-	-

4.6.1 Allowances for Impairment	FY 2078/79	FY 2077/78	Restated
Balance at Shrawan 01	-	-	-
Impairment Losses for the year:	-	-	-
Charge for the year	-	-	-
Recoveries/Reversal	-	-	-
Amount Written Off	-	-	-
Balance at Ashadh End	-	-	-

Loans and Advances to Customers

4.7

Particulars	FY 2078/79	FY 2077/78	Restated
Loans and Advances measured at Amortized Cost	5,063,993,698	3,926,885,771	2,447,717,488
Less: Impairment Allowances			
Collective Impairment	(20,631,863)	(23,520,574)	(18,069,550)
Individual Impairment	(78,438,567)	(32,662,220)	(34,852,911)
Net Amount	4,964,923,267	3,870,702,977	2,394,795,027
Loans and Advances measured at FVTPL	-	-	-
Total	4,964,923,267	3,870,702,977	2,394,795,027

As per the carve out notice issued by ICAN, the Bank has measured impairment loss on loan and advances as the higher of amount derived as per norms prescribed by Nepal Rastra Bank for loan loss provision and amount determined as per paragraph 63 of NAS 39. The losses arising from impairment are recognised in 'Impairment charge for loans and other losses' in the Statement of Profit or Loss.

Comparison of Impairment as per NFRS and NRB:

Particulars	FY 2078/79	FY 2077/78	Restated
LLP as per NRB Directives	99,070,431	56,182,794	52,922,461
Impairment as per NFRS	67,147,217	24,529,186	12,421,625



4.7.1: Analysis of Loans and Advances - By Product

Particulars	FY 2078/79	FY 2077/78	Restated
Product			
Term Loans			
Short Term, Term Loan	534,931,247	572,203,033	179,761,162
Long Term, Term Loan			
Personal Residential Loans			
Hire Purchase Loans			
Staffs Loans	7,489,947	5,548,174	3,764,268
Other	4,468,267,793	3,303,481,559	2,215,848,646
Sub-Total	5,010,688,987	3,881,232,766	2,399,374,075
Interest Receivable	53,304,711	45,653,006	48,343,413
Grand Total	5,063,993,698	3,926,885,771	2,447,717,488

4.7.2: Analysis of Loans and Advances - By Collateral

Particulars	FY 2078/79	FY 2077/78	Restated
Secured			
Immoveable Assets	1,521,463,509	1,183,118,936	622,919,047
Government Guarantee	-	-	-
Collateral of Fixed Deposit Receipt	-	-	-
Collateral of Government Securities	-	-	-
Group Guarantee	3,481,735,531	2,692,565,656	1,772,690,760
Personal Guarantee	-	-	-
Other Collateral	3,978,828	2,725,629	2,133,423
Subtotal	5,007,177,867	3,878,410,221	2,397,743,230
Unsecured	3,511,120	2,822,545	1,630,845
Grand Total	5,010,688,987	3,881,232,766	2,399,374,075

4.7.3: Allowance for Impairment

Particulars	FY 2078/79	FY 2077/78	Restated
Specific Allowance for Impairment			
Balance at Shrawan 01	32,662,220	34,852,911	12,820,658
Impairment Loss for the year	-	-	-
Charge for the year	45,776,348	(2,190,692)	22,032,254
Recoveries/Reversals during the year	-	-	-
Write-Offs	-	-	-
Other Movement	-	-	-
Balance at Ashadh End	78,438,567	32,662,220	34,852,911
Collective Allowances for Impairment			
Balance at Sharawan 01	56,182,794	18,069,550	3,896,014
Impairment Loss for the year			
Charge/(Reversal) for the year	(35,550,930)	5,451,024	14,173,536
Other Movement		-	
Balance at Ashadh End	20,631,863	23,520,574	18,069,550
Total Allowances for Impairment	99,070,431	56,182,794	52,922,461

Investment Securities

4.8

Particulars	FY 2078/79	FY 2077/78	Restated
Investment Securities measured at Amortized Cost	-	-	-
Investment in Equity measured at FVTOCI	-	-	-
Total	-	-	-

4.8.1: Investment Securities measured at Amortized Cost

Particulars	FY 2078/79	FY 2077/78	Restated
Particulars	-	-	-
Debt Securities	-	-	-
Government Bonds	-	-	-
Government Treasury Bills	-	-	-
Nepal Rastra Bank Bonds	-	-	-
Nepal Rastra Bank Deposit Instruments	-	-	-
Other	-	-	-
Less: Specific Allowances for Impairment	-	-	-
Total	-	-	-

4.8.2: Investment in Equity measured at FVTOCI

Particulars	FY 2078/79	FY 2077/78	Restated
Equity Instruments	-	-	-
Quoted Equity Securities	-	-	-
Unquoted Equity Securities	-	-	-
Total	-	-	-

4.8.3: Information relating to Investment in Equities

Particulars	FY 2078/79		FY 2077/78	
	Cost	Fair Value	Cost	Fair Value
Investment in Quoted Equity				
.....Ltd.				
.....Shares of Rs. Each	-	-	-	-
.....Ltd.	-	-	-	-
.....Shares of Rs. Each	-	-	-	-
Investment in Unquoted Equity	-	-		
.....Ltd.				
.....Shares of Rs. Each				
.....Ltd.	-	-	-	-
.....Shares of Rs. Each				-
Total				-

Current Tax Assets /Liabilities

4.9

Particulars	FY 2078/79	FY 2077/78	Restated
Current Tax Assets			
Current year Income Tax Assets	11,714,245	430,957	-
Tax Assets of Prior Periods	-	-	-
Current Tax Liabilities			
Current year Income Tax Liabilities	2,115,868	-	831,570
Tax Liabilities of Prior Periods	-	-	-
Total	9,598,377	430,957	(831,570)

Investment Properties

4.10

Particulars	FY 2078/79	FY 2077/78	Restated
Investment Properties measured at Fair Value			
Balance as on Shrawan 01.			-
Addition/(Disposal) during the year.	-	-	-
Net Changes in fair value during the year.	-	-	-
Adjustment/Transfer.	-	-	-
Net Amount	-	-	-
Investment Properties measured at Cost			
Balance as on Shrawan 01	-	-	-
Addition/(Disposal) during the year	-	-	-
Adjustment/Transfer	-	-	-
Accumulated Depreciation	-	-	-
Accumulated Impairment Loss	-	-	-
Net Amount	-	-	-
Total	-	-	-

ASHA LAGHUBITTA BITTIYA SANSTHA LIMITED
NOTES TO FINANCIAL STATEMENTS
FOR THE YEAR ENDED 31 ASHADH 2079

Property and Equipment

Particulars	Land	Building	Leasehold Properties	Computer & Accessories	Vehicles	Furniture & Fixtures	Machinery	Equipment & others	Total Ashadh end 2079	Total Ashadh end 2078
Cost										
As on Shrawan 01 2077	-	-	1,479,210	7,303,199	7,299,998	10,775,181	-	5,529,805		32,387,392
Addition during the Year	-	-	-	-	-	-	-	-	-	-
Acquisition	-	-	-	703,125	-	227,116	-	766,321		1,696,562
Capitalization	-	-	-	-	-	-	-	-	-	-
Disposal during the year	-	-	-	-	-	-	-	-	-	-
Adjustment/Revaluation	-	-	-	(188,958)	-	(270,156)	-	(56,651)		(515,765)
Balance as on Ashadh end 2078	-	-	1,479,210	7,817,366	7,299,998	10,732,141	-	6,239,474	33,568,189	33,568,189
Addition during the Year	-	-	-	-	-	-	-	-	-	-
Acquisition	-	-	35,030	1,122,570	-	491,188	-	178,421	1,827,209	
Capitalization	-	-	-	-	-	-	-	-	-	-
Disposal during the year	-	-	-	-	-	-	-	-	-	-
Adjustment/Revaluation	-	-	-	(33,800)	-	(215,062)	-	(230,413)	(479,275)	
Balance as on Ashadh end 2079	-	-	1,514,240	8,906,136	7,299,998	11,008,267	-	6,187,482	34,916,123	
Depreciation and Impairment										
As on Shrawan 01 2077	-	-	1,117,739	3,443,866	3,902,420	5,411,867	-	2,977,023		16,852,914
Depreciation charge for the year	-	-	295,860	1,115,803	679,516	1,363,122	-	756,255		4,210,556
Impairment for the year	-	-	-	-	-	-	-	-	-	-
Disposals	-	-	-	-	-	-	-	-	-	-
Adjustments	-	-	-	(106,842)	-	(186,638)	-	(38,142)		(331,622)
As on Ashadh end 2078	-	-	1,413,599	4,452,826	4,581,936	6,588,351	-	3,695,136	20,731,848	20,731,848
Depreciation charge for the year	-	-	68,531	1,080,058	679,511	1,076,177	-	698,551	3,602,828	
Impairment for the year	-	-	-	-	-	-	-	-	-	-
Disposals	-	-	-	-	-	-	-	-	-	-
Adjustments	-	-	-	(24,425)	-	(143,908)	-	(173,459)	(341,793)	
As on Ashadh end 2079	-	-	1,482,130	5,508,458	5,261,447	7,520,620	-	4,220,228	23,992,863	
Capital Work in Progress										
Net Book Value										
As on Ashadh end 2077	-	-	361,471	3,859,333	3,397,578	5,363,314	-	2,552,782	15,534,478	
As on Ashadh end 2078	-	-	65,611	3,364,540	2,718,062	4,143,790	-	2,544,339	12,836,341	
As on Ashadh end 2079	-	-	32,110	3,397,678	2,038,551	3,487,647	-	1,967,255	10,923,241	

ASHA LAGHUBITTA BITTIYA SANSTHA LIMITED
NOTES TO FINANCIAL STATEMENTS
FOR THE YEAR ENDED 32 ASHADH 2079

Goodwill and Intangible Assets

4.12

Particulars	Goodwill	Software		Other	Total Ashadh end 2079	Total Ashadh end 2078
		Purchased	Developed			
Cost						
As on Shrawan 01 2077	-	1,972,403	-	-		1,972,403
Addition during the year						
Acquisition	-	-	-	-		-
Capitalization	-	-	-	-		-
Disposal during the year	-	-	-	-		-
Adjustment/Revaluation	-	-	-	-		-
Balance as on Ashadh end 2078	-	1,972,403	-	-	1,972,403	1,972,403
Addition during the year						
Acquisition	-	50,000	-	-	50,000	
Capitalization	-	-	-	-	-	
Disposal during the year	-	-	-	-	-	
Adjustment/Revaluation	-	-	-	-	-	
Balance as on Ashadh end 2079	-	2,022,403	-	-	2,022,403	
Amortisation and Impairment						
As on Shrawan 01 2077	-	1,104,331	-	-		1,104,331
Amortisation charge for the year	-	394,512	-	-		394,512
Impairment for the year	-	-	-	-		-
Disposals	-	-	-	-		-
Adjustment	-	-	-	-		-
As on Ashadh end 2078	-	1,498,843	-	-	1,498,843	1,498,843
Amortisation charge for the year	-	267,683	-	-	267,683	
Impairment for the year	-	-	-	-	-	
Disposals	-	-	-	-	-	
Adjustment	-	-	-	-	-	
As on Ashadh end 2079	-	1,766,526	-	-	1,766,526	
Capital Work in Progress						
Net Book Value						
As on Ashadh end 2077	-	1,972,403	-	-	1,972,403	
As on Ashadh end 2078	-	473,560	-	-	473,560	
As on Ashadh end 2079	-	255,877	-	-	255,877	

ASHA LAGHUBITTA BITTIYA SANSTHA LIMITED
NOTES TO FINANCIAL STATEMENTS
FOR THE YEAR ENDED 32 ASHADH 2079

Deferred Tax

4.13

Particulars	Deferred Tax Assets	Deferred Tax Liabilities	FY 2078/79
			Net Deferred Tax Assets / (Liabilities)
Deferred tax on temporary differences on following items			
Loans and Advances to BFls			-
Loans and Advances to Customers	-	-	-
Investment Properties	-	-	-
Investment Securities	-	-	-
Property and Equipment	515,300	-	515,300
Employees' Defined Benefit Plan	8,839,877	-	8,839,877
Lease Liabilities	237,425	-	237,425
Provisions	-	-	-
Other Temporary Differences	-	-	-
Deferred tax on temporary differences	9,592,602	-	9,592,602
Deferred tax on carry forward of unused tax losses			
Deferred tax due to changes in tax rate			
Net Deferred Tax Asset (Liabilities) as on year end of 2079			9,592,602
Deferred Tax (Asset)/ Liabilities as on Shrawan 01, 2078			(6,446,241)
Origination/(Reversal) during the year			(3,146,360)
Deferred Tax expense (income) recognized in profit or loss			(3,019,463)
Deferred Tax expense (income) recognized in OCI			(126,897)
Deferred Tax expense (income) recognized directly in Equity			-
Particulars	Deferred Tax Assets	Deferred Tax Liabilities	FY 2077/78
			Net Deferred Tax Assets / (Liabilities)
Deferred tax on temporary differences on following items			
Loans and Advances to BFls			-
Loans and Advances to Customers	-	-	-
Investment Properties	-	-	-
Investment Securities	-	-	-
Property and Equipment	227,165	-	227,165
Employees' Defined Benefit Plan	6,327,950	-	6,327,950
Lease Liabilities	295,553	-	295,553
Provisions	-	-	-
Other Temporary Differences	-	404,426	(404,426)
Deferred tax on temporary differences	6,850,667	404,426	6,446,241
Deferred tax on carry forward of unused tax losses			
Deferred tax due to changes in tax rate			
Net Deferred Tax Asset (Liabilities) as on year end of 2078			6,446,241
Deferred Tax (Asset)/ Liabilities as on Shrawan 01, 2077			(3,409,742)
Origination/(Reversal) during the year			(3,036,499)
Deferred Tax expense (income) recognized in profit or loss			(2,427,149)
Deferred Tax expense (income) recognized in OCI			(609,350)
Deferred Tax expense (income) recognized directly in Equity			-

Assets /Liabilities

4.14

Particulars	FY 2078/79	FY 2077/78	Restated
Assets held for Sale	-	-	-
Other Non-Banking Assets	-	-	-
Bills Receivable	-	-	-
Accounts Receivable	871,832	724,176	378,123
Accrued Income	-	-	-
Prepayments and Deposits	544,811	449,427	474,023
Income Tax Deposit	-	-	-
Deferred Employee Expenditure	1,537,019	1,240,495	1,055,630
Other	1,366,094	2,752,429	3,085,190
Total	4,319,755	5,166,527	4,992,966

Deferred Employee Expenditure includes staff amortization cost recognised as per NAS 19. Other asset includes inventory of General stationery

Due to Banks and Financial Institutions

4.15

Particulars	FY 2078/79	FY 2077/78	Restated
Borrowings from BFIs	-	-	-
Settlement and Clearing Accounts	-	-	-
Others	-	-	-
Total	-	-	-

Due to Nepal Rastra Bank

4.16

Particulars	FY 2078/79	FY 2077/78	Restated
Refinance from NRB	40,000,000	50,000,000	-
Standing Liquidity Facility	-	-	-
Lender of Last Resort facility from NRB	-	-	-
Securities sold under repurchase agreements	-	-	-
Other Payable to NRB	-	-	-
Total	40,000,000	50,000,000	-

Derivative Financial Instruments

4.17

Particulars	FY 2078/79	FY 2077/78	Restated
Held for Trading	-	-	-
Interest Rate Swap	-	-	-
Currency Swap	-	-	-
Forward Exchange Contracts	-	-	-
Others	-	-	-
Held for Risk Management	-	-	-
Interest Rate Swap	-	-	-
Currency Swap	-	-	-
Forward Exchange Contracts.	-	-	-
Others	-	-	-
Total	-	-	-

Deposits from Customers

4.18

Particulars	FY 2078/79	FY 2077/78	Restated
Institutional Customers:			
Term Deposits.	-	-	-
Call Deposits	-	-	-
Others	-	-	-
Individual Customers:			
Term Deposits	-	-	-
Saving Deposits	-	-	-
Saving from Members	1,730,438,417	1,285,416,822	818,927,711
Others	-	-	-
Total	1,730,438,417	1,285,416,822	818,927,711

Borrowings

4.19

Particulars	FY 2078/79	FY 2077/78	Restated
Domestic Borrowings			
Nepal Government	-	-	-
Other Licensed Institutions	2,739,932,356	2,149,988,927	1,448,230,269
Other	-	-	-
Sub Total	2,739,932,356	2,149,988,927	1,448,230,269
Foreign Borrowings			
Foreign Banks and Financial Institutions	-	-	-
Multilateral Development Banks	-	-	-
Other Institutions	-	-	-
Sub Total	-	-	-
Total	2,739,932,356	2,149,988,927	1,448,230,269

Provisions

4.20

Particulars	FY 2078/79	FY 2077/78	Restated
Provisions for Redundancy	-	-	-
Provisions for Restructuring	-	-	-
Pending Legal Issues and Tax Litigation	-	-	-
Onerous Contracts	-	-	-
Other	-	-	-
Total	-	-	-

4.20.1: Movement in Provision

Particulars	FY 2078/79	FY 2077/78	Restated
Balance at Shrawan 01	-	-	-
Provisions made during the year	-	-	-
Provisions used during the year	-	-	-
Provisions reversed during the year	-	-	-
Unwind of Discount	-	-	-
Balance at Ashadh end	-	-	-

Other Liabilities

4.21

Particulars	FY 2078/79	FY 2077/78	Restated
Liabilities for employees defined benefit obligations	17,614,800	11,927,300	6,388,900
Liabilities for long service leave	12,521,002	9,165,866	5,877,448
Short term employee benefits	9,973	11,980	11,978
Bills payable	-	-	-
Creditors and accruals	51,611	449,786	260,415
Interest payable on deposits	-	45	45
Interest payable on borrowing	4,164,663	1,643,946	400,427
Liabilities on deferred grant income	-	-	-
Unpaid Dividend	-	-	-
Liabilities under Finance Lease	791,416	985,177	723,999
Employee bonus payable	16,102,735	19,544,885	7,781,606
Other	49,511,467	11,095,438	6,642,943
Service Charge Refundable	35,183,398	-	-
Loan Insured Fee Payable to DCGF	10,108,427	7,861,804	2,663,953
Staff payables	1,449,102	746,735	495,182
TDS Payable	1,503,801	1,048,163	1,613,053
Social Fund Payable	425,909	981,763	200,337
Provision for Audit Fee	226,000	203,400	203,400
Provision for Audit Expenses	272,854	253,424	506,408
Provision for Consultancy Expenses	329,038	-	113,000
Remittance Payable	12,937	149	145
Other	-	-	847,465
Total	100,767,666	54,824,423	28,087,762

4.21.1: Defined Benefit Obligation

The amounts recognised in the statements of financial positions are as follows :

Particulars	FY 2078/79	FY 2077/78	Restated
Present value of non-funded obligations	17,614,800	11,927,300	6,388,900
Total present value of obligations	17,614,800	11,927,300	6,388,900
Fair value of plan assets	-	-	-
Present value of net obligations	17,614,800	11,927,300	6,388,900
Recognised liability for defined benefit obligations	17,614,800	11,927,300	6,388,900

4.21.2: Plan Assets

Plan assets comprise

Particulars	FY 2078/79	FY 2077/78	Restated
Equity securities	-	-	-
Government bonds	-	-	-
Bank deposit	-	-	-
Other	-	-	-
Total	-	-	-

4.21.3: Movement in the present value of defined benefit obligations

Particulars	FY 2078/79	FY 2077/78	Restated
Defined benefit obligations at Shrawan 1	11,927,300	6,388,900	1,751,784
Actuarial losses	422,990	2,031,167	2,244,332
Benefits paid by the plan	-	-	-
Current service costs and interest	5,264,510	3,507,233	2,392,784
Defined benefit obligations at Ashadh end	17,614,800	11,927,300	6,388,900

4.21.4: Movement in the fair value of plan assets

Particulars	FY 2078/79	FY 2077/78	Restated
Fair value of plan assets at Shrawan 1	-	-	-
Contributions paid into the plan	-	-	-
Benefits paid during the year	-	-	-
Actuarial (losses) gains	-	-	-
Expected return on plan assets	-	-	-
Fair value of plan assets at Ashadh end	-	-	-

4.21.5: Amount recognised in profit or loss

Particulars	FY 2078/79	FY 2077/78	Restated
Current service costs	4,372,108	3,028,200	2,261,400
Interest on obligation	892,402	479,033	131,384
Expected return on plan assets	-	-	-
Total	5,264,510	3,507,233	2,392,784

4.21.6: Amount recognised in other comprehensive income

Particulars	FY 2078/79	FY 2077/78	Restated
Actuarial (gain)/loss	422,990	2,031,167	2,244,332
Total	422,990	2,031,167	2,244,332

4.21.7: Actuarial assumptions

Particulars	FY 2078/79	FY 2077/78	Restated
Discount rate	7.50%	7.50%	7.50%
Expected return on plan asset	0.00%	0.00%	0.00%
Future salary increase	8.00%	8.00%	8.00%
Withdrawal rate	"For ages up to 30 years :10% Thereafter : 5%"		
Mortality Rate	Nepali Assured Lives Mortality Table (2009)]		

Debt securities issued

4.22

Particulars	FY 2078/79	FY 2077/78	Restated
Debt securities issued designated as at fair value through profit or loss	-	-	-
Debt securities issued at amortised cost	-	-	-
Total	-	-	-

Subordinated Liabilities

4.23

Particulars	FY 2078/79	FY 2077/78	Restated
Redeemable preference shares	-	-	-
Irredeemable cumulative preference shares (liabilities component)	-	-	-
Other	-	-	-
Total	-	-	-

Share capital

4.24

Particulars	FY 2078/79	FY 2077/78	Restated
Ordinary shares	333,914,000	267,131,200	232,288,000
Convertible preference shares (equity component only)	-	-	-
Irredeemable preference shares (equity component only)	-	-	-
Perpetual debt (equity component only)	-	-	-
Total	333,914,000	267,131,200	232,288,000

Ordinary Shares includes Bonus Shares issued amounting to Rs. 66,782,800 during the current fiscal year which was proposed in previous fiscal year.

4.24.1: Ordinary Shares

Particulars	FY 2078/79	FY 2077/78	Restated
Authorized Capital			
3,000,000 Ordinary Shares of Rs. 100 each	2,000,000,000	2,000,000,000	300,000,000
Issued capital			
33,39,140 Ordinary Shares of Rs. 100 each	333,914,000	267,131,200	232,288,000
Subscribed & Paid up Capital			
33,39,140 Ordinary Shares of Rs. 100 each	333,914,000	267,131,200	232,288,000
Total	333,914,000	267,131,200	232,288,000

4.24.2: Ordinary share ownership

Particulars	FY 2078/79		FY 2077/78	
	Percent	Amount	Percent	Amount
Domestic ownership (Promoter)	67.50%	225,400,000	67.50%	180,320,000
Nepal Government	0.00%	-	0.00%	-
"A" class licensed institutions	0.00%	-	0.00%	-
Other licensed intitutions	0.00%	-	0.00%	-
Other Institutions	19.29%	64,400,000	19.29%	51,520,000
Other	48.22%	161,000,000	48.22%	128,800,000
Domestic ownership (Public)	32.50%	108,514,000	32.50%	86,811,200
Nepal Government	0.00%	-	0.00%	-
"A" class licensed institutions	0.00%	-	0.21%	564,240
Other licensed intitutions	0.00%	-	0.75%	1,991,300
Other Institutions	1.77%	5,907,300	1.30%	3,474,412
Other	30.73%	102,606,700	30.24%	80,781,248
Foreign ownership Promoter	0.00%	-	0.00%	-
Foreign ownership Public	0.00%	-	0.00%	-
Total	100.00%	333,914,000	100.00%	267,131,200

Reserves

4.25

Particulars	FY 2078/79	FY 2077/78	Restated
Statutory General reserve	72,585,139	52,504,671	19,461,765
Dividend Equilisation reserve	-	-	-
Exchange equilisation reserve	-	-	-
Corporate social responsibility reserve	1,393,878	1,788,254	613,050
Capital redemption reserve	-	-	-
Regulatory reserve	33,878,061	-	-
Investment adjustment reserve	-	-	-
Capital reserve	-	-	-
Assets revaluation reserve	-	-	-
Fair value reserve	-	-	-
Client Protection Fund	29,936,391	29,390,182	23,622,976
Actuarial gain	(3,288,942)	(2,992,849)	(1,571,032)
Special reserve	-	-	-
Other reserve	-	-	-
Total	134,504,527	80,690,257	42,126,758

4.25.1: Movement in Statutory General Reserve

Particulars	Amount
Opening Balance as on 1st Shrawan 2078	52,504,671
Amount Transferred during this period:	
1) 20% of Net profit	20,080,469
2) 50% of dividend in excess of 15%	0
Closing Balance as on Ashadh End 2079	72,585,139

4.25.2: Movement in Corporate Social Responsibility Reserve

Particulars	Amount
Opening Balance of 1st Shrawan 2078	1,788,254
Add: Provision of this F/Y (1% of net profit as per NFRS)	1,004,023
Less: Expense for the F/Y	(1,398,399)
Closing Balance as on Ashadh End 2079 (A-B)	1,393,878

4.25.3: Movement in Client Protection Fund

Particulars	Amount
Opening Balance of 1st Shrawan 2078	29,390,182
Addition to the Fund this F/Y	
a. Interest Income to the Fund	2,217,641
b. Other Contribution to the Fund	17,931
c. 1% of Net profit as per NFRS of the F/Y	125,301
d. 25% of dividend in excess of 15%	878,722
Total (A)	3,239,595
Less: Expenses from Fund this Year	
a. Assistance on the death of Borrower and Guardian of Borrower	109,500
b. Assistance to the members during Natural Disasters	8,000
c. Expenses incurred for Covid affected members	139,500
d. Assistance to Member during Pregnancy for hygiene foods and expenses for pregnancy health awareness programs	385,000
e. Expenses of Medical Assistance	32,500
f. Loan written off due to death of member	156,910
g. Expenses incurred for Center Chief Meeting	1,852,977
h. Expenses for gift to member on marriage ceremony	9,000
Total Expenses (B)	2,693,387
Closing balance as on Ashadh End 2079 (A-B)	29,936,391

4.25.4: Movement in Regulatory Reserve

Particulars	Amount
Opening Balance of 1st Shrawan 2078	-
Add: Transfer to Reserve on account of	
a. Interest Receivable on Loans & Advances	33,878,061
b. Reversal from change in Fair Value on equity instrument	-
c. Deferred Tax Assets	-
Closing Balance as on Ashadh End 2079 (A-B)	33,878,061

Contingent liabilities and commitments

4.26

Particulars	FY 2078/79	FY 2077/78	Restated
Particulars	-	-	-
Contingent liabilities	-	-	-
Undrawn and undisbursed facilities	-	-	-
Capital commitment	-	-	-
Lease Commitment	-	-	-
Litigation	-	-	-
Others	-	-	-
Total	-	-	-

The Microfinance does not have any contingent liabilities and commitments as on date.

4.26.1: Capital commitments

Capital expenditure approved by relevant authority of the bank but provision has not been made in financial statements

Particulars	FY 2078/79	FY 2077/78	Restated
Capital commitments in relation to Property and Equipment	-	-	-
Approved and contracted for	-	-	-
Approved but not contracted for	-	-	-
Sub total	-	-	-
Capital commitments in relation to Intangible assets	-	-	-
Approved and contracted for	-	-	-
Approved but not contracted for	-	-	-
Sub total	-	-	-
Total	-	-	-

4.26.2: Lease commitments

Particulars	FY 2078/79	FY 2077/78	Restated
Operating lease commitments			
Future minimum lease payments under non cancellable operating lease, where the Institution is lessee			
Not later than 1 year	-	-	-
Later than 1 year but not later than 5 years	-	-	-
Later than 5 years	-	-	-
Sub total	-	-	-
Finance lease commitments			
Future minimum lease payments under non cancellable operating lease, where the Laghubitta is lessee			
Not later than 1 year	-	-	-
Later than 1 year but not later than 5 years	-	-	-
Later than 5 years	-	-	-
Sub total	-	-	-
Grand total	-	-	-

ASHA LAGHUBITTA BITTIYA SANSTHA LIMITED
NOTES TO FINANCIAL STATEMENTS
FOR THE YEAR ENDED 32 ASHADH 2079

Interest Income

4.27

Particulars	FY 2078/79	FY 2077/78
Cash and cash equivalent	1,327,984	513,432
Due from Nepal Rastra Bank	-	-
Placement with bank and financial institutions	-	-
Loan and advances to bank and financial institutions	-	-
Loans and advances to customers	676,021,464	460,631,678
Investment securities	-	-
Loan and advances to staff	1,045,179	718,375
Other	-	-
Total interest income	678,394,627	461,863,484

Loan and advances to staff includes interest income from fair value of staff loan.

Interest Expenses

4.28

Particulars	FY 2078/79	FY 2077/78
Due to bank and financial institutions	-	-
Due to Nepal Rastra Bank	3,409,247	-
Deposits from customers	98,410,690	69,411,766
Borrowing	254,852,004	110,582,137
Debt securities issued	-	-
Subordinated liabilities	-	-
Other-On Client Protection Fund	496,524	1,900,896
Total Interest expense	357,168,465	181,894,799

Fees and Commission Income

4.29

Particulars	FY 2078/79	FY 2077/78
Loan administration fees	-	-
Service fees	45,739,350	79,190,986
Commitment fees	-	-
Card Issuance fees	-	-
Prepayment and swap fees	-	-
Remittance fees	-	-
Brokerage fees	-	-
Other fees and commission income	4,832,751	4,034,023
Total Fees and Commission Income	50,572,100	83,225,009

Service Fees excess charged during the year and refundable to customers as per NRB's direction Rs. 3,51,83,398.25 has been deducted from Service Fees and equal amount has been shown as payable under Other Liabilities (Note 4.21)

4.29.1 Other fees and Commission income

Particulars	FY 2078/79	FY 2077/78
Remittance Commission	147,688	179,084
Insurance Commission	4,685,063	3,854,939
Others	-	-
Total	4,832,751	4,034,023

Fees and Commission Expense

4.30

Particulars	FY 2078/79	FY 2077/78
Brokerage	-	-
ATM management fees	-	-
VISA/Master card fees	-	-
Guarantee commission Fees	-	-
DD/TT/Swift fees	-	-
Remittance fees and commission	-	-
Other fees and commission expense	3,707,850	758,500
Total Fees and Commission Expense	3,707,850	758,500

Net Trading income

4.31

Particulars	FY 2078/79	FY 2077/78
Changes in fair value of trading assets	-	-
Gain/loss on disposal of trading assets	-	-
Interest income on trading assets	-	-
Dividend income on trading assets	-	-
Gain/loss foreign exchange transaction	-	-
Other	-	-
Net trading income	-	-

Other Operating Income

4.32

Particulars	FY 2078/79	FY 2077/78
Foreign exchange revaluation gain	-	-
Gain/loss on sale of investment securities	-	-
Fair value gain/loss on investment properties	-	-
Dividend on equity instruments	-	-
Gain/loss on sale of property and equipment	-	-
Gain/loss on sale of investment property	-	-
Operating lease income	-	-
Gain/loss on sale of gold and silver	-	-
Other-Fine on Loan	21,238,072	4,413,785
Total	21,238,072	4,413,785

Impairment charge/(reversal) for loan and other losses

4.33

Particulars	FY 2078/79	FY 2077/78
Impairment charge/(reversal) on loan and advances to BFIs	-	-
Impairment charge/(reversal) on loan and advances to customers	42,887,637	8,308,055
Impairment charge/(reversal) on financial Investment	-	-
Impairment charge/(reversal) on placement with BFIs	-	-
Impairment charge/(reversal) on property and equipment	-	-
Impairment charge/(reversal) on goodwill and intangible assets	-	-
Impairment charge/(reversal) on investment properties	-	-
Total	42,887,637	8,308,055

Impairment reversal on financial investment includes Write Back from Provision for Other Assets

Personnel Expenses

4.34

Particulars	FY 2078/79	FY 2077/78
Salary	43,422,821	47,906,987
Allowances	47,610,832	34,676,029
Gratuity Expense	5,264,510	3,507,233
Provident Fund	4,350,392	3,648,077
Uniform	1,552,500	999,500
Training & development expense	2,913,367	1,829,188
Leave encashment	5,844,516	3,900,245
Medical	2,979,060	2,401,361
Insurance	244,109	290,152
Employees incentive	-	-
Cash-settled share-based payments	-	-
Pension expense	-	-
Finance expense under NFRS	1,045,179	718,375
Other expenses related to staff	12,182,664	4,223,313
Subtotal	127,409,948	104,100,459
Employees Bonus	16,102,735	19,544,885
Grand total	143,512,684	123,645,343

Employees Bonus is provided at 10% of net profit before bonus and taxes as per the requirement of Bonus Act, 2030.

Other Operating Expense

4.35

Particulars	FY 2078/79	FY 2077/78
Directors' fee	664,500	601,000
Directors' expense	68,034	33,005
Auditors' remuneration	226,000	203,400
Other audit related expense	303,484	271,294
Professional and legal expense	1,256,390	914,088
Office administration expense	35,487,298	27,318,913
Operating lease expense	9,749,690	9,292,879
Operating expense of investment properties	-	-
Corporate social responsibility expense	-	-
Client Protection Expenses	-	-
Onerous lease provisions	-	-
Other Expenses	6,650,088	3,754,129
Total	54,405,484	42,388,708

4.35.1 Office administration expense

Particulars	FY 2078/79	FY 2077/78
Water & Electricity	954,569	647,371
Repair & Maintenance		
(a) Building	-	-
(b) Vehicles	1,190,589	872,733
(c) Computer and Accessories	-	-
(d) Office Equipment & Furniture	31,420	1,321,241
(e) Others	541,660	574,238
Insurance	227,420	219,438
Postage, Telex, Telephone & Fax	2,490,537	2,341,731
Printing & Stationery	2,647,270	2,431,810
Newspaper, Books and Journals	8,030	20,280
Advertisement	305,532	210,240
Donation	-	43,529
Security Expense	260,000	260,000
Deposit and Loan Guarantee Premium	20,379,176	13,527,257
Travel Allowance & Expense	5,406,943	3,950,082
Entertainment	163,819	-
Annual/Special General Meeting Expense	376,103	249,987
Other Meeting Expenses	123,000	107,000
Internet Expenses	-	-
Registration and Renewal	381,230	541,976
Other Expenses	-	-
Total	35,487,298	27,318,913

4.35.2 Others Expenses:

Particulars	FY 2078/79	FY 2077/78
Share Issue expenses	902,645	-
Fuel Expenses	4,067,439	2,565,559
Lunch expenses	134,078	97,070
Bank Charges	24,458	24,836
Transportation Expenses	16,635	24,224
BOD Orientation Expenses	68,039	-
Provision for Excess collection of Service Charge	-	-
Miscellaneous Expenses	1,436,795	1,042,440
Total	6,650,088	3,754,129

Share issue expenses has been reversed in profit and loss account and routed through Equity.

Depreciation and Amortization

4.36

Particulars	FY 2078/79	FY 2077/78
Depreciation on property and equipment	3,602,828	4,210,556
Depreciation on investment property	-	-
Amortization of intangible assets	267,683	394,512
Total	3,870,511	4,605,068

Non Operating Income

4.37

Particulars	FY 2078/79	FY 2077/78
Recovery of loan written off	-	-
Other income	272,447	602,408
Total	272,447	602,408

4.37.1 Other Income

Particulars	FY 2078/79	FY 2077/78
Grant income	-	-
Other	272,447	602,408
Total	272,447	602,408

Non Operating Expenses

4.38

Particulars	FY 2078/79	FY 2077/78
Loan written off	-	-
Redundancy provision	-	-
Expense of restructuring	-	-
Other expense	-	-
Total	-	-

Income Tax Expenses

4.39

Particulars	FY 2078/79	FY 2077/78
Current tax expense		
Current year	46,014,363	54,846,010
Adjustments for prior years	1,527,374	-
Deferred tax expense		
Origination and reversal of temporary differences	(3,019,463)	(2,427,149)
Changes in tax rate	-	-
Recognition of previously unrecognised tax losses	-	-
Total income tax expense	44,522,274	52,418,861

4.39.1: Reconciliation of Current Tax expense and accounting profit

Particulars	FY 2078/79	FY 2077/78
Profit before tax	144,924,618	188,504,213
Tax amount at tax rate of 30%	43,477,385	56,551,264
Add: Tax effect of expenses that are not deductible for tax purpose	2,923,338	2,074,822
Less: Tax effect on exempt income	-	-
Add/less: Tax effect on NFRS Adjustments		(3,780,076)
Total Current Income Tax Expense	46,400,724	54,846,010
Effective tax rate	32%	29.10%

ASHA LAGHUBITTA BITTIYA SANSTHA LIMITED
RECONCILIATION OF PROFIT OR LOSS AS PER GAAP AND NFRS
FOR THE YEAR ENDED 32 ASHADH 2079

Particular	FY 2078/79	FY 2077/78
Profit under GAAP	96,426,267	123,035,920
Adjustments:		
Interest Accrual-interest Income	7,651,705	13,418,976
Bonus Adjustment this year on NFRS profit	(598,812)	-
Lease SLM	193,762	(261,178)
Acturial-Gratuity	(2,057,543)	(855,660)
Acturial-Leave	(478,350)	(380,426)
Investment Securities	-	-
Reversal of Share issue Expenses	678,543	678,540
Investment Properties	-	-
Staff Expense-Staff loan	(1,045,179)	(718,375)
Interest Income-Staff loan	1,045,179	718,375
Tax Adjustments for Current year	(2,115,868)	-
Deferred Tax	702,639	449,179
Sub-total	3,976,076	13,049,431
Profit Under NFRS	100,402,344	136,085,352

ASHA LAGHUBITTA BITTIYA SANSTHA LIMITED
CLASSIFICATION OF FINANCIAL ASSETS AND FINANCIAL LIABILITIES
FOR THE YEAR ENDED 32 ASHADH 2079

The financial assets and liabilities are classified in Amortised Cost, fair value through profit and loss and fair value through other comprehensive income. The following table exhibit the the classification of financial assets and liabilities:

Financial Assets	As on 32nd Ashadh 2079			
	Amortised Cost	FVTPL	FVTOCI	Total
Cash and Cash Equivalent	159,119,826	-	-	159,119,826
Statutory Balances & due from Nepal Rastra Bank	-	-	-	-
Placement with Bank and Financial Institutions	-	-	-	-
Derivative Financial Instruments	-	-	-	-
Other Trading Assets	-	-	-	-
Loans and Advances to MFIs & Co-operatives	-	-	-	-
Loans and Advances to Customers	4,964,923,267	-	-	4,964,923,267
Investment Securities	-	-	-	-
Investment in Subsidiaries	-	-	-	-
Investment in Associates	-	-	-	-
Investment Property	-	-	-	-
Other Assets	4,319,755	-	-	4,319,755
Total Financial Assets	5,128,362,847	-	-	5,128,362,847
Financial Liabilities				
Due to Bank and Financial Institutions	-	-	-	-
Due to Nepal Rastra Bank	40,000,000	-	-	40,000,000
Derivative Financial Instruments	-	-	-	-
Deposits from Customers	1,730,438,417	-	-	1,730,438,417
Borrowings	2,739,932,356	-	-	2,739,932,356
Other Liabilities	100,767,666	-	-	100,767,666
Debt Securities Issued	-	-	-	-
Total Financial Liabilities	4,611,138,439	-	-	4,611,138,439
Financial Assets	As on 31st Ashadh 2078			
	Amortised Cost	FVTPL	FVTOCI	Total
Cash and Cash Equivalent	103,041,007	-	-	103,041,007
Statutory Balances & due from Nepal Rastra Bank	-	-	-	-
Placement with Bank and Financial Institutions	-	-	-	-
Derivative Financial Instruments	-	-	-	-
Other Trading Assets	-	-	-	-
Loans and Advances to MFIs & Co-operatives	-	-	-	-
Loans and Advances to Customers	3,870,702,977	-	-	3,870,702,977
Investment Securities	-	-	-	-
Investment in Subsidiaries	-	-	-	-
Investment in Associates	-	-	-	-
Investment Property	-	-	-	-
Other Assets	5,166,527	-	-	5,166,527
Total Financial Assets	3,978,910,511	-	-	3,978,910,511

Financial Liabilities				
Due to Bank and Financial Institutions	-	-	-	-
Due to Nepal Rastra Bank	50,000,000	-	-	50,000,000
Derivative Financial Instruments	-	-	-	-
Deposits from Customers	1,285,416,822	-	-	1,285,416,822
Borrowings	2,149,988,927	-	-	2,149,988,927
Other Liabilities	54,824,423	-	-	54,824,423
Debt Securities Issued	-	-	-	-
Total Financial Liabilities	3,540,230,173	-	-	3,540,230,173

5.11 Disclosure effect of transition from previous GAAP to NFRSs

5.11.1. Reconciliation of equity

Particular	Explanatory Note	"As at 01.04.2077"	"As at 31.03.2078"
		(Date of Transition)	(End of last period presented under previous GAAP)
Total equity under Previous GAAP		313,199,122	432,983,988
Adjustments under NFRSs:			
Impairment on loan and advances		-	-
Fair value & employees benefit accounting of staff loan		-	-
Lease accounting	1	(506,799)	(689,624)
Measurement of investment securities at fair value		-	-
Revaluation of property & equipment		-	-
Recognition of investment property		-	-
Amortisation of debt securities issued		-	-
Deferred tax		-	-
Defined benefit obligation of employees	2	(1,989,926)	(4,277,003)
Goodwill/Bargain purchase gain		-	-
Interest income	3	32,234,030	45,653,006
Other			
Adjustment for Proposed dividend	4	1,833,853	3,514,884
Client protection fund		-	-
CSR fund		-	-
Total Adjustment to equity		31,571,157	44,201,263
Total Equity under NFRSs		344,770,280	477,185,252

5.11.1. Explanatory Note on Effect of NFRSs adoption for the statement of Changes in equity	"As at 01.04.2077 (Date of Transition)"	"As at 31.03.2078 (End of last period presented under previous GAAP)"
1. Lease Accounting		
Lease expenses recognized during the year	(506,799)	(689,624)
Net decrease in Equity	(506,799)	(689,624)
2. Defined benefit obligation of employees		
Net increase(decrease) in gratuity fund	(1,939,907)	(4,607,410)
Net increase(decrease) in leave encashment fund	(50,019)	330,407
Net decrease in Equity	(1,989,926)	(4,277,003)

3. Interest income		
Accrual interest income booking of loans and advances	32,234,030	45,653,006
Net Increase in Equity	32,234,030	45,653,006
4. Others		
Adjustment for proposed dividend	1,833,853	3,514,884
Net Increase in Equity	1,833,853	3,514,884

5.11.2 Reconciliation of profit or loss

Particular	Explanatory Note	" For the year ended 31.03.2078 "
		(the latest period presented under previous GAAP)
Profit/(Loss) for the year as per Previous GAAP		123,035,920
Adjustments under NFRSs:		
Interest income	1	14,137,351
Impairment of loan and advances		-
Employees benefit amortisation under staff loan	2	(718,375)
Defined benefit obligation of employee	3	(1,236,086)
Operating lease expense	4	(261,178)
Amortisation expense of debt securities		-
Other Operating Income		-
Interest expense		-
Depreciation & Amortisation		-
Other-Deferred tax	5	449,179
Other-Share issue expenses	6	678,540
Personnel Expenses		
Total Adjustment to profit or loss		13,049,431
Profit or loss under NFRSs		136,085,352
Other Comprehensive Income	7	(1,421,817)
Total Comprehensive income under NFRSs		134,663,535

5.11.2. Explanatory Note on Effect of NFRSs adoption for the statement of Profit or Loss	"As at 31.03.2078 (End of last period presented under previous GAAP)"
1. Interest income	
Accrual interest Recognized	13,418,976
Interest income from Staff loan amortization	718,375
Total	14,137,351
	-
2. Employees benefit amortisation under staff loan	
Staff loan amortization under NFRS	(718,375)
Total	(718,375)
	-
3. Defined benefit obligation of employee	
Actuarial valuation-Gratuity	(855,660)
Actuarial valuation-Leave Encashment	-
Total	(855,660)

4. Operating lease expense	
Lease expenses as per SLM	(261,178)
Total	(261,178)
	-
5. Other-Deferred tax	
Deferred tax on accrual interest	-
Deferred tax on Lease Expense	78,353
Deferred tax on Gratuity	256,698
Deferred tax on Leave encashment	114,128
Total	449,179
	-
5. Other-Share issue Expense	
Adjustment of Share issue expenses in equity	678,540
Total	678,540
7. Other Comprehensive income	
Actuarial gain/losses on gratuity	(2,031,167)
Deferred tax on Actuarial gain/loss	609,350
Total	(1,421,817)

5.11.3. Effect of NFRSS adoption for the statement of financial position

Particulars	Explanatory Note	" As at 01.04.2077 (Date of Transition) "			" As at 31.03.2078 (End of last period presented under previous GAAP) "		
		Previous GAAP	Effect of Transition to NFRSS	Opening NFRSS statement of Financial Position	Previous GAAP	Cumulative Effect of Transition to NFRSS	Amount as per NFRSS
Assets							
Cash and Cash Equivalent		209,429,493	-	209,429,493	103,041,007	-	103,041,007
Statutory Balances and Due from Nepal Rastra Bank		11,817,813	-	11,817,813	18,317,813	-	18,317,813
Placement with Bank and Financial Institutions		-	-	-	-	-	-
Derivative Financial Instruments		-	-	-	-	-	-
Other Trading Assets		-	-	-	-	-	-
Loans and Advances to MFIs & Co-operatives		-	-	-	-	-	-
Loans and Advances to Customers	3.1	2,363,616,627	31,178,399	2,394,795,027	3,826,290,466	44,412,511	3,870,702,977
Investment Securities		-	-	-	-	-	-
Current Tax Assets		-	-	-	430,957	-	430,957
Investment in Subsidiaries		-	-	-	-	-	-
Investment in Associates		-	-	-	-	-	-
Investment Property		-	-	-	-	-	-
Property and Equipment		15,534,478	-	15,534,478	12,836,341	-	12,836,341
Goodwill and Intangible Assets		868,072	-	868,072	473,560	-	473,560
Deferred Tax Assets		-	-	-	-	-	-
Other Assets	3.2	3,937,336	1,055,630	4,992,966	3,926,032	1,240,495	5,166,527
Total Assets		2,605,203,819	32,234,030	2,637,437,849	3,965,316,177	45,653,006	4,010,969,183
Liabilities							
Due to Bank and Financial Institutions		-	-	-	-	-	-
Due to Nepal Rastra Bank		-	-	-	50,000,000	-	50,000,000
Derivative Financial Instruments		-	-	-	-	-	-
Deposits from Customers		818,927,711	-	818,927,711	1,285,416,822	-	1,285,416,822
Borrowings		1,448,230,269	-	1,448,230,269	2,149,988,927	-	2,149,988,927

Particulars	Explanatory Note	" As at 01.04.2077 (Date of Transition) "			" As at 31.03.2078 (End of last period presented under previous GAAP) "		
		Previous GAAP	Effect of Transition to NFRS	Opening NFRSs statement of Financial Position	Previous GAAP	Cumulative Effect of Transition to NFRS	Amount as per NFRS
Current Tax Liabilities		831,570	-	831,570	-	-	-
Provisions		-	-	-	-	-	-
Deferred Tax Liabilities	3.3	(2,339,717)	(1,070,025)	(3,409,742)	(4,317,687)	(2,128,554)	(6,446,241)
Other Liabilities	3.4	24,521,012	3,566,750	28,087,762	47,729,242	7,095,181	54,824,423
Debt Securities Issued		-	-	-	-	-	-
Subordinated Liabilities		-	-	-	-	-	-
Total liabilities		2,290,170,844	2,496,725	2,292,667,569	3,528,817,305	4,966,627	3,533,783,931
Equity							
Share capital		232,288,000	-	232,288,000	267,131,200	-	267,131,200
Share premium		-	-	-	-	-	-
Retained earnings	3.5	36,707,467	33,648,054	70,355,522	81,366,879	47,996,915	129,363,795
Reserves	3.6	46,037,508	(3,910,750)	42,126,758	88,000,793	(7,310,536)	80,690,257
Total equity		315,032,975	29,737,305	344,770,280	436,498,872	40,686,379	477,185,252
Total liabilities and equity		2,605,203,819	32,234,030	2,637,437,849	3,965,316,177	45,653,006	4,010,969,183
Contingent Liabilities & commitment							
Net Assets Value Per Share		136		148	163		179

5.11.3. Explanatory Note on Effect of NFRSs adoption for the statement of financial position	" As at 01.04.2077 (Date of Transition) "	" As at 31.03.2078 (End of last period presented under previous GAAP) "
3.1 Loans and advances to customers		
Loans and advances as per GAAP	2,363,616,627	3,826,290,466
Accrued Interest	32,234,030	45,653,006
Remeasurement of Staff Loan	(1,055,630)	(1,240,495)
Difference in GAAP and NFRS	31,178,399	44,412,511
Balance as per NFRS	2,394,795,027	3,870,702,977
3.2 Other Assets		
Other Assets as per GAAP	3,937,336	3,926,032
Staff Loan Amortization	1,055,630	1,240,495
Balance as per NFRS	4,992,966	5,166,527
3.3 Deferred Tax		
Deferred Asset/(Liabilities)Tax as per GAAP	(2,339,717)	(4,317,687)
Deferred Asset/(Liabilities)Tax as per NFRS		
Increase in Fair Value		
NBA provision reversal		
Increase in loan due to booking of AIR	-	-
Provision for Gratuity	(867,831)	(1,733,879)
Provision for Leave Encashment	15,006	(99,122)
Lease Expense as per NFRS	(217,200)	(295,553)
Deferred tax asset Reversal under NFRS		
Closing Deferred Asset/(Liabilities)Tax as per NFRS Equity	(3,409,742)	(6,446,241)
3.4 Other Liabilities		
Other Liabilities as per GAAP	24,521,012	47,729,242
Additional Provision of Gratuity	2,892,770	5,779,597
Additional Provision of Leave	(50,019)	330,407
Lease Adjustment-SLM	723,999	985,177
Total liabilities as per NFRS	28,087,762	54,824,423
3.5 Retained earnings		
Opening retained earning as per GAAP	36,707,467	81,366,879
Gratuity Actuarial Gain/Loss	(453,907)	(1,052,869)
AIR of Loan	32,234,030	45,653,006
Provision reversal of Investment Property	-	-
Reversal of Provision on Investment	-	-
Leave Encashment Actuarial Gain/Loss	35,013	(231,285)
Reversal of deferred tax Reserve	2,339,717	4,317,687
Lease Adjustment-SLM	(506,799)	(689,624)
Deferred Tax		
Total	70,355,522	129,363,795

5.11.3. Explanatory Note on Effect of NFRSs adoption for the statement of financial position	" As at 01.04.2077 (Date of Transition) "	" As at 31.03.2078 (End of last period presented under previous GAAP) "
3.6 Reserve		
Opening Reserve as per GAAP	46,037,508	88,000,793
Fair Value Reserve	-	-
Reversal of deferred tax Reserve	(2,339,717)	(4,317,687)
Acturial Gain/(Loss)	(1,571,032)	(2,992,849)
Total	42,126,758	80,690,257

5.11.4. Effect of NFRSs adoption for statement of profit or loss and other comprehensive income

Particulars	Explanatory Note	"For the year ended 31.03.2078 (the latest period presented under previous GAAP)"		
		Previous GAAP	Effect of Transition to NFRSs	Amount as per NFRSs
Interest Income	1	447,726,134	14,137,351	461,863,484
Interest Expense		(181,894,799)	-	(181,894,799)
Net Interest Income		265,831,335	14,137,351	279,968,686
Fee and Commission Income		83,225,009	-	83,225,009
Fee and Commission Expense	EN	-	(758,500)	(758,500)
Net Fee and Commission Income		83,225,009	-	82,466,509
Net Interest, Fee and Commission Income		349,056,344	14,137,351	362,435,194
Net Trading Income		-	-	-
Other Operating Income		4,413,785	-	4,413,785
Total Operating Income		353,470,128	14,137,351	366,848,979
Impairment Charge/ (Reversal) for Loans and Other Lossess		(8,308,055)	-	(8,308,055)
Net Operating Income		345,162,073	14,137,351	358,540,924
Operating Expense				
Personnel Expenses	2	(121,690,883)	(1,954,461)	(123,645,343)
Other Operating Expenses	3	(42,806,070)	417,362	(42,388,708)
Depreciation & Amortisation		(4,605,068)	-	(4,605,068)
Operating Profit		176,060,053	12,600,252	187,901,805
Non Operating Income		602,408	-	602,408
Non Operating Expense		-	-	-
Profit Before Income Tax		176,662,461	12,600,252	188,504,213
Income Tax Expense				
Current Tax		(54,846,010)	-	(54,846,010)
Deferred Tax	4	1,977,970	449,179	2,427,149
Profit for the Period		123,794,420	13,049,431	136,085,352
Other comprehensive income	5	-	(1,421,817)	(1,421,817)
Total Comprehensive Income		123,794,420	11,627,614	134,663,535

5.11.4. Explanatory Note on Effect of NFRSs adoption for the statement of profit or loss and other comprehensive income	"As at 31.03.2078 (End of last period presented under previous GAAP)"
1. Interest income	
Accrual interest Recognized	13,418,976
Interest income from Staff loan amortization	718,375
Total	14,137,351
2. Personnel Expenses	-
Staff loan amortization under NFRS	(718,375)
Actuarial valuation-Gratuity	(855,660)
Actuarial valuation-Leave Encashment	-
Total	(1,574,035)
3. Other Operating Expenses	380,426
Operating lease expense as per SLM	(261,178)
Reversal of share issue expenses	678,540
Total	417,362
4. Deferred Tax	-
Deferred tax on accrual interest	-
Deferred tax on Gratuity	256,698
Deferred tax on Lease Expense	78,353
Deferred tax on Leave encashment	114,128
Total	449,179
6. Other Comprehensive income	-
Actuarial gain/losses on gratuity	(2,031,167)
Deferred tax on Actuarial gain/loss	609,350
Total	(1,421,817)

5.11.5. Effect of NFRSs adoption for statement of cash flows

Particulars	Explanatory Note*	"For the year ended 31.03.2078 (the latest period presented under previous GAAP)"		
		Previous GAAP	Effect of Transition to NFRSs	Amount as per NFRSs
Net cash flows from operating activities	1	4,156,000,479	(4,257,206,165)	(101,205,687)
Net cash flows from investing activities	1	(4,393,323,943)	4,391,811,523	(1,512,419)
Net cash flows from financing activities	1	(296,208,119)	292,537,739	(3,670,380)
Net increase/(decrease) in cash and cash equivalent		(533,531,583)	427,143,097	(106,388,486)
Cash and cash equivalent at the beginning of the period	2	3,971,620,860	(3,762,191,367)	209,429,493
Cash and cash equivalent at the end of the period		3,438,089,277	(3,335,048,270)	103,041,007

1. The changes in net cash flows from operating activities, investing activities and financing activities is due to regrouping and reclassification of items required under NFRS which is different from regulatory GAAPs financial statements.
2. The changes in cash and cash equivalents at the end of the period is due to regrouping and reclassification of items i.e statutory balance with NRB, required under NFRS which is different from regulatory GAAPs financial statements.

Significant Accounting Policies and Notes to Account forming part of Financial Statements

1. Reporting Entity

Asha Laghubitta Bittiya Sanstha Limited ('the Microfinance') is a public limited company established under the Bank & Financial Institution Act, 2073. It is a D class financial institution and obtained license to carry out financial transaction from Nepal Rastra Bank on 23rd Shrawan 2073 and officially started its operation on 15th Bhadra 2073. The Microfinance has registered office located at Ward No. 06 of Kakani Rural Municipality, Nuwakot District. The Microfinance is a limited liability company having its shares listed on Nepal Stock Exchange with trading code "ALBSL" after issuing its shares to the general public on Fiscal Year 2075/76. The microfinance has been promoted by Prabhu Group Pvt. Limited, Nepal Investment Pvt. Ltd. and several reputed persons. Out of total shares of the company, 67.50% is being held by Promoter Group and balance 32.50% is being held by Public Shareholders.

Having approval to operate at National Level, by the end of Ashadh 2079 the microfinance is operating in 29 Districts with its 55 branches.

Being D Class licensed institution, major activities of the microfinance include deprived sector lending under the group guarantee without collateral in order to enhance economic and social factors of the members. Also, the microfinance provides additional microenterprise loan to its members within the limit as prescribed by Nepal Rastra Bank from time to time. The major sources of fund are member savings along with loan from other BFIs and Equity holders' fund.

2. Basis of Preparation

2.1 Going Concern

The financial statements are prepared on a going concern basis, as the microfinance has the resources to continue in business for the foreseeable future. In making this assessment, the Board of Directors have considered a wide range of information relating to present and future conditions, including future projections of profitability, cashflows and capital resources.

2.2 Statement of Compliance

The financial statements of the Microfinance have been prepared in accordance with Nepal Financial Reporting Standard (NFRS) issued by Accounting Standard Board (ASB) of Institute of Chartered Accountants of Nepal. The financial statements are based on the formats mandated by the Directive No. 4 of The Unified Directives, 2078 as made applicable by the Nepal Rastra Bank.

The financial statements for the year ended 32nd Ashadh, 2079 are the first financial statements of the microfinance prepared in accordance with NFRS. Reconciliations and description of the effect of the transition to NFRS from previous GAAP is given in Note 5.11 of the financial statements.

Previous year's figures have been regrouped/reclassified wherever necessary to conform with the current year's classification / disclosures.

2.3 Reporting Period and Approval of Financial Statements

The microfinance follows Nepalese financial year based on Nepali calendar starting from 1st Shrawan and ending on last day of Ashadh.

The financial statements consist of three Statement of Financial Position as of 32nd Ashadh 2079, 31st Ashadh 2078 and 31st Ashadh 2077 as required by NFRS-1, First-Time Adoption of NFRS. The microfinance has also presented two Statement of Profit or Loss and Statement of Other Comprehensive Income, two statements of Changes in Equity and two Statements of Cash Flows for the year ended as of 32nd Ashadh 2079 and 31st Ashadh 2078 along with the necessary and related notes.

The Board of Directors acknowledges the responsibility for the preparation and presentation of financial statements as per the provision of The Companies Act, 2074 (First Amendment).

These financial statements were authorized for issue by the Board of Directors onand recommended for the approval by shareholders in the 6th Annual General Meeting.

2.4 Functional and Presentation Currency

The financial statements are presented in Nepalese Rupees (NPR) which is the currency of the primary economic environment in which the Microfinance operates. The financial information presented has been rounded off to nearest rupee except where otherwise stated.

2.5 Use of Estimates, Assumptions and Judgments

The preparation of financial statements requires management to make judgments, estimates and assumptions in the application of accounting policies that affect the reported amounts of assets, liabilities, income and expenses. Actual results may differ from these estimates. Continuous evaluation is done on the estimation and judgments based on historical experience and other factors, including expectations of future events that are believed to be reasonable. Revisions to accounting estimates are recognized prospectively in current and future periods.

Disclosures of the accounting estimates have been included in the relevant sections of the notes wherever the estimates have been applied along with the nature and effect of changes of accounting estimates, if any

2.6 Changes in Accounting Policies

The accounting policies are applied consistently to all the periods except where deviations have been explicitly mandated by the applicable accounting standards presented in the financial statements, including the preparation of the opening NFRS compliant Statement of Financial Position as at 1st Shrawan, 2077 being the date of transition to NFRS.

2.7 Discounting

The non-current assets and liabilities are discounted whenever the discounting is material and if required by the NFRS.

3. Significant Accounting Policies

3.1 Basis of Measurement

The Financial Statements of Microfinance have been prepared on the historical cost basis, except for the following material items:

Items	Basis of Measurement
Employees Defined Benefit Obligation	Present Value of defined benefits obligation less the fair value of the plan assets.

3.2 Cash & Cash Equivalent

The cash and cash equivalents for the purpose of cashflow statement include cash in hand, balances with banks and financial institutions, money at call and short notice and highly liquid financial assets with original maturity of three months or less from the acquisition date that are subject to and insignificant risk of changes in their fair values and are used by the microfinance in the management of its short-term commitments.

Cash and Cash equivalents includes cash in hands, deposits with BFIs and other short-term investments with original maturities of three months or less. Details of Cash and Cash Equivalents are presented under Note 4.1.

3.3 Financial Assets and Financial Liabilities

3.4.1. Recognition

The Microfinance recognizes financial assets and financial liabilities when it becomes a party to the contractual provisions of the instrument. All financial assets and liabilities are measured at fair value on initial recognition. Transaction costs in relation to financial assets and financial liabilities, other than those carried at fair value through profit or loss (FVTPL), are added to the fair value on initial recognition. Transaction costs in relation to financial assets and financial liabilities which are carried at fair value through profit or loss (FVTPL), are charged to the statement of profit and loss.

3.4.2. Classification and Measurement

The financial assets and liabilities are subsequently measured at amortized cost or fair value on the basis of business model for managing the financial assets and the contractual cash flow characteristics of the financial assets.

3.4.2.1. Financial assets

Financial assets are classified under three categories as required by NFRS 9, namely:

a. Measured at amortized cost:

Financial assets that are held within a business model whose objective is to hold financial assets in order to collect contractual cash flows that are solely payments of principal and interest, are subsequently measured at amortized cost using the effective interest rate ('EIR') method less impairment, if any. The amortization of EIR and loss arising from impairment, if any is recognized in the Statement of Profit and Loss.

b. Measured at fair value through OCI:

Financial assets that are held within a business model whose objective is achieved by both, selling financial assets and collecting contractual cash flows that are solely payments of principal and interest, are subsequently measured at fair value through other comprehensive income. Fair value movements are recognized in the other comprehensive income (OCI). Equity Instrument which are not held for trading and initially recognized as held for trading for which the Microfinance makes an irrevocable election to carry the changes in fair value of the instrument through OCI are measured at Fair Value through other Comprehensive Income.

c. Measured at fair value through profit or loss:

The Microfinance classifies the financials assets as fair value through profit or loss if they are held for trading or designated at fair value through profit or loss. Any other financial asset not classified as either amortized cost or FVOCI, is classified as FVTPL.

3.4.2.2. Financial Liabilities

Financial liabilities are classified under three categories as required by NFRS 9, namely:

a. Financial liabilities at fair value through profit or loss:

Financial liabilities at fair value through profit or loss include financial liabilities held for trading and financial liabilities designated upon initial recognition as at fair value through profit or loss. Upon initial recognition, transaction cost is directly attributable to the acquisition are recognized in Statement of Profit or Loss as incurred. Subsequent changes in fair value are recognized at profit or loss.

b. Financial liabilities measured at amortized cost:

All financial liabilities other than measured at fair value through profit or loss are classified as subsequently measured at amortized cost using effective interest method.

3.4.3. De-recognition

The Microfinance derecognizes a financial asset when the contractual rights to the cash flows from the financial asset expire or it transfers the contractual rights to receive the cash flows from the asset.

A financial liability is derecognized when the obligation specified in the contract is discharged, cancelled or expires.

3.4.4. Determination of Fair Value

The fair value of a financial instrument is the price that would be received to sell an asset or paid to transfer a liability in an orderly transaction between market participants at the measurement date.

The Microfinance follows three levels of the fair-value-hierarchy are described below:

Level 1: Quoted (unadjusted) prices for identical assets or liabilities in active markets;

Level 2: Significant inputs to the fair value measurement are directly or indirectly observable or valuations of quoted for similar instrument in active markets or quoted prices for identical or similar instrument in inactive markets; and

Level 3: Significant inputs to the fair value measurement are unobservable.

Investment in Unquoted Equity Instrument are carried at cost as the market price of such shares could not be ascertained with certainty at the reporting date.

3.4.5. Impairment

The Microfinance reviews its individually significant loans and advances at each reporting date to assess whether an impairment loss should be provided in the Statement of Profit or Loss. The Management's judgement is extensively used in the estimation of the amount and timing of future cash flows when determining the impairment loss. These estimates are based on assumptions about a number of factors and

hence actual results may differ, resulting in future changes to the provisions made.

The individual impairment provision applies to financial assets evaluated individually for impairment and is based on Management's best estimate of the present value of the future cash flows that are expected to be received. In estimating these cash flows, Management makes judgements about the number of factors including a borrower's financial situation and the net realizable value of any underlying collateral. Each impaired asset is assessed on its merits to estimate the recoverable amount of cash flows.

A collective impairment provision is established for:

- groups of homogeneous loans and advances and investment securities which are held-to-maturity, that are not considered individually significant; and
- groups of assets that are individually significant but that were not found to be individually impaired.

The collective impairment is carried using the statistical modelling such as historical trends of probability of defaults, timings of recoveries, and current economic and market conditions which may warrant for the loss being greater than the suggested by the historical trends.

For the purpose of collective assessment of impairment Microfinance has categorized assets into following broad products as follows:

- General Loan
- Seasonal Loan
- Micro Entrepreneur Loan
- Asha Entrepreneur Loan
- Personal Loan
- Other Loan

Carveout adopted for assessment of impairment charge

The Microfinance has opted to apply carveout on impairment of loans and receivables. Accordingly, individual and collective impairment loss amount calculated as per NFRS is compared with the impairment provision required under NRB directive no. 2, higher of the amount derived from these measures is taken as impairment loss for loans and receivables.

3.5 Trading Assets

Financial assets are classified as trading assets (held for trading) if they have been acquired principally for the purpose of selling in the near term, or form part of a portfolio of identified financial instruments that are managed together and for which there is evidence of a recent pattern of short-term profit taking. They are recognized on trade date, when the Microfinance enters into contractual arrangements with counterparties, and are normally derecognized when sold. They are initially measured at fair value, with transaction costs taken to profit or loss. Subsequent changes in their fair values are recognized in profit or loss in 'Net trading income'.

However, the Microfinance does not have such assets to be recognized as trading assets as on Ashadh end 2079.

3.6 Derivative Assets and Derivative Liabilities

Derivative instruments include transactions like interest rate swap, currency swap, forward foreign exchange contract etc. held for trading as well as risk management purposes. Derivative financial instruments are initially measured at fair value on the contract date and are subsequently re-measured to fair value at each reporting date.

However, the Microfinance does not have such instruments as on Ashadh end 2079.

3.7 Property, Plant and Equipment

Recognition and measurement: Property, plant and equipment are measured at cost less accumulated depreciation and impairment losses, if any. Cost includes expenditures directly attributable to the acquisition of the asset.

Depreciation: The Microfinance depreciates property, plant and equipment following Written Down Value method applying the Depreciation rates prescribed by Income Tax Act, 2058. The rates used for depreciation of assets for the current and comparative period of significant items of property, plant and equipment are as follows:

Type of Asset Depreciation Rate

Buildings	5%
Computers & Accessories	25%

Vehicles	20%
Furniture & Fixtures	25%
Equipment & Others	25%
Leasehold Assets	Rate set, on the basis of lease term
Intangible Assets	Rate set, dividing the cost of the property by adjusting in the nearest half year of the fiscal year

The Microfinance adopts cost model for entire class of Property, Plant and Equipment. It has not measured any Property Plant and Equipment at revaluation model and at fair value. The items of Property, Plant and Equipment are measured at cost less accumulated depreciation and any accumulated impairment losses.

Depreciation of newly acquired assets is charged based upon the date of invoice and assets having acquisition cost less than NPR. 2,000 have been written down as an expense for the period in the Statement of Profit and Loss.

3.8 Goodwill/Intangible Assets

Any excess of the cost of acquisition over the fair values of the identifiable net assets acquired in Business Combination is recognized as goodwill. Goodwill is measured at cost less any accumulated impairment losses. Goodwill is reviewed for impairment annually, or more frequently, if events or changes in circumstances indicate that the carrying value may be impaired.

Intangible assets are recognized separately from goodwill when they are separable or arise from contractual or other legal rights, and their fair value can be measured reliably. These intangible assets are recognized at historical cost less impairment / amortization over their estimated useful life.

3.9 Investment Property

Investment properties include land or land and buildings other than those classified as property and equipment and non-current assets held for sale. Generally, it includes land, land and building acquired by the Microfinance as non-banking assets but not sold as on the reporting date.

However, the Microfinance does not have Investment Property as on Ashadh end 2079.

3.10 Income Tax

Tax expenses comprises of current tax and deferred tax.

3.10.1. Current Tax

Current tax is the income tax expense recognized in the statement of Profit or Loss, except to the extent it relates to items recognized directly in equity or OCI in which case it is recognized in equity or in other comprehensive income. Current tax is the amounts expected or paid to Inland Revenue Department in respect of the current year, using the tax rates and tax laws enacted or substantively enacted on the reporting date and any adjustment to tax payable in respect of prior years.

3.10.2 Deferred Tax

Deferred tax is recognized on temporary differences between the carrying amounts of assets and liabilities in the balance sheet and the amounts attributed to such assets and liabilities for tax purposes. Deferred tax liabilities are generally recognized for all taxable temporary differences and deferred tax assets are recognized to the extent that it is probable that future taxable profits will be available against which deductible temporary differences can be utilized.

Deferred tax is calculated using the tax rates expected to apply in the periods in which the assets will be realized or the liabilities settled, based on tax rates and laws enacted, or substantively enacted, by the balance sheet date. Deferred tax assets and liabilities are offset when they arise in the same tax reporting group and relate to income taxes levied by the same taxation authority, and when the group has a legal right to offset.

3.11 Deposit, debt securities issued and subordinated liabilities

3.11.1. Deposits:

Deposits by members are initially recognized at fair value, plus for those financial liabilities not at fair value through profit and loss. The transaction price is considered as the fair value for measuring the deposits.

3.11.2 Debt Securities Issued

Debt Securities are initially measured at the fair value less incremental direct cost and subsequently at their amortized cost using effective interest method except where the microfinance designates liabilities at fair value through profit or loss.

However, the Microfinance does not have such Debt Securities as on Ashadh end 2079.

3.11.3 Subordinate Liabilities

These are the liabilities subordinated, at the event of winding up, to claims of depositors, debt securities issued and other creditors. It shall include redeemable preference shares, subordinated notes issued, borrowings etc. During the reporting period the Microfinance does not have any such liabilities.

3.12 Provisions, other Liabilities Contingent Liabilities

A provision is recognized, if as a result of a past event, the Microfinance has a present legal or constructive obligation that can be estimated reliably, and it is probable that an outflow of economic benefits will be required to settle the obligation. The amount recognized is the best estimate of the consideration required to settle the present obligation at the reporting date, taking into account the risks and uncertainties surrounding the obligation at that date. Provisions are reviewed at each reporting date and adjusted to reflect the current best estimate and are reversed if there is no probability of outflow of resources.

The contingent liabilities are the liabilities for which it is uncertain as to whether it will become an obligation as it depends on the occurrence of an uncertain future event. These amounts are off-balance sheet items and are disclosed when there is a possible obligation that may but probably will not require an outflow of resources.

A provision for onerous contracts is recognized when the expected benefits to be derived by the Microfinance from a contract are lower than the unavoidable cost of meeting its obligations under the contract. The Microfinance does not have such contingent liabilities and onerous contracts as on Ashadh end 2079.

3.13 Revenue Recognition

Revenue is recognized to the extent that it is probable that the economic benefits will flow to Microfinance and the consideration can be reliably measured. The following specific recognition criteria shall also be met for revenue recognition:

3.13.1 Interest Income

For all financial instruments measured at amortized cost, interest bearing financial assets classified as available for-sale and financial instruments designated at fair value through profit or loss, interest income or expense is recorded using the Effective Interest Rate (EIR). EIR is the rate that exactly discounts estimated future cash payments or receipts through the expected life of the financial instrument or a shorter period, where appropriate, to the net carrying amount of the financial asset or financial liability. The calculation of effective interest rate includes all charges and fee paid or received that are integral part of the effective interest only if considered necessary. Such a charges are not amortized over the life of the loan and advances as the income so recognized closely approximates the income that would have derived under effective interest method and are recognized directly in statement of profit and loss.

The interest income recognized in the statement of profit and loss includes the following:

- Interest income on financial assets measured at amortized cost calculated on an effective interest rate method, except for impaired loans and advances. These financial assets include investment in government securities, investment in NRB Bond and deposit instruments, reverse repos, inter-bank lending, etc.
- As per carve out on NAS 39 Para 9, the Microfinance has not included the fees paid or received in loans and advances that are immaterial or impracticable to determine reliably the effective interest rate and have recognized them directly as revenue in the Statement of Profit or Loss.
- Interest on investment securities measured at fair value is calculated on effective interest rate.
- Income on discounted instruments like bills purchased, documents negotiation is recognized over the period of discounting

on accrual basis using effective interest rate. • Interest income on all trading assets is considered to be incidental to the Group's trading operations and are presented together with all other changes in fair value of trading assets and liabilities in net trading income.

The Microfinance has suspended the interest income where there is reasonable doubt about the collectability of the interest in case of Loans where contractual payments of principal and/or interest are more than 12 months in arrears, irrespective of the net realizable value of collateral.

3.13.2 Fee and Commission Income.

Fees and commissions are generally recognized on an accrual basis when the service has been provided.

3.13.3 Dividend Income.

Dividend income received from equity shares is recognized in the books when the right to receive the dividend is established.

3.13.4. Net Trading Income.

Net Trading Income includes all gains and losses from changes in fair value, related capital gain/loss and dividend from financial assets 'Held for Trading'. Trading expenses are deducted from the trading income and the amount net of trading expenses are disclosed in statement of profit and loss.

3.13.5 Net Income from Other Financial Instrument at Fair Value Through Profit and Loss.

Net income from other financial instrument measured at fair value through Profit or Loss includes all gains/(losses) raised from the revaluation of financial instrument at fair value.

3.14 Interest Expenses

Interest expense on all financial liabilities including deposits is recognized in statement of profit or loss using effective interest rate method. The Microfinance uses ASB carve-outs and treat coupon rate as effective interest rate.

3.15 Employee Benefits

3.15.1 Short term employee benefits

The Microfinance's short term employee benefits mainly include wages, salaries, allowances,

socials security expenses, bonuses as provided in the law and other employee related expenses. Short term employee benefits are measured on an undiscounted basis and are charged to statement of profit and loss as and when the related service is provided.

3.15.2. Post-Employment employee benefits

3.15.2.1 Defined Contribution Plans

Post-Employment benefits plan under which the microfinance pays a fixed contribution to a separate entity and has no legal or constructive obligation to pay future amounts are categorized under defined contribution plans. The contributions to defined contribution plans are recognized in profit or loss as and when the services are rendered by employees.

Employee Provident Fund

Employee provident fund is the defined contribution plan opt by the microfinance. Complying with The Labor Act, 2074, the microfinance contributes 10% of the Basic salary and Grade Amount of all the employees to the Approved Retirement Fund, established by the microfinance. The Microfinance has no further obligations under these plans beyond its periodic contributions.

3.15.2.2. Defined Benefit Plans

A defined benefit plan is a post-employment benefit plan other than a defined contribution plan. The Microfinance's net obligation in respect of defined benefit plans is calculated separately for each plan by estimating the amount of future benefit that employees have earned in return for their service in current and prior periods. That benefit is discounted to determine its present value. Any unrecognized past service costs and the fair value of any plan assets are deducted. The discount rate is the yield at the reporting date on corporate bonds, that have maturity dates approximating the terms of the Microfinance's obligation and that are denominated in the currency in which the benefit is expected to be paid. The defined benefit obligation is recognized on the basis of the report of qualified actuary using the projected unit credit method. The Microfinance recognizes all actuarial gains and losses arising from defined benefit plans immediately in OCI and all expenses related to defined benefits plans in employee benefit are expensed in profit and loss account. When the

calculation results in a potential asset for the group, the recognized assets are limited to the present value of economic benefits available in the form of any future refunds from the plan or reductions in future contributions to the plan. To calculate the present value of economic benefits consideration is given to any applicable minimum funding requirements.

Measurements of the net defined benefit liability comprise actuarial gains and losses. The return on plan assets (excluding interest income) and the effect of the assets ceiling (if any excluding interest) are recognized immediately in OCI. The Microfinance determines the net interest expense (income) on the net defined liability (assets) for the period by applying the discount rate used to measure the defined benefit obligation at the beginning of the annual period to the then net defined benefits liability (assets), taking into account any changes in the net defined benefit liability (asset) during the period as a result of contribution and benefits payments. Net interest expenses and other expenses related to defined benefit plans are recognized as personal expenses in Statement of profit and Loss.

Gratuity

As per Labor Act, 2074 which came into force after 19th of Bhadra, 2074 requires to provide minimum of 8.33% of Basic Salary plus Grade as gratuity every month which is in nature of Define contribution plan. However, gratuity benefits have been provisioned as per the Employees byelaw of the microfinance as below:

- To the employee serving more than 5 years to 10 years, half month's last drawn salary for each year of service
- To the employee serving more than 10 years to 15 years, one month's last drawn salary for each year of service
- To the employee serving more than 15 years to 20 years, one and half month's last drawn salary for each year of service
- To the employee serving more than 20 years, two month's last drawn salary for each year of service

Provision for Gratuity is made by the microfinance as per actuarial valuation done by certified actuary.

Leave Benefits:

The microfinance provides accumulated leave benefits under its Employees Byelaw. The Home leave is accumulated up to 90 days and there is no limit for the accumulation of sick leave. Accumulated leave benefits are treated as long term benefit liability. Accumulated leave obligations are estimated on the basis of last drawn salary of the employee and provision for the same is made as per the actuarial valuation done by certified actuary.

3.16 Leases

The determination of whether an arrangement is a lease, or it contains a lease, is based on the substance of the arrangement and requires an assessment of whether the fulfillment of the arrangement is dependent on the use of a specific asset or assets and the arrangement conveys a right to use the asset.

3.16.1 Financial Lease

Agreements which transfer to counterparties substantially all the risks and rewards incidental to the ownership of assets, but not necessarily legal title, are classified as finance lease. As a lessor under finance leases, the Microfinance presents the amounts due under the leases, after deduction of unearned charges, in 'Loans and advances to BFIs' or 'Loans and advances to customers. As a lessee under finance leases, the Microfinance presents the leased assets in 'Property, plant and equipment' and the corresponding liability to the lessor is included in 'Other liabilities. A finance lease and its corresponding liability are recognized initially at the fair value of the asset or, if lower, the present value of the minimum lease payments. However, Microfinance does not have any financial lease transaction as on Ashadh end 2079.

3.16.2. Operating Lease

Lease payments under an operating lease has been recognized as an expense on straight line basis over the lease term. Majority of the lease agreement entered into by the microfinance are within the clause of normal increment which the management assumes are in line with the expected inflationary cost. The microfinance operated its branches in number of lease facilities under operating lease agreement. The payments to the lesser are structured to increase in line with the general inflation rate to

compensate for the lessors expected inflationary cost increment.

3.17 Share Capital and Reserves

3.17.1. Share Capital

Financial instruments issued are classified as equity when there is no contractual obligation to transfer cash, other financial assets or issue available number of own equity instruments. Incremental costs directly attributable to the issue of new shares are shown in equity as deduction net of taxes from the proceeds. Dividends on ordinary shares classified as equity are recognized in equity in the period in which they are declared.

3.17.2. Reserves

The reserve includes regulatory and free reserves.

a) Statutory General Reserves

20% of the net profit as stated in Bank and financial Institution Act, 2073 and 50% of additional amount of Cash Dividend and Bonus Shares if declared and distributed in excess of 15% as provisioned in Circular GHA/05/079/80 of NRB Dated 2079/11/10 shall be set aside to the general reserve.

b) Exchange Equalization Reserve

This is statutory reserve created in compliance with BAFIA. 25% of the revaluation on the foreign currency computed as per regulatory books is set aside to Exchange Equalization Reserve.

c) Assets Revaluation Reserve

This is a non-statutory reserve and is the requirement in the application of accounting policy for non-financial assets such as property, equipment, investment property and intangible assets that are measured following revaluation model. Revaluation reserve often serve as a cushion against unexpected loss but may not be fully available to absorb unexpected losses due to the subsequent deterioration in the market values and tax consequences of revaluation. The microfinance hasn't followed revaluation model.

d) Capital reserve

This is a non-statutory reserve and represents the amount of all the capital nature reserves such

as the amounts arising from share forfeiture, capital grants and capital reserve arising out of business combinations. Funds in this reserve are not available for distribution of cash dividend but can be capitalized by issuing bonus shares upon obtaining prior approval from the central bank.

e) Corporate Social Responsibility Fund

1% of net profit is set aside in the fund as per the NRB Directives for the purpose of corporate social responsibility.

f) Regulatory Reserve

The amount that is allocated from profit or retained earnings of the microfinance to this reserve as per the directives of NRB for the purpose of implementation of NFRS and which shall not be regarded as free for distribution of dividend shall be presented under this reserve. The regulatory reserve of the microfinance includes the reserve net of tax and employee bonus created relating to accrued interest receivable as on Ashadh end 2079 not recovered. Reserve on deferred tax assets, non-banking assets, reduction in fair value of investment in equity below cost price, actuarial loss etc.

g) Actuarial Gain/Loss Reserve

The amount that is allocated from profit or retained earnings of the microfinance both positive or negative to this reserve as per the directives of NRB for the purpose of implementation of NFRS and which shall not be regarded as free reserve for distribution of dividend are recorded in this reserve. The reserve includes actuarial gain/(loss) net of tax on defined benefit plan.

h) Client protection fund

Client protection fund is created at 1% of net profit. In addition to this, 25% of additional amount of Cash Dividend and Bonus Shares if declared and distributed in excess of 15% shall be allocated to this fund as per NRB Directives.

As per the directives 4(1)(Ja)(aa) of NRB issued for microfinance, the microfinance shall earmark and invest separately the portion of residual amount of the fund. In compliance with this provision, the microfinance has invested major portion of the fund in Fixed Deposit in commercial bank and residual amount has been kept in bank account for future expenditure purpose.

i) Other reserves

Any other reserve created with specific or non-specific purpose are presented under this by disclosing account heads.

j) Proposed bonus distribution

The board of the microfinance has recommended 0.71 % cash dividend and 14.29 % bonus shares for the reported year 2078-79. This proposal is subject to the ratification by the Annual General Meeting of the shareholders. The proposed distributions shall be recognized in equity in the period in which they are paid.

3.18 Earnings per Share (EPS) including diluted EPS

Microfinance presents basic and diluted Earnings per share (EPS) data for its ordinary shares. Basic EPS is calculated by dividing the profit and loss attributable to ordinary equity holders of the Microfinance by the weighted average number of ordinary shares outstanding during the period. Diluted EPS is determined by adjusting both the profit and loss attributable to

the ordinary equity holders and the weighted average number of ordinary shares outstanding, for the effects of all dilutive potential ordinary shares.

3.19 Investment in Associates

For the purpose of consolidation, NAS 28 - Investments in Associates is applied. Associates are entities in which the Microfinance has significant influence, but not control, over the operating and financial policies.

The microfinance's investments in associates are initially recorded at cost and increased (or decreased) each year by the entity's share of the post- acquisition profit/(loss). The entity ceases to recognize its share of the losses of equity accounted associates when its share of the net assets and amounts due from the entity have been written off in full, unless it has a contractual or constructive obligation to make good its share of the losses.

The Microfinance doesn't have any investment in associates.



नेपाल राष्ट्र बैंक
लघुवित्त संस्था सुपरिवेक्षण विभाग

च.नं.२३६

पत्र संख्या: ल.वि.स.सु.वि./गैर-स्थलगत/आशा/०७९/८०



केन्द्रीय कार्यालय

बालुवाटार, काठमाडौं

फोन नं.: ४४१२८२३

फ्याक्स नं.: ४४१२२२४

Web site: www.nrb.org.np

Email: nrbmlpsd@nrb.org.np

पोष्ट बक्स नं.: ७३

मिति: २०७९/११/१५

आशा लघुवित्त वित्तीय संस्था लिमिटेड,
ककनी-६, नुवाकोट ।

विषय: आर्थिक वर्ष २०७८/७९ को वार्षिक वित्तीय विवरणहरु प्रकाशन गर्ने सम्बन्धमा ।

महाशय,

त्यस संस्थाले पेश गरेको आर्थिक वर्ष २०७८/७९ को लेखापरीक्षण भएको बासलात, नाफा नोक्सान हिमाव, सोसंग सम्बन्धित अनुसूचीहरु, लेखापरीक्षकको प्रारम्भिक तथा अन्तिम लेखापरीक्षण प्रतिवेदन र सो उपर व्यवस्थापनको प्रतिक्रिया, लङ्गफर्म अडिट रिपोर्ट लगायतका वित्तीय विवरणहरुको आधारमा गैर-स्थलगत सुपरिवेक्षण गर्दा देखिएका कैफियतहरुका सम्बन्धमा आयकर ऐन/ नियमावली तथा अन्य प्रचलित कानूनी व्यवस्था समेतको पालना गर्ने गरी देहाय बमोजिमका निर्देशनहरु शैयरधनीहरुको जानकारीका लागि वार्षिक प्रतिवेदनको छुट्टै पानामा प्रकाशित तथा कार्यान्वयन गर्ने गरी संस्थाको आर्थिक वर्ष २०७८-७९ सम्मको सञ्चित मुनाफाबाट कुल चुक्ता पुँजीको अधिकतम १५ प्रतिशतले हुने कुल लाभांश (नगद र बोनश समेत गरी) रु.५,००,८७,१००।- (पाँच करोड सतासी हजार एक सय मात्र) सम्म अन्य प्रचलित कानूनी व्यवस्थाको समेत पालना गर्ने गरी साधारण सभाबाट स्वीकृत गरेपश्चात् वितरण गर्न स्वीकृत तथा वार्षिक साधारण सभा प्रयोजनको लागि आर्थिक वर्ष २०७८/७९ को वित्तीय विवरण प्रकाशन गर्ने सहमति प्रदान गरिएको व्यहोरा निर्णयानुसार अनुरोध गर्दछु ।

- (क) यस बैंकबाट इजाजतपत्रप्राप्त "घ" वर्गको वित्तीय संस्थाहरुलाई जारी भएको एकीकृत निर्देशन २०७८, को निर्देशन नं. ११/०७८ को बुँदा नं. २ (२.२) बमोजिम इजाजतपत्रप्राप्त लघुवित्त वित्तीय संस्थाले कर्जा सूचना केन्द्रमा ऋणी (ग्राहक) सम्बन्धी विवरण केन्द्रको अनलाइन प्रणालीमा तोकिएको ढाँचामा महिना भुक्तान भएको १५ दिनभित्र अद्यावधिक गर्ने गर्नुहुन ।
- (ख) यस बैंकबाट इजाजतपत्रप्राप्त "घ" वर्गका लघुवित्त वित्तीय संस्थाहरुलाई जारी गरिएको एकीकृत निर्देशन, २०७८ को निर्देशन नं. १९/०७८ को बुँदा नं. २ मा भएको व्यवस्थाको पूर्ण रुपमा पालना गर्नु हुन ।
- (ग) यस बैंकबाट इजाजतपत्रप्राप्त "घ" वर्गका लघुवित्त वित्तीय संस्थाहरुलाई जारी एकीकृत निर्देशन, २०७८ को निर्देशन नं. १४/०७८ को बुँदा नं. ५ बमोजिम दलित, मुक्त कर्मैया, वादी, हलिया, इन्द्र पिडित, एकल महिला, अपाङ्ग तथा जेष्ठ नागरिकहरुलाई लघुवित्त वित्तीय संस्थाहरुबाट प्रवाह हुने विपन्न वर्ग कर्जामा लिनै व्याज दरमा १ प्रतिशत बिन्दुले सहूलियत दिने व्यवस्था गर्नु हुन ।
- (घ) यस बैंकबाट मिति २०७९/११/१० गते परिपत्रमा भएको संशोधन समेतको व्यवस्थाको आधारमा सुपरिवेक्षकीय समायोजन पश्चात् संस्थाले आर्थिक वर्ष २०७८/७९ सम्मको सञ्चित मुनाफाबाट कुल चुक्ता पुँजी रु. ३३,३९,१४,०००।-को अधिकतम १५ प्रतिशतले हुने कुल लाभांश (नगद र बोनश समेत गरी) रु.५,००,८७,१००।- (पाँच करोड सतासी हजार एक सय मात्र) सम्म वितरण गर्न सहमति प्रदान गरिएकोमा सोही बमोजिम वित्तीय विवरणहरु संशोधन गरी प्रकाशित गर्नुहुन ।
- (ङ) संस्थाले नेपाल वित्तीय प्रतिवेदनमान (NFRS) अनुसार तयार गरेको वार्षिक प्रतिवेदन समेत प्रकाशित गर्नुहुन ।
- (च) संस्थाको आन्तरिक र बाह्य लेखापरीक्षक तथा यस बैंकको स्थलगत निरीक्षण र गैरस्थलगत सुपरिवेक्षण प्रतिवेदनले औल्याएका कैफियतहरु पुनः नदोहोरिने गरी सुधार गर्नु हुन ।

बोधार्थ :

१. नेपाल राष्ट्र बैंक, बैंक तथा वित्तीय संस्था नियमन विभाग ।
२. कार्यान्वयन डेकाई, लघुवित्त संस्था सुपरिवेक्षण विभाग ।

भवदीय,

(विष्णु प्रसाद फ्याल)

उप-निर्देशक

नेपाल राष्ट्र बैंकको निर्देशन उपर सञ्चालक समितिको प्रत्युत्तर

मिति २०७९/११/१५ गतेको नेपाल राष्ट्र बैंक लघुवित्त संस्था सुपरिवेक्षण विभागको पत्र संख्या: ल.वि.स.सु.वि./गैर-स्थलगत/आशा/०७९/८०/२३९ पत्रानुसार वार्षिक साधारण सभा प्रयोजनको लागि आर्थिक वर्ष २०७८/७९ को वित्तीय विवरण प्रकाशन गर्न (चुक्ता पुँजीको १४.२८५७ प्रतिशत बोनस शेयर तथा कर प्रयोजनलाई ०.७१४३ प्रतिशत नगद लाभांश सहित) सहमति प्रदान गरिएकोमा नेपाल राष्ट्र बैंकलाई सञ्चालक समितिको तर्फबाट धन्यवाद प्रदान गर्दै नेपाल राष्ट्र बैंकको निर्देशन उपर सञ्चालक समितिको प्रत्युत्तर निम्न बमोजिम रहेको छ ।

- (क) निर्देशन अनुसार गरिनेछ ।
- (ख) निर्देशन अनुसार गरिनेछ ।
- (ग) निर्देशन अनुसार गरिनेछ ।
- (घ) निर्देशन अनुसार गरिनेछ ।
- (ङ) निर्देशन अनुसार गरिनेछ ।
- (च) निर्देशन अनुसार गरिनेछ ।

(कम्पनी ऐन २०६३ बमोजिम)

आशा लघुवित्त वित्तीय संस्था लि.को
प्रबन्ध-पत्रको संशोधित प्रावधानको तीन-महले

दफा	साबिकको व्यवस्था	संशोधित व्यवस्था	कारण
दफा-३	वित्तीय संस्थाले गर्ने व्यवसाय वा कारोबारको प्रकृति : वित्तीय संस्थाले बैंक तथा वित्तीय संस्था सम्बन्धी ऐन, २०६३ को ४७ को उपदफा(४) तथा यस प्रबन्धपत्र र नियमावली बमोजिम बैंकिङ्ग वा वित्तीय सेवा व्यवसायको कारोबार गर्नेछ ।	वित्तीय संस्थाले गर्ने व्यवसाय वा कारोबारको प्रकृति : वित्तीय संस्थाले बैंक तथा वित्तीय संस्था सम्बन्धी ऐन, २०७३ को दफा ४९ को उप-दफा (४) तथा यस प्रबन्धपत्र र नियमावली बमोजिम बैंकिङ्ग वा वित्तीय सेवा व्यवसायको कारोबार गर्नेछ ।	बैंक तथा वित्तीय संस्था सम्बन्धी ऐन, २०७३ जारी भएको हुँदा सोही व्यवस्था बमोजिम संशोधन गर्नुपर्ने भएकोले ।
दफा-४ (१)	वित्तीय संस्थाको मुख्य उद्देश्य : (१) राष्ट्र बैंक ऐन, २०५८, बैंक तथा वित्तीय संस्था सम्बन्धी ऐन, २०६३, कम्पनी ऐन २०६३ तथा अन्य प्रचलित कानूनको अधिनमा रही वित्तीय कारोबार गर्ने यस वित्तीय संस्थाको मुख्य उद्देश्यहरु देहाय बमोजिम हुनेछ ।	वित्तीय संस्थाको मुख्य उद्देश्य : (१) राष्ट्र बैंक ऐन, २०५८, बैंक तथा वित्तीय संस्था सम्बन्धी ऐन, २०७३, कम्पनी ऐन २०७३ तथा अन्य प्रचलित कानूनको अधिनमा रही वित्तीय कारोबार गर्ने यस वित्तीय संस्थाको मुख्य उद्देश्यहरु देहाय बमोजिम हुनेछ ।	
दफा-५	वित्तीय संस्थाको उद्देश्य प्राप्त गर्न गरिने कामहरु : यस वित्तीय संस्थाले दफा-४ बमोजिमको उद्देश्य प्राप्त गर्न कम्पनी ऐन २०६३ को दफा १८ को उपदफा(१) को खण्ड (घ) र बैंक तथा वित्तीय संस्था सम्बन्धी ऐन, २०६३ को दफा ४७ को उपदफा(४) बमोजिम "घ" वर्गको इजाजतपत्र प्राप्त संस्थाको रुपमा रहने गरी सो ऐन, कम्पनी कानून तथा अन्य प्रचलित कानूनको अधिनमा रही देहाय बमोजिमका कार्यहरु गर्न सक्नेछ ।	वित्तीय संस्थाको उद्देश्य प्राप्त गर्न गरिने कामहरु : यस वित्तीय संस्थाले दफा-४ बमोजिमको उद्देश्य प्राप्त गर्न कम्पनी ऐन २०६३ को दफा-१८ को उपदफा(१) को खण्ड (घ) र बैंक तथा वित्तीय संस्था सम्बन्धी ऐन, २०७३ को दफा-४९ को उपदफा(४) बमोजिम "घ" वर्गको इजाजतपत्र प्राप्त संस्थाको रुपमा रहने गरी सो ऐन, कम्पनी कानून तथा अन्य प्रचलित कानूनको अधिनमा रही देहाय बमोजिमका कार्यहरु गर्न सक्नेछ ।	
दफा-५ (प)	वित्तीय संस्थाको उद्देश्य प्राप्त गर्न गरिने कामहरु : (प) हाल व्यवस्था नभएको	वित्तीय संस्थाको उद्देश्य प्राप्त गर्न गरिने कामहरु : (प) रेमिटेन्स सम्बन्धी भुक्तानी दिन सब एजेन्ट भई कार्य गर्नका निम्ति प्रचलित कानून अनुसार रेमिटेन्स सम्बन्धी कार्य गर्ने ।	संस्थाको व्यवसायको दायरा अभिवृद्धि गर्ने तथा सदस्यहरुलाई थप सुविधा प्रदान गर्ने ।
दफा-५ (फ)	वित्तीय संस्थाको उद्देश्य प्राप्त गर्न गरिने कामहरु : (फ) हाल व्यवस्था नभएको	वित्तीय संस्थाको उद्देश्य प्राप्त गर्न गरिने कामहरु : (फ) नेपाल राष्ट्र बैंकले दिएको निर्देशनको अधिनमा रही टेलिफोन, टेलेक्स, फ्याक्स, कम्प्युटर, मोबाईल बैंकिङ्ग वा म्याग्नेटिक टेप वा अन्य त्यस्तै प्रकारका विद्युतीय उपकरण वा साधनको माध्यमबाट निक्षेप लिने, भुक्तानी दिने, रकमान्तर गर्ने तथा अन्य डिजिटल बैंकिङ्ग सम्बन्धी कार्यहरु गर्ने ।	समय सापेक्ष सेवा थप गर्नुपर्ने भएकोले ।

दफा - ६(क)	(क) वित्तीय संस्थाको अधिकृत पुँजी रु. ३३,३९,१४,०००/- (अक्षरेपि तेत्तिस करोड उनन्चालिस लाख चौध हजार मात्र) हुनेछ । सो पुँजी लाई रु. १०० का दरले ३३,३९,१४० /- (तेत्तिस लाख उनन्चालिस हजार एक सय चालिस) थान साधारण शेयरमा विभाजन गरिएको छ ।	(क) वित्तीय संस्थाको अधिकृत पुँजी रु. ३८,१६,१६,०००/- (अक्षरेपि अठतिस करोड सोह्र लाख सोह्र हजार मात्र) हुनेछ । सो पुँजीलाई रु. १०० का दरले ३८,१६,१६०/- (अठतिस लाख सोह्र हजार एक सय साठी) थान साधारण शेयरमा विभाजन गरिएको छ ।	संस्थाले १४.२८५ प्रतिशत बोनस शेयर जारी गर्ने प्रस्ताव गरेकोले ।
दफा - ६(ख)	(ख) वित्तीय संस्थाको जारी पुँजी रु. ३३,३९,१४,०००/- (अक्षरेपि तेत्तिस करोड उनन्चालिस लाख चौध हजार मात्र) हुनेछ । सो पुँजी लाई रु. १०० का दरले ३३,३९,१४० /- (तेत्तिस लाख उनन्चालिस हजार एक सय चालिस) थान साधारण शेयरमा विभाजन गरिएको छ ।	(ख) वित्तीय संस्थाको जारी पुँजी रु. ३८,१६,१६,०००/- (अक्षरेपि अठतिस करोड सोह्र लाख सोह्र हजार मात्र) हुनेछ । सो पुँजीलाई रु. १०० का दरले ३८,१६,१६०/- (अठतिस लाख सोह्र हजार एक सय साठी) थान साधारण शेयरमा विभाजन गरिएको छ ।	
दफा - ६(ग)	(ग) वित्तीय संस्थाको चुक्ता पुँजी रु. ३३,३९,१४,०००/- (अक्षरेपि तेत्तिस करोड उनन्चालिस लाख चौध हजार मात्र) हुनेछ ।	(ग) वित्तीय संस्थाको चुक्ता पुँजी रु. ३८,१६,१६,०००/- (अक्षरेपि अठतिस करोड सोह्र लाख सोह्र हजार) हुनेछ ।	
दफा - ६(ज)	वित्तीय संस्थाको पुँजीको संरचना : (ज) राष्ट्र बैंकको स्वीकृती लिई कम्पनी ऐन, २०६३ बैंक तथा वित्तीय संस्था सम्बन्धी ऐन, २०६३ तथा अन्य प्रचलित कानूनको अधीनमा रही वित्तीय संस्थाले आफ्नो पुँजी तथा स्वामित्वको संरचना हेरफेर गर्न सक्नेछ ।	वित्तीय संस्थाको पुँजीको संरचना : (ज) राष्ट्र बैंकको पूर्व स्वीकृति लिई कम्पनी ऐन, २०६३, बैंक तथा वित्तीय संस्था सम्बन्धी ऐन, २०७३ तथा अन्य प्रचलित कानूनको अधिनमा रही लघुवित्त वित्तीय संस्थाले आफ्नो पुँजी तथा स्वामित्वको संरचनामा हेरफेर गर्न सक्नेछ ।	बैंक तथा वित्तीय संस्था सम्बन्धी ऐन, २०७३ मा भएको व्यवस्था बमोजिम यस वित्तीय संस्थाको प्रबन्धपत्रमा संशोधन गर्नु पर्ने भएकोले ।
दफा-८ (ज)	शेयर खरिद वा हस्तान्तरण गर्नमा बन्देज : (ज) शेयर खरिद वा हस्तान्तरण गर्न बन्देज सम्बन्धी अन्य व्यवस्था बैंक तथा वित्तीय संस्था सम्बन्धी ऐन, २०६३, कम्पनी कानून, धितोपत्र कारोबार सम्बन्धी कानून तथा अन्य प्रचलित कानूनमा उल्लेख भए बमोजिम हुनेछ ।	शेयर खरिद वा हस्तान्तरण गर्नमा बन्देज : (ज) शेयर खरिद वा हस्तान्तरण गर्न बन्देज सम्बन्धी अन्य व्यवस्था बैंक तथा वित्तीय संस्था सम्बन्धी ऐन, २०७३, कम्पनी कानून, धितोपत्र कारोबार सम्बन्धी कानून तथा अन्य प्रचलित कानूनमा उल्लेख भए बमोजिम हुनेछ ।	बैंक तथा वित्तीय संस्था सम्बन्धी ऐन, २०७३ जारी भएको हुँदा सोही व्यवस्था बमोजिम संशोधन गर्नुपर्ने भएकोले ।
दफा ११	अन्य आवश्यक कुराहरु : (६) वित्तीय संस्थाले बैंक तथा वित्तीय संस्था सम्बन्धी ऐन, २०६३ र अन्य प्रचलित कानूनले बन्देज लगाएका कार्यहरु गर्न पाउने छैन । (१३) बैंक तथा वित्तीय संस्था सम्बन्धी ऐन, २०६३ र कम्पनी ऐन, २०६३, धितोपत्र कारोबार सम्बन्धी कानूनका व्यवस्थाहरु एक आपसमा बाझिएमा बैंक तथा वित्तीय संस्था सम्बन्धी ऐनको कानूनी व्यवस्थाले प्राथमिकता पाउने छ ।	अन्य आवश्यक कुराहरु : (६) वित्तीय संस्थाले बैंक तथा वित्तीय संस्था सम्बन्धी ऐन, २०७३ र अन्य प्रचलित कानूनले बन्देज लगाएका कार्यहरु गर्न पाउने छैन । (१३) बैंक तथा वित्तीय संस्था सम्बन्धी ऐन, २०७३ र कम्पनी ऐन, २०६३, धितोपत्र कारोबार सम्बन्धी कानूनका व्यवस्थाहरु एक आपसमा बाझिएमा बैंक तथा वित्तीय संस्था सम्बन्धी ऐनको कानूनी व्यवस्थाले प्राथमिकता पाउने छ ।	

दफा-१२	वित्तीय संस्थाको प्रकृति अनुरूप थप व्यवस्था : वित्तीय संस्थाको व्यवसायिक कारोबार राष्ट्र बैंक ऐन, २०५८, प्रचलित बैंक तथा वित्तीय संस्था सम्बन्धी ऐन, २०६३ बमोजिम हुनेछ । वित्तीय संस्थाको धितोपत्र कारोबार र साधारण सभा संचालन सम्बन्धी कार्य प्रचलित धितोपत्र कारोबार कानून तथा कम्पनी ऐन, २०६३ बमोजिम हुनेछ ।	वित्तीय संस्थाको प्रकृति अनुरूप थप व्यवस्था : वित्तीय संस्थाको व्यवसायिक कारोबार नेपाल राष्ट्र बैंक ऐन, २०५८, प्रचलित बैंक तथा वित्तीय संस्था सम्बन्धी ऐन, २०७३ बमोजिम हुनेछ । लघुवित्त वित्तीय संस्थाको धितोपत्र कारोबार र साधारणसभा संचालन सम्बन्धी कार्य प्रचलित धितोपत्र कारोबार कानून तथा कम्पनी ऐन, २०६३ बमोजिम हुनेछ ।	बैंक तथा वित्तीय संस्था सम्बन्धी ऐन, २०७३ जारी भएको हुँदा सोही व्यवस्था बमोजिम संशोधन गर्नुपर्ने भएकोले ।
दफा-१३	प्रबन्धपत्रमा संशोधन भएमा लागु हुने अवस्था : (२) राष्ट्र बैंक ऐन, २०५८, बैंक तथा वित्तीय संस्था सम्बन्धी ऐन, २०६३, कम्पनी ऐन, २०६३ तथा धितोपत्र कारोबार सम्बन्धी प्रचलित कानून संशोधन भएको खण्डमा यो प्रबन्धपत्र पनि सोही बमोजिम संशोधन भएको मानिनेछ र यस प्रबन्धपत्रमा समेत सोही अनुरूप संशोधन गर्नु पर्नेछ ।	प्रबन्धपत्रमा संशोधन भएमा लागु हुने अवस्था : (२) राष्ट्र बैंक ऐन, २०५८, बैंक तथा वित्तीय संस्था सम्बन्धी ऐन, २०७३, कम्पनी ऐन, २०६३ तथा धितोपत्र कारोबार सम्बन्धी प्रचलित कानून संशोधन भएको खण्डमा यो प्रबन्धपत्र पनि सोही बमोजिम संशोधन भएको मानिनेछ र यस प्रबन्धपत्रमा समेत सोही अनुरूप संशोधन गर्नु पर्नेछ ।	
दफा-१४	प्रबन्धपत्र बाभिएको हदसम्म अमान्य हुने : यस प्रबन्धपत्रमा लेखिएका कुराहरु राष्ट्र बैंक ऐन, २०५८, बैंक तथा वित्तीय संस्था सम्बन्धी ऐन, २०६३, कम्पनी ऐन, २०६३ तथा धितोपत्र कारोबार सम्बन्धी प्रचलित कानूनसँग बाभिएमा बाभिएको हदसम्म स्वतः बदर भई उपरोक्त ऐन वा कानूनका व्यवस्थाहरु नै लागु हुनेछ ।	प्रबन्धपत्र बाभिएको हदसम्म अमान्य हुने : यस प्रबन्धपत्रमा लेखिएका कुराहरु राष्ट्र बैंक ऐन, २०५८, बैंक तथा वित्तीय संस्था सम्बन्धी ऐन, २०७३, कम्पनी ऐन, २०६३ तथा धितोपत्र कारोबार सम्बन्धी प्रचलित कानूनसँग बाभिएमा बाभिएको हदसम्म स्वतः बदर भई उपरोक्त ऐन वा कानूनका व्यवस्थाहरु नै लागु हुनेछ ।	

नियमावलीको संशोधित प्रावधानको तीन-महले

दफा	साबिकको व्यवस्था	संशोधित व्यवस्था	कारण
नियम-३	(क) "ऐन" भन्नाले बैंक तथा वित्तीय संस्था सम्बन्धी ऐन, २०६३ सम्भन्नु पर्छ ।	(क) "ऐन" भन्नाले बैंक तथा वित्तीय संस्था सम्बन्धी ऐन, २०७३ सम्भन्नु पर्छ ।	बैंक तथा वित्तीय संस्था सम्बन्धी ऐन, २०७३ लागू भएकोले ।
नियम-३	(ज) "संस्थापक" भन्नाले बैंक तथा वित्तीय संस्था सम्बन्धी ऐन, २०६३ बमोजिम वित्तीय संस्था स्थापना गर्नको लागि प्रबन्धपत्र तथा नियमावलीमा कम्तीमा एक शेयर लिन मञ्जुर गरी संस्थापकको हैसियतले हस्ताक्षर गर्ने व्यक्ति सम्भन्नु पर्छ ।	(ज) "संस्थापक" भन्नाले बैंक तथा वित्तीय संस्था सम्बन्धी ऐन, २०७३ बमोजिम वित्तीय संस्था स्थापना गर्नको लागि प्रबन्धपत्र तथा नियमावलीमा कम्तीमा एक शेयर लिन मञ्जुर गरी संस्थापकको हैसियतले हस्ताक्षर गर्ने व्यक्ति सम्भन्नु पर्छ ।	
नियम-३	(ड) "वित्तीय कारोबार" भन्नाले वित्तीय संस्थाले गर्ने बैंक तथा वित्तीय संस्था सम्बन्धी ऐन, २०६३ को दफा ४७ मा उल्लेख भए बमोजिमको कारोबार सम्भन्नु पर्छ ।	(ड) "वित्तीय कारोबार" भन्नाले वित्तीय संस्थाले गर्ने बैंक तथा वित्तीय संस्था सम्बन्धी ऐन, २०७३ को दफा ४९ मा उल्लेख भए बमोजिमको कारोबार सम्भन्नु पर्छ ।	बैंक तथा वित्तीय संस्था सम्बन्धी ऐन, २०७३ मा भएको व्यवस्था बमोजिम संशोधन गर्नु पर्ने भएकोले ।
नियम-२९	व्यवसायिक सञ्चालकको नियुक्ती, संख्या, कार्यकाल, योग्यता तथा नियुक्ती, प्रक्रिया सम्बन्धी व्यवस्था : (१) ऐनले व्यवस्था गरे बमोजिम राष्ट्र बैंकले कायम गरेको व्यवसायिक विशेषज्ञहरूको सूची बाट सञ्चालक हुन योग्य भएको व्यक्ति मध्येबाट ऐनको दफा १७ उपदफा (३) बमोजिम समितिले एक जना स्वतन्त्र व्यवसायिक विशेषज्ञ सञ्चालक नियुक्त गर्नेछ । (२) निजको कार्यकाल नियमावलीमा उल्लेख भए बमोजिम बढीमा ४ वर्षको हुनेछ, र निजको पुनः नियुक्ति हुन सक्नेछ ।	स्वतन्त्र सञ्चालकको नियुक्ती, संख्या, कार्यकाल, योग्यता तथा नियुक्ती, प्रक्रिया सम्बन्धी व्यवस्था : (१) सञ्चालक समितिले बैंक तथा वित्तीय संस्था सम्बन्धी ऐन तथा राष्ट्र बैंकले तोके बमोजिम योग्यता तथा अनुभव भएका व्यक्तिमध्येबाट एक जना स्वतन्त्र सञ्चालक नियुक्ति गरी सोको जानकारी त्यस्तो नियुक्ति पछि, बस्ने पहिलो साधारण सभामा दिनु पर्नेछ । (२) निजको कार्यकाल बढीमा ४ वर्षको हुनेछ, र एक कार्यकालका लागि मात्र नियुक्त हुन सक्नेछ ।	बैंक तथा वित्तीय संस्था सम्बन्धी ऐन २०७३ अनुसार
३२ (१) (ख)	सञ्चालकको पारिश्रमीक, भत्ता र सुविधा सम्बन्धी व्यवस्था : सञ्चालक समितिको बैठकमा सहभागी भए बापत अध्यक्षले र अन्य सञ्चालकले पाउने प्रति बैठक भत्ता क्रमशः रु. ६,०००/- र रु. ५,५००/- हुनेछ ।	सञ्चालकको पारिश्रमीक, भत्ता र सुविधा सम्बन्धी व्यवस्था : सञ्चालक समितिको बैठकमा सहभागी भए बापत अध्यक्षले र अन्य सञ्चालकले पाउने प्रति बैठक भत्ता क्रमशः रु. ६,०००/- र रु. ७,०००/- हुनेछ ।	समयसापेक्ष बृद्धि गर्न आवश्यक भएकोले प्रस्ताव गरिएको ।
	व्यावसायिक विशेषज्ञ सञ्चालक	स्वतन्त्र सञ्चालक	व्यावसायिक विशेषज्ञ सञ्चालक रहेको सबै स्थानमा स्वतन्त्र सञ्चालक बनाउनका लागि

शाखा कार्यालय वितरण :

क्र.स	शाखा कार्यालय	शाखाको ठेगाना	कार्यालय प्रमुखको नाम	कार्यालयको नं.	प्रदेश नं.
१.	मदानपुर	ककनी-६, नुवाकोट	श्री सन्दिप महर्जन	०१०-६३०००५	बाग्मती
२.	देविघाट	विदुर-७, नुवाकोट	श्री सिता धमला	०१०-४१००६२	बाग्मती
३.	लक्ष्मीपुर	लक्ष्मीपुर-४, दाङ	श्री अर्जुन कुमार वली	०८२-४१८०२६	लुम्बिनी
४.	सिसहनिया	शिसहनिया-५, दाङ	श्री सियाराम चौधरी	०८२-४०२०९१	लुम्बिनी
५.	टिकापुर	टिकापुर-४, कैलाली	श्री देवीराम पराजुली	०९१-५६०३४०	सुदूरपश्चिम
६.	सानो श्री	सानो श्री ताराताल-५, बर्दिया	श्री नविना भट्टराइ	०८४-४४०३१७	लुम्बिनी
७.	बज्रबाराही	थाहा-१३, मकवानपुर	श्री सुमन कुमार कार्की	०५७-६२०३४३	बाग्मती
८.	भरतपुर	भरतपुर-२२, चितवन	श्री बलराम ढकाल	०५६-४००१४३	बाग्मती
९.	खैरेनीटार	सुक्लागण्डकी-१०, तनहुँ	श्री निर्मला आचार्य	०६५-४१२१३५	गण्डकी
१०.	भानु	भानु-३, तनहुँ	श्री सुदिप आचार्य	०६५-४१३०९०	गण्डकी
११.	रजहर	रजहर-१, नवलपरासी	श्री मनिष गौतम	०७८-५४५०९२	गण्डकी
१२.	सेमरा	तिलोत्तमा-१०, रुपन्देही	श्री श्याम बहादुर चौधरी	०७१-५१०००५	लुम्बिनी
१३.	बाणगंगा	बाणगंगा-१३, कपिलबस्तु	श्री रमेश क्षेत्री	०७६-४१११०२	लुम्बिनी
१४.	कोहलपुर	कोहलपुर-३, बाँके	श्री अनिता चौधरी	०८१-४१०१३१	लुम्बिनी
१५.	ईटहरी	ईटहरी-७, सुनसरी	श्री खेम राज थापा	०२५-५८५२२४	कोशी
१६.	बस्तीपुर	हेटौडा-१९, मकवानपुर	श्री शिवराम धमला	०५७-५९०२९२	बाग्मती
१७.	खुरखुरे	राप्ति-८, चितवन	श्री सरुणा आचार्य	०५६-४१९०५४	बाग्मती
१८.	कोल्हवी	कोल्हवी-२, बारा	श्री विष्णुदत्त राय यादव	०५३-४१००७६	मधेश
१९.	परवानीपुर	विरगंज-२१, पर्सा	श्री रमेश कुमार महतो	०५१-४१००२८	मधेश
२०.	नयाँरोड	हरिऔन-१०, सर्लाही	श्री विकेश दाहाल	०४६-५३०५३६	मधेश
२१.	चन्द्रपुर	चन्द्रपुर-६, रौतहट	श्री सुनिल कुमार सिंह	०५५-५४०१६९	मधेश
२२.	हेम्जा	पोखरा-२५, कास्की	श्री रिता श्रेष्ठ	०६१-४००५४४	गण्डकी
२३.	बिर्घा	कालिगण्डकी-४, स्याङ्जा	श्री बिद्या भण्डारी	०६३-६२०२३८	गण्डकी
२४.	गुलरिया	गुलरिया-५, बर्दिया	श्री विरेन्द्र चौधरी	०८४-४२०२१७	लुम्बिनी
२५.	मैनापोखर	बढैयाताल-६, बर्दिया	श्री तेजराज न्यौपाने	०८४-४०१०८०	लुम्बिनी
२६.	खजुरा	खजुरा-३, बाँके	श्री सञ्जीत वली	०८१-५६०४४६	लुम्बिनी
२७.	राजापुर	राजापुर-३, बर्दिया	श्री उमाकान्त अवस्थी	०८४-४६०१८८	लुम्बिनी
२८.	बौनिया	बर्दगोरिया-१, कैलाली	नि.श्री मनमोहन राना	०९१-४०४०९८	सुदूरपश्चिम
२९.	तानसेन	तानसेन-६, पाल्पा	श्री बिजय पौडेल	०७५-५२१३८१	लुम्बिनी
३०.	गल्छी	बैरेनी-८, धादिङ्ग	श्री बन्दना पौडेल	०१०-४०३१६२	बाग्मती
३१.	बेलौरी	बेलौरी-६, कञ्चनपुर	श्री आशिष थारु	०९९-५८००४८	सुदूरपश्चिम
३२.	कलुवापुर	शुक्लाफाँटा-११, कञ्चनपुर	श्री सरिता भट्ट	०९९-५४०२६१	सुदूरपश्चिम
३३.	अत्तरिया	गोदावरी-२, कैलाली	श्री गणेश भट्ट	०९१-५५०६१८	सुदूरपश्चिम
३४.	सुरुङ्गा	कन्काई-३, झापा	श्री भोला प्रसाद ठाकुर	०२३-५५०९४३	कोशी
३५.	उर्लावारी	उर्लावारी-७, मोरङ्ग	श्री महेश कोइराला	०२१-५४०१९५	कोशी
३६.	जयपुर	बुद्धशान्ति-२, झापा	श्री पिताम्बर खड्का	०२३-४१६१७१	कोशी

क्र.स	शाखा कार्यालय	शाखाको ठेगाना	कार्यालय प्रमुखको नाम	कार्यालयको नं.	प्रदेश नं.
३७.	मसुरीया	गौरिगंगा-९, कैलाली	श्री मिना राना	०९१-४०२१५४	सुदूरपश्चिम
३८.	मेहेलकुना	गुर्भाकोट-८, सुर्खेत	श्री धिरेन्द्र प्रसाद जैशी	०८३-४१००४०	कर्णाली
३९.	मौलापुर	मौलापुर-६, रौतहट	श्री सन्तोष राय यादव	०१-६२००६९८	मधेश
४०.	आदर्शकोटवाल	आदर्शकोटवाल-१, बारा	श्री प्रभु कुमार यादव	०१-६२०१६९०	मधेश
४१.	पटेर्वासुगौली	पटेर्वासुगौली-४, पर्सा	श्री रामविनय कुमार पटेल	०१-६२०१६९१	मधेश
४२.	एकडारा	एकडारा-१, महोत्तरी	श्री अनिल कछेडिया		मधेश
४३.	मुखियापटी	मुखियापटी मुसहरमनिया-३	श्री रुपेश कुमार भ्वा	०२७-६९१२७७	मधेश
४४.	सखुवा	सखुवा नन्कारकटी-३	श्री धन बहादुर राजवंशी	०२७-६९१२२१	मधेश
४५.	रुपनी	रुपनी-१, सप्तरी	श्री संजय कुमार सिंह	०३१-४५०२७६	मधेश
४६.	कर्सिया	धनपालथान-४, मोरङ	श्री निरज कुमार भगत	०२१-५६५१८२	कोशी
४७.	बट्टेश्वर	बट्टेश्वर-४, धनुषा	श्री मुकेश कुमार राउत		मधेश
४८.	औरही	औरही-२, धनुषा	श्री टेकेन्द्र राजवंशी		मधेश
४९.	सोनमा	सोनमा-१, महोत्तरी	श्री अजित कुमार चौधरी		मधेश
५०.	चन्द्रनगर	चन्द्रनगर-६, सर्लाही	श्री जितेन्द्र कुमार चौधरी		मधेश
५१.	रामनगर	रामनगर-१, सर्लाही	श्री राजाराम यादव		मधेश
५२.	सम्मनपुर	गढीमाई-१, रौतहट	श्री राम सुभग लोध		मधेश
५३.	हापुरे	बबई-५, दाङ	श्री प्रदिप चौधरी	०८२-४०३०८१	लुम्बिनी
५४.	विजयनगर	विजयनगर-६, कपिलबस्तु	श्री इन्द्र बहादुर चौधरी		लुम्बिनी
५५.	सुस्ता	सुस्ता-२, नवलपरासी पश्चिम	नि.श्री सुमित्रा कुवर		लुम्बिनी

असुली/अनुगमन अधिकृत कर्मचारीहरू वितरण :

क्र.स.	कर्मचारीको नाम	अनुगमन स्टेशन
१.	श्री केन्द्र बि.क.	बस्तीपुर स्टेशन
२.	श्री भेष बहादुर बि.क.	सेमरा स्टेशन
३.	श्री गोविन्द पन्त	परवानीपुर स्टेशन
४.	श्री विशाल पहाडी	ईटहरी स्टेशन
५.	श्री लखनलाल थारु	बौनीया स्टेशन
६.	श्री सारधा कुमारी राजवंशी	बट्टेश्वर स्टेशन
७.	श्री राजेश भण्डारी	कोहलपुर स्टेशन
८.	श्री सुर्य नारायण पुरी	केन्द्रीय कार्यालय स्टेशन
९.	श्री चौधरी चरण यादव	नयाँरोड स्टेशन

आन्तरिक लेखापरीक्षण विभागको कर्मचारी वितरण :

क्र.स.	कर्मचारीको नाम	विभाग/जिम्मेवारी	कैफियत
१.	श्री श्याम थापा	आ.ले.प.विभाग	
२.	श्री टिका बहादुर थापा	आ.ले.प.विभाग	

केन्द्रीय/सम्पर्क कार्यालयमा कार्यरत कर्मचारी विवरण :

क्र.स.	कर्मचारीको नाम	विभाग/जिम्मेवारी	कैफियत
१.	श्री सुदिप श्रेष्ठ	कर्जा विभाग	
२.	श्री दिपेश खतिवडा	केन्द्रीय कार्यालय असुली विभाग	
३.	श्री नारायण प्रसाद शर्मा	केन्द्रीय कार्यालय असुली विभाग	
४.	श्री रुपेश घिमिरे	वित्त तथा योजना विभाग	
५.	श्री जिवसन धामी	सूचना प्रविधि विभाग	
६.	श्री राजन थापा	सामान्य सेवा विभाग	सम्पर्क कार्यालय
७.	श्री संजय प्रसाद चौधरी	सूचना प्रविधि विभाग	
८.	श्री विक्रम श्रेष्ठ	मानव संसाधन विभाग	
९.	श्री पवित्रा कुँवर	कार्यालय सहयोगी	सम्पर्क कार्यालय
१०.	श्री डिल्लि बहादुर खत्री	सवारी चालक	

व्यवस्थापन समूह



बद्री प्रसाद दुलाल
प्रमुख कार्यकारी अधिकृत



बद्री प्रसाद अधिकारी
नायव प्रमुख कार्यकारी अधिकृत



बिजेन्द्र चौधरी
प्रमुख-कर्जा, सूचना तथा प्रविधि
विभाग



रबिन खतिवडा
प्रमुख- जोखिम व्यवस्थापन,
अनुगमन तथा असुली विभाग



दिपेन्द्र खनाल
प्रमुख-मानव संशाधन विकास विभाग,
कार्य सञ्चालन तथा सामान्य सेवा
विभाग



प्रदीप श्रेष्ठ
प्रमुख-वित्त तथा योजना विभाग



राजीव डंगौरा
प्रमुख-आन्तरिक लेखापरीक्षण तथा
अनुपालना विभाग

आशा लघुवित्त वित्तीय संस्था लिमिटेड

(नेपाल राष्ट्र बैंकबाट 'घ' वर्गको इजाजतपत्र प्राप्त राष्ट्रिय स्तरको वित्तीय संस्था)

केन्द्रीय कार्यालय: ककनी-६, नुवाकोट फोन नं.: ०१०-६३०००४

Email: ashamicrofinance@gmail.com

Website: www.ashamicrofinance.com.np